

# القسم السادس

## المؤشرات النقدية

جدول (٢٤)	تطور المؤشرات النقدية الرئيسية	٤٥
جدول (٢٥)	المسح المصرفي لأهم إجماليات السيولة المحلية (الأصول و الإلتزامات المقابلة)	٤٦-٤٧
جدول (٢٦)	نقود الإحتياط و الأصول المقابلة	٤٨
جدول (٢٧)	الودائع لدى البنوك	٤٩
جدول (٢٨)	التسهيلات الائتمانية من البنوك	٥٠
جدول (٢٩)	هيكل أسعار الفائدة المحلية	٥١
جدول (٣٠)	متوسط أسعار عائد المعاملات البنينية بين البنوك (الإنترنتك)	٥٢

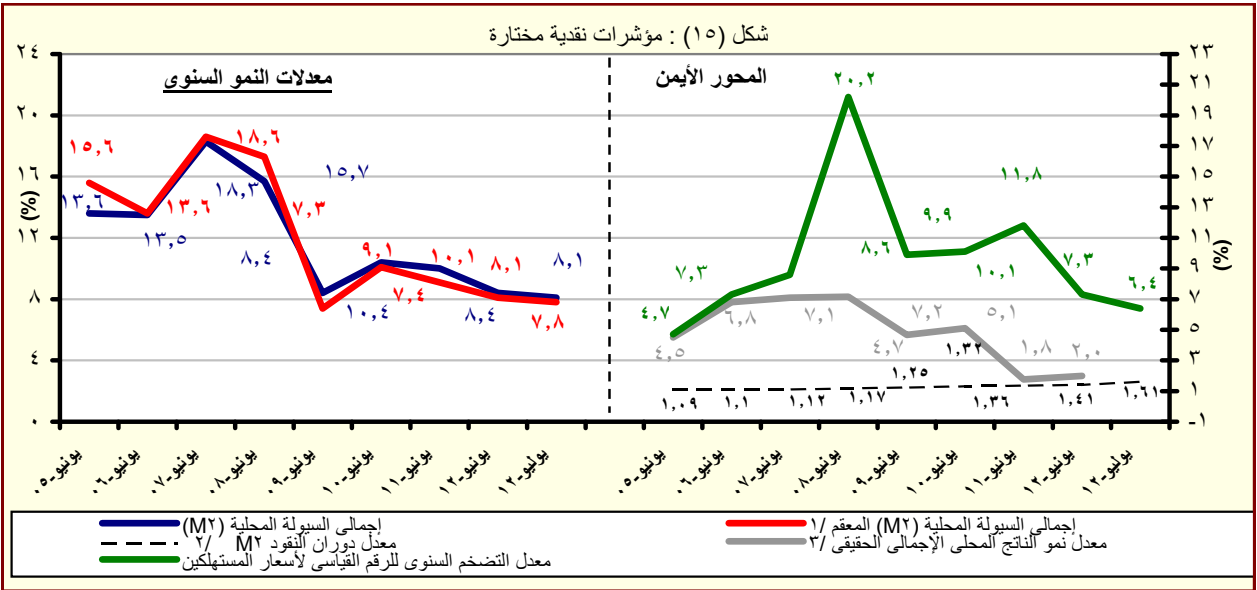
جدول (٢٤) : تطور المؤشرات النقدية الرئيسية  
(يوليو ٢٠١٢)

معدل نمو شهري %	معدل نمو ربع سنوي %	معدل تغير سنوي %	متوسط النمو السنوي لمدة عام <sup>١/</sup>
-٠,٩٩	-٥,٣	-٣٨,٥	-٣٣,٨
صافي الأصول الأجنبية ( بالجنه المصري )			
-٨,٧	-١٢,٧	-٥١,٠	-٤٦,٢
صافي الأصول الأجنبية لدى البنك المركزى			
-٦,٩	-٤,٩	-٤٢,٩	-٤١,٨
صافي الإحتياطى الدولى لدى البنك المركزى			
٦,٢	١,٥	-٢٢,٦	-١٢,٦
صافي الأصول الأجنبية لدى البنوك <sup>٢/</sup>			
-١,٢	-٥,٦	-٣٩,٥	-٣٥,٨
صافي الأصول الأجنبية ( بالدولار الأمريكى )			
-٨,٩	-١٣,٠	-٥١,٨	-٤٧,٩
صافي الأصول الأجنبية لدى البنك المركزى			
-٧,٢	-٥,٢	-٤٣,٩	-٤٣,٦
صافي الإحتياطى الدولى لدى البنك المركزى			
٥,٩	١,٢	-٢٣,٩	-١٥,٢
صافي الأصول الأجنبية لدى البنوك <sup>٢/</sup>			
١,٠	٥,٨	٢٣,٦	٢٤,٣
صافي الأصول المحلية			
٣,٥	٨,٠	٣٣,٢	٣٧,١
صافي المطلوبات من الحكومة وهيئة السلع التموينية			
١,٤	-١,٥	٢٣,٥	١٩,٥
المطلوبات من قطاع الأعمال العام			
-٠,٣٩	١,٦	٦,٨	٤,٥
المطلوبات من قطاع الأعمال الخاص			
٠,٧	٤,١	٨,١	٧,٦
إجمالي السيولة المحلية (M٢)			
١,٤	٦,٠	٩,٥	١٢,٢
المعروض النقدى (M١)			
٠,٤	٣,٤	٧,٧	٦,٢
أشباه نقود			

المصدر : البنك المركزى المصرى.

١/ متوسط معدل النمو السنوى لفترة ١٢ شهر متتالية.

٢/ يتضمن صافي أصول البنوك التجارية، والمتخصصة، وبنوك الإستثمار والأعمال.



المصدر : البنك المركزى المصرى.

١/ هذا المفهوم يقوم بتحديد أثر سعر الصرف على المكون الاجنبى فى السيولة المحلية وذلك بتطبيق سعر الصرف السارى فى الفترة المقابلة على الإجماليات النقدية خلال الفترة محل الدراسة.

٢/ قامت وزارة التخطيط بتقدير قيمة الناتج المحلى الإجمالى لعام ٢٠١٣/٢٠١٢ بنحو ١٧٧٨ مليار جنيه ، مقارنة بناتج محلى إجمالى معدل قدره ١٥٤٢,٣ مليار جنيه لعام ٢٠١٢/٢٠١١.

جدول (٢٥) : المسح المصرفى لأهم إجماليات السيولة المحلية  
الأصول والالتزامات المقابلة لها لدى الجهاز المصرفى  
(يوليو ٢٠١٢)

(مليون جنيه)

يوليو-٠٧	يوليو-٠٨	يوليو-٠٩	يوليو-١٠	يوليو-١١	ابريل-١٢	مايو-١٢	يونيو-١٢	يوليو-١٢
٢٢٠,٠٠٤	٢٩٦,٦٢٣	٢٥٦,٦٧٦	٢٨٣,٣٨٦	٢٥٣,٦٥٤	١٦٤,٨٤٦	١٥٧,٦٠٩	١٥٧,٦٢٤	١٥٦,٠٦٢
(٦٤,٢)	(٣٤,٨)	(١٣,٥)	(١٠,٤)	(١٠,٥)	-(٣٥,٧)	-(٣٧,٩)	-(٣٧,٨)	-(٣٨,٥)
١٠١,٤٦٢	١٨٠,١٨٦	١٧٢,١٥٨	١٩٠,٤٧٨	١٤١,٨١١	٧٩,٥٧٥	٧٥,٤٤٩	٧٦,٠٦٠	٦٩,٤٧٣
١٦٤,٥٥٨	١٨١,٨٧٦	١٧٣,٤٢٣	١٩٨,٨٨٤	١٥٠,٩٢١	٨٩,٨٤٤	٩١,٦٧٢	٩٢,١٦٩	٨٥,٥٩٤
٦٣,٠٩٦	١,٦٩٠	١,٢٦٥	٨,٤٠٦	٩,١١٠	١٠,٢٦٩	١٦,٢٢٣	١٦,١٠٩	١٦,١٢١
١١٨,٥٤٢	١١٦,٤٣٧	٨٤,٥١٨	٩٢,٩٠٨	١١١,٨٤٣	٨٥,٢٧١	٨٢,١٦٠	٨١,٥٦٤	٨٦,٥٨٩
١٤٢,٣٣٥	١٤٠,٠٤١	١١٠,١٨٦	١٢٣,٨١٢	١٤٢,٥٤٥	١١٥,٤٦١	١١٤,٩٤١	١١٤,٧٩٦	١١٦,٦٤٨
٢٣,٧٩٣	٢٣,٦٠٤	٢٥,٦٦٨	٣٠,٩٠٤	٣٠,٧٠٢	٣٠,١٩٠	٣٢,٧٨١	٣٣,٢٣٢	٣٠,٠٥٩
٤٥١,٠٣٧	٤٧٨,٦٣٨	٥٧٨,٧٨١	٦٣٩,٢٥١	٧٦٥,٢٧٢	٨٩٣,٩٢٤	٩٠٩,٩٧٢	٩٣٦,٧٨٤	٩٤٥,٨٠٦
(٤,١)	(٦,١)	(٢٠,٩)	(١٠,٤)	(١٩,٧)	(٢٢,٤)	(٢٢,٨)	(٢٣,٩)	(٢٣,٦)
١٨٢,٨٠٢	١٨٨,٤٩٨	٢٩٤,٨٢١	٣٦٦,٤٥٨	٤٥٤,٠٣٢	٥٦,٠٠٣	٥٦,٤٧٦٩	٥٨٤,٢٠٣	٦٠٤,٧٠٠
٢٣٣,٣٥٤	٢٤٠,٠٠٧	٣٥٩,٨٠١	٤١٠,٨٠٤	٥٤٢,٢٤٩	٦٢٥,٨٣٢	٦٢٥,٨٥٤	٦٤٤,٠٢٤	٦٦٢,١٩٨
-٥٠,٥٥٢	-٥١,٠٥٩	-٦٤,٩٨٠	-٦٤,٣٤٦	-٨٨,٢١٧	-٦٥,٧٧٩	-٦١,٠٨٥	-٥٩,٨٢١	-٥٧,٤٩٨
٢٤,٤٢٣	٢٧,٠٧٢	٣٣,٥٩١	٣٠,٧٠١	٣٣,٣٣١	٤١,٨٢٠	٤٢,٠٢٥	٤٠,٦٢٠	٤١,١٧٧
١٨,٢٠٢	١٩,٦٣٠	٢٤,٦٠٤	٢١,٨٩٩	٢٥,٣٦٠	٣٢,٨١٦	٣٣,١٣٦	٣١,٧٨٤	٣٢,٤٧١
٦,٢٢١	٧,٤٤٢	٨,٩٨٧	٨,٨٠٢	٧,٩٧١	٩,٠٠٤	٨,٨٨٩	٨,٨٣٦	٨,٧٠٦
٣٣١,٧٨٦	٣٧٥,٤٣٣	٣٨٢,٤٩١	٤١٧,١٩٥	٤٢٢,٦٩٢	٤٤٤,٢٢٦	٤٤٧,٩٤٨	٤٥٣,٢٩٢	٤٥١,٥٢٧
٢٤٥,٧٦٠	٢٦٩,٢٢٣	٢٨٤,٤٨٤	٣٠٧,٦٧٦	٣١٧,١٢٩	٣٤٠,٣٨١	٣٤٤,٣٣٨	٣٤٨,٨٤٨	٣٤٧,٨٢٣
٨٦,٠٢٦	١٠٦,٢١٠	٩٨,٠٠٧	١٠٩,٥١٩	١٠٥,٥٦٣	١٠٣,٨٤٥	١٠٣,٤٦١	١٠٤,٤٤٤	١٠٣,٧٠٤
-٨٧,٩٧٤	-١١٢,٣٦٥	-١٣٢,١٢٢	-١٥٥,١٠٣	-١٤٤,٧٨٣	-١٥٢,١٧٥	-١٤٤,٧٧٠	-١٤١,٣٣١	-١٥١,٥٩٨
٦٧١,٠٤١	٧٧٥,٢٦١	٨٣٥,٤٥٧	٩٢٢,٦٣٧	١٠١٨,٩٢٦	١٠,٥٨,٧٧٠	١٠,٦٧,٥٨١	١٠,٩٤,٤٠٨	١٠,١٠,٨٦٨
(١٨,٣)	(١٥,٥)	(٧,٨)	(١٠,٤)	(١٠,٤)	(٧,٣)	(٧,٤)	(٨,٤)	(٨,١)
١٣٦,٨٤٩	١٧٠,٩٦٠	١٨٥,٧٩٣	٢١٣,٢٩١	٢٥٤,٢٨٨	٢٦٢,٦٩٣	٢٦٤,٦٢٦	٢٧٤,٥١٠	٢٧٨,٣٨٣
(١٩,٥)	(٢٤,٩)	(٨,٧)	(١٤,٨)	(١٩,٢)	(٨,٦)	(٨,٤)	(١٠,٤)	(٩,٥)
٩٠,٥٩٤	١٠٧,٥٧٣	١٢٢,٦٦١	١٣٩,٥٢٨	١٧١,٠٤٦	١٨١,٤١٤	١٨٧,٣٩٦	١٩٤,٠٢٧	١٩٦,٣٥٦
٤٦,٢٥٥	٦٣,٣٨٧	٦٣,٦٣٢	٧٣,٧٦٣	٨٣,٢٤٢	٨١,٢٧٩	٧٧,٢٣٠	٨٠,٤٨٣	٨٢,٠٢٧
٥٣٤,١٩٢	٦٠٤,٣٠١	٦٤٩,٦٦٤	٧٠٩,٣٤٦	٧٦٤,٦٣٨	٧٩٦,٠٧٧	٨٠٢,٩٥٥	٨١٩,٨٩٨	٨٢٣,٤٨٥
(١٨,٠)	(١٣,١)	(٧,٥)	(٩,٢)	(٧,٨)	(٦,٩)	(٧,٠)	(٧,٨)	(٧,٧)
٣٨١,٣٢١	٤٤٤,٢٤٧	٤٨٥,٩٣٥	٥٥٠,٢٥٩	٥٨٥,٢٤٦	٦١٣,٠٢٠	٦١٧,٩٠٥	٦٣٣,٨٥٨	٦٣٧,١١٠
٢٣,٦٩٢	٢٧,٥٨٩	٣٠,٠٣١	٣٣,٩٨١	٤٣,١٠٦	٤٢,٣٥٨	٤٦,٠٥٣	٤٤,٩٦٥	٤٥,٢٢٣
١٢٩,١٧٩	١٣٢,٤٦٥	١٣٣,٦٩٨	١٢٥,١٠٦	١٣٦,٢٨٦	١٤٠,٦٩٩	١٣٨,٩٩٧	١٤١,٠٧٥	١٤١,١٥٢

المصدر : البنك المركزى المصرى.

( ) معدل النمو عن الفترة المقابلة فى العام السابق.

\* مبدئى.

١/ تم تفعيل إتفاقية الحساب المجدد بين البنك المركزى ووزارة المالية فى يونيو ٢٠٠٨، مما أدى الى إهلاك جزء من السندات الصادرة عن وزارة المالية لصالح البنك المركزى.

٢/ يشمل المطلوبات من قطاع الأعمال الخاص والقطاع العائلى.

٣/ تشمل حسابات رأس المال ، صافى الأصول والخصوم غير المبوبة ، صافى المديونية والدائنية بين البنوك.

٤/ بخلاف الشيكات و الحوالات تحت التحصيل.

جدول (٢٥) : المسح المصرفى لأهم إجماليات السيولة المحلية (تابع)  
( ملاحظات )  
( يوليو ٢٠١٢ )

يوليو-٠٧	يوليو-٠٨	يوليو-٠٩	يوليو-١٠	يوليو-١١	أبريل-١٢	مايو-١٢	يونيو-١٢	يوليو-١٢
٣٨,٧٨٤	٥٥,٨٩١	٤٦,١١٥	٤٩,٨٤٥	٤٢,٦٦٦	٢٧,٣٤٢	٢٦,١٤٦	٢٦,١٢٦	٢٥,٨٠٧
١٧,٨٨٦	٣٣,٩٥١	٣٠,٩٣٠	٣٣,٥٠٤	٢٣,٨٥٣	١٣,١٩٩	١٢,٥١٦	١٢,٦٠٧	١١,٤٨٨
٤٩,٩٠٧	٥٦,٢٠٩	٤٦,٣٤٢	٥١,٣٢٤	٤٤,١٩٨	٢٩,٠٤٥	٢٨,٨٣٧	٢٨,٧٩٦	٢٨,٤٧٢
٢٩,٥٨١	٣٤,٦٨٣	٣١,٦٢٦	٣٥,٢٧٨	٢٥,٧٠٦	١٥,٢١٣	١٥,٥١٥	١٥,٥٣٣	١٤,٤٢٢
٢٠,٨٩٧	٢١,٩٣٩	١٥,١٨٥	١٦,٣٤٢	١٨,٨١٢	١٤,١٤٣	١٣,٦٣٠	١٣,٥١٩	١٤,٣١٨
٢٥,٠٩٢	٢٦,٣٨٧	١٩,٧٩٦	٢١,٧٧٨	٢٣,٩٧٧	١٩,١٥١	١٩,٠٦٨	١٩,٠٢٧	١٩,٢٨٩
٤,١٩٤	٤,٤٤٨	٤,٦١٢	٥,٤٣٦	٥,١٦٤	٥,٠٠٧	٥,٤٣٨	٥,٥٠٨	٤,٩٧١
نسبة الى رصيد أول المدة <sup>١/٥</sup>								
٠,٢%	٠,٩%	٠,٣%	٠,١%	٠,٠%	٨,٨%	٩,٥%	٩,٥%	٠,١%
١,١%	٢,٠%	٠,٢%	٠,٥%	٠,٩%	١٣,٧%	١٥,٣%	١٧,٩%	٠,٨%
٠,٨%	٠,٠%	٠,٣%	٠,١%	٠,٦%	١,٤%	١,٦%	٢,٦%	٠,٤%
٠,٤%	١,١%	٠,٢%	٠,٦%	٠,٤%	٣,٥%	٤,٢%	٥,٩%	٠,٣%
٢٢,٨	٢٠,٦	١٩,٦	١٧,٢	١٧,٦	١٧,٣	١٧,٣	١٧,٠	١٦,٩
٤,٨١	٤,٥٩	٤,٨٥	٤,٤٠	٤,٠٣	٤,٣١	٤,٠٧	٤,١٥	٤,٣٠
١,٣٣	١,٣٤	١,٤٤	١,٤٩	١,٥١	١,٤٦	١,٤٤	١,٤١	١,٦١
١٨,٣	١٥,٥	٧,٨	١٠,٤	١٠,٤	٧,٣	٧,٤	٨,٤	٨,١
١٣,٨	١٣,٢	١,٩	٩,١	١,٣	٦,٣	٧,٣	٧,٣	٦,٨
٥,٦٧	٥,٣١	٥,٥٧	٥,٦٩	٥,٩٥	٦,٠٣	٦,٠٣	٦,٠٣	٦,٠٥
معدل الدولار فى إجمالى السيولة (%) <sup>١/٦</sup>								
المضاعف النقدى (فى السيولة) <sup>١/٧</sup>								
معدل دوران النقود ( فى السيولة) <sup>١/٨</sup>								
معدل النمو السنوى لإجمالى السيولة المحلية								
معدل النمو السنوى فى الإقراض لقطاع الأعمال الخاص <sup>١/٩</sup>								
سعر صرف الدولار بالجنيه <sup>١/١٠</sup>								

المصدر : البنك المركزى المصرى.

\* مبدئى.

٤/ صافى الأصول الأجنبية تساوي صافى الأصول الأجنبية لدى البنك المركزى بالإضافة الى البنوك (صافى).

٥/ تعكس الزيادة السنوية فى قيمة الاجماليات النقدية المختارة كنسبة من اجمالى السيولة ( M٢ ) فى بداية العام المالى. و يهدف هذا المؤشر الى التعرف على مصادر نمو السيولة المحلية خلال العام المالى محل الدراسة.

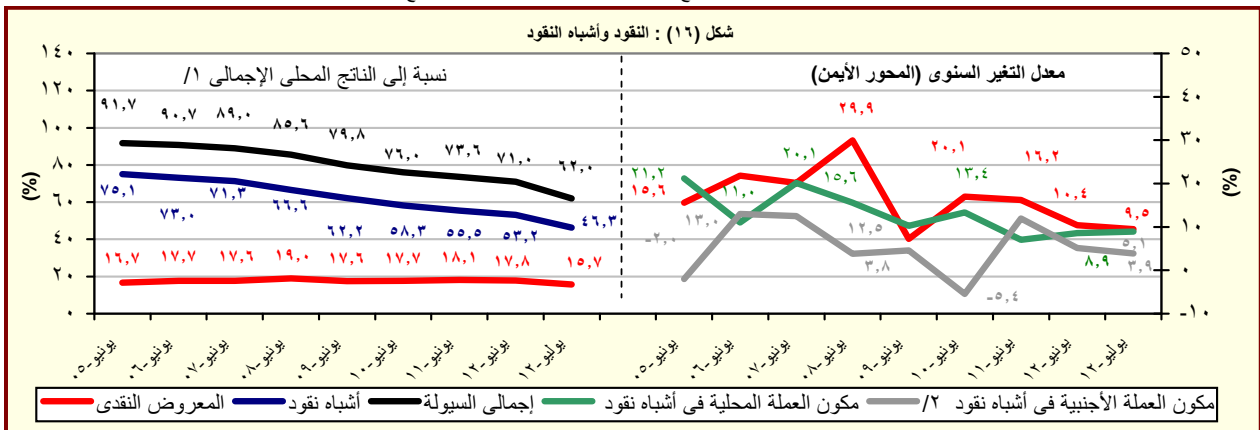
٦/ يمثل نسبة الودائع الجارية و غير الجارية بالعملات الأجنبية إلى إجمالى السيولة المحلية. لا يتضمن كل من ودائع غير المقيمين (جزء من صافى الأصول الإجنبية) والودائع الحكومية.

٧/ إجمالى السيولة ( M٢ ) / نقود الاحتياط.

٨/ الناتج المحلى الإجمالى / إجمالى السيولة ( M٢ ). قامت وزارة التخطيط بتقدير قيمة الناتج المحلى الإجمالى لعام ٢٠١٢/٢٠١٣ بنحو ١٧٧٨ مليار جنيه ، مقارنة بناتج محلى إجمالى معدل قدره ١٥٤٢,٣ مليار جنيه لعام ٢٠١١/٢٠١٢.

٩/ يشمل المطلوبات من قطاع الاعمال الخاص و القطاع العائلى .

١٠/ أسعار الصرف بدءاً من يناير ٢٠٠٣ تعكس أسعار الشراء فقط، علماً بأنه قبل هذا التاريخ كان سعر الصرف يعكس متوسط أسعار البيع والشراء.



المصدر : البنك المركزى المصرى.

١/ قامت وزارة التخطيط بتقدير قيمة الناتج المحلى الإجمالى لعام ٢٠١٣/٢٠١٢ بنحو ١٧٧٨ مليار جنيه ، مقارنة بناتج محلى إجمالى معدل قدره ١٥٤٢,٣ مليار جنيه لعام ٢٠١١/٢٠١٢.

٢/ تشمل الودائع الجارية و غير الجارية بالعملات الاجنبية.

جدول (٢٦) : نفود الإحتياط والأصول المقابلة<sup>١/</sup>

(مليون جنيه)

* يوليو-١٢	يوليو-١٢	مايو-١٢	ابريل-١٢	يوليو-١١	يوليو-١٠	يوليو-٠٩	يوليو-٠٨	يوليو-٠٧	
٢٥٦,٢٣٠	٢٦٣,٦٦٨	٢٦٢,٢١٣	٢٤٥,٣٧١	٢٥٢,٨٧٣	٢٠٩,٥٦٧	١٧٢,١٦٦	١٦٨,٨٦٥	١٣٩,٥٢١	نفود الإحتياط
(١,٣)	(٥,١)	(٦,١)	(١,٩)	(٢٠,٧)	(٢١,٧)	(٢,٠)	(٢٠,٢)	(٢٣,٥)	
٢٠٨,٣٩٣	٢٠٤,٨٧٠	١٩٧,٠٧١	١٩٢,١٠٩	١٨٢,٥٤٨	١٤٨,٢٨٣	١٢٩,٢٥٤	١١٤,٤٧٣	٩٦,٤٦٢	النقد المتداول خارج البنك المركزى
(١٤,٢)	(١٤,٤)	(١٠,٣)	(٩,٣)	(٢٣,١)	(١٤,٧)	(١٢,٩)	(١٨,٧)	(١٦,٦)	
٤٧,٨٣٧	٥٨,٧٩٨	٦٥,١٤٢	٥٣,٢٦٢	٧٠,٣٢٥	٦١,٢٨٤	٤٢,٩١٢	٥٤,٣٩٢	٤٣,٠٥٩	ودائع البنوك بالعملة المحلية لدى البنك المركزى
-(٣٢,٠)	-(١٨,٢)	-(٤,٩)	-(١٨,٢)	(١٤,٨)	(٤٢,٨)	(١٦,٧)	(٢٧,٥)	(٤٢,٤)	
<u>الأصول المقابلة لها</u>									
٦٩,٤٧٣	٧٦,٠٦٠	٧٥,٤٤٩	٧٩,٥٧٥	١٤١,٨١١	١٩٠,٤٧٨	١٧٢,١٥٨	١٨٠,١٨٧	١٠١,٤٦٢	صافى الاصول الأجنبية <sup>١/٢</sup>
-(٥١,٠)	-(٤٨,٣)	-(٤٩,٧)	-(٤٨,٦)	-(٢٥,٥)	(١٠,٦)	-(٤,٥)	(٧٧,٦)	(٦١,٣)	
١٨٦,٧٥٧	١٨٧,٦٠٨	١٨٦,٧٦٤	١٦٥,٧٩٦	١١١,٠٦٢	١٩,٠٨٩	٨	-١١,٣٢٢	٣٨,٠٥٩	صافى الأصول المحلية <sup>١/٢</sup>
(٦٨,٢)	(٨٠,٧)	(٩٢,٦)	(٩٢,٧)	(٤٨١,٨)	(٢٣٨٥١٢,٥)	(١٠٠,١)	(١٣٢,٤)	-٢٤,٠٢	
١٨٨,٥١٦	١٧٠,٩٢٢	١٧٥,٦٨٨	١٨٦,٣٢٩	١٢٧,٨٢٥	٩٥,٥٣٦	٨٩,٠٧٥	٩٩,٥٧٤	١٢٠,١١٥	صافى المطلوبات من الحكومة <sup>١/٣</sup>
(٤٧,٥)	(٦٦,٧)	(٤٩,٩)	(٧١,٩)	(٣٣,٨)	(٧,٣)	-(١٠,٥)	-(١٧,١)	-(١,٤)	
٢٦٣,٤٣٠	٢٥٦,٨٤٧	٢٥٧,٤١٤	٢٦٦,٩٨٠	٢٠٣,٤١٤	١٦٥,٢٨٩	١٥٧,٦٣٢	١٧٠,١٣٩	١٩٥,٥٠٠	المطلوبات
(٢٩,٥)	(٣٥,٥)	(٢٧,٩)	(٣٩,٢)	(٢٣,١)	(٤,٩)	-(٧,٤)	-(١٣,٠)	(١٠,١)	
١٧٩,٠٩٧	١٧٩,٠٩٧	١٢٩,٠٩٧	١٢٩,٠٩٧	١٢٩,٠٩٧	١٣٠,٥٩٦	١٣٠,٧٧١	١٢٣,١٢٣	١٦٦,٧٢٤	أوراق مالية
٨٤,٣٣٣	٧٧,٧٥٠	١٢٨,٦٤٤	١٣٧,٨٨٣	٧٤,٣١٧	٣٤,٦٩٣	٢٦,٨٦١	٤٧,٠١٦	٢٨,٧٧٦	تسهيلات إئتمانية
٧٤,٩١٤	٨٥,٩٢٥	٨٢,٠٥٣	٨٠,٦٥١	٧٥,٥٨٩	٦٩,٧٥٣	٦٨,٥٥٧	٧٠,٥٦٥	٧٥,٣٨٥	الودائع <sup>١/٤</sup>
-(٠,٩)	-(١,٣)	-(٢,٧)	-(٣,٣)	(٨,٤)	(١,٧)	-(٢,٨)	-(٦,٤)	(٣٥,٥)	
-١,١٢٣	-٢,٧٠٦	-١,٧٦٧	-٢,١٥٩	١,١٦٩	٢٧,١٩٢	٤,١٣٠	٦٩,٤٣١	٥٦,٨٠٤	صافى المطلوبات من البنوك
-٦٣٦	١٩,٣٩٢	١٢,٨٤٣	-١٨,٣٧٤	-١٧,٩٣٢	-١٠٣,٦٣٩	-٩٣,١٩٧	-١٨٠,٣٢٧	-١٦٩,٨٧٥	صافى البنود الموازنة <sup>١/٥</sup>
<u>ملاحظات</u>									
٦,٩٤	٥,٨٥	٥,٨٨	٦,٢٩	٦,١٠	٦,٥٥	٧,٠١	٦,١٧	٦,٤٢	معدل دوران نفود الإحتياط <sup>١/٦ ١/٧</sup>

المصدر : البنك المركزى المصرى.

( ) معدل النمو عن الفترة المقابلة فى العام السابق.

\* مبدئى.

١/ بيانات معدلة حيث قام البنك المركزى بتغيير الأسلوب المحاسبى لقياس حجم نفود الإحتياط بدءا من بيانات يوليو ٢٠٠٣، وذلك فى إطار مراجعة توييب عمليات السوق المفتوحة التى يقوم بها البنك المركزى. وأدت هذه المراجعة إلى استبعاد حجم عمليات السوق المفتوحة من "ودائع البنوك بالعملة المحلية لدى البنك المركزى" وإدراجها ضمن بند "صافى البنود الموازنة".

٢/ تم تفعيل إتفاقية الحساب المجدد بين البنك المركزى ووزارة المالية فى يونيو ٢٠٠٨، مما أدى الى إهلاك جزء من السندات الصادرة عن وزارة المالية لصالح البنك المركزى.

٣/ تشمل صافى المطلوبات من الهيئات الاقتصادية و بنك الإستثمار القومى.

٤/ تم تحويل حسابات الودائع الحكومية (شاملة الهيئات العامة الاقتصادية والخدمية) من البنوك الى حساب الخزانة الموحد بالبنك المركزي بدءا من ديسمبر ٢٠٠٦، تطبيقا للقانون رقم ١٣٩ لسنة ٢٠٠٦.

٥/ يتضمن صافى الأصول و الخصوم غير المحددة و عمليات السوق المفتوحة.

٦/ الناتج المحلى الإجمالى / نفود الإحتياط.

٧/ قامت وزارة التخطيط بتقدير قيمة الناتج المحلى الإجمالى لعام ٢٠١٢/٢٠١٣ بنحو ١٧٧٨ مليار جنيه ، مقارنة بناتج محلى إجمالى معدل قدره ١٥٤٢,٣ مليار جنيه لعام ٢٠١١/٢٠١٢.

جدول (٢٧): الودائع لدى البنوك<sup>١/</sup>

(مليون جنيه)

يوليو-٠٧	يوليو-٠٨	يوليو-٠٩	يوليو-١٠	يوليو-١١	ابريل-١٢	مايو-١٢	يونيو-١٢	يوليو-١٢*
٦٦٢,٣٤٢	٧٦٣,٤١٧	٨٢٢,٥٧٠	٩٠١,٠٢٤	٩٧٢,٧٨٨	١,٠٠٨,٧٤٣	١,٠١١,١٧٤	١,٠٢٦,٦٨٦	١,٠٢٩,٥٨٣
(١٤,٧)	(١٥,٣)	(٧,٧)	(٩,٥)	(٨,٠)	(٦,٧)	(٦,٢)	(٦,٤)	(٥,٨)
٤٧٧,١١٨	٥٦٧,٤٢٢	٦١٤,٦٣٠	٦٩٣,٥٠٦	٧٣٧,٥٣١	٧٦٨,٢٧٣	٧٦٨,٤١٨	٧٨٠,٨٨٦	٧٨٥,٦١١
١٨٥,٢٢٤	١٩٥,٩٩٥	٢٠٧,٩٤٠	٢٠٧,٥١٨	٢٣٥,٢٥٧	٢٤٠,٤٧٠	٢٤٢,٧٥٦	٢٤٥,٨٠٠	٢٤٣,٩٧٢
٥٨٥,٥٠٧	٦٧٢,٦٣٧	٧١٨,٨١٢	٧٨٨,٨٠٦	٨٥٤,٣٢٧	٨٨٤,٢٤١	٨٨٧,٣٤١	٩٠٨,٠٧٠	٩١٢,٥٦٩
(١٩,١)	(١٤,٩)	(٦,٩)	(٩,٧)	(٨,٣)	(٦,٨)	(٦,٥)	(٧,١)	(٦,٨)
٤٣٠,٦٩٩	٥١٠,٨٣٤	٥٥١,٩٦٢	٦٢٧,٠٧٠	٦٧١,٤٢٤	٦٩٧,٦١٥	٦٩٨,٦٣٣	٧١٨,٢١٧	٧٢٢,٤٥٩
١٥٤,٨٠٨	١٦١,٨٠٣	١٦٦,٨٥٠	١٦١,٧٣٦	١٨٣,١١٣	١٨٦,٦٢٦	١٨٨,٧٠٨	١٨٩,٨٥٣	١٩٠,١١٠
٧٦,٨٣٥	٩٠,٧٨٠	١٠٣,٧٥٨	١١٢,٤١٨	١١٨,٤٦١	١٢٤,٥٠٢	١٢٣,٨٣٣	١١٨,٦١٦	١١٧,٠١٤
-(١٠,١)	(١٨,١)	(١٤,٣)	(٨,٢)	(٥,٦)	(٦,٠)	(٤,٦)	(١,٢)	-(١,٢)
٤٦,٤١٩	٥٦,٥٨٨	٦٢,٦٦٨	٦٦,٤٣٦	٦٦,٣١٧	٧٠,٦٥٨	٦٩,٧٨٥	٦٢,٦٦٩	٦٣,١٥٢
٣٠,٤١٦	٣٤,١٩٢	٤١,٠٩٠	٤٥,٧٨٢	٥٢,١٤٤	٥٣,٨٤٤	٥٤,٠٤٨	٥٥,٩٤٧	٥٣,٨٦٢
ملاحظات (نسبة مئوية)								
٢٨,٠	٢٥,٧	٢٥,٣	٢٣,٠	٢٤,٢	٢٣,٨	٢٤,٠	٢٣,٩	٢٣,٧
٢٦,٤	٢٤,١	٢٣,٢	٢٠,٥	٢١,٤	٢١,١	٢١,٣	٢٠,٩	٢٠,٨
٣٩,٦	٣٧,٧	٣٩,٦	٤٠,٨	٤٤,٠	٤٣,٢	٤٣,٦	٤٧,٢	٤٦,٠

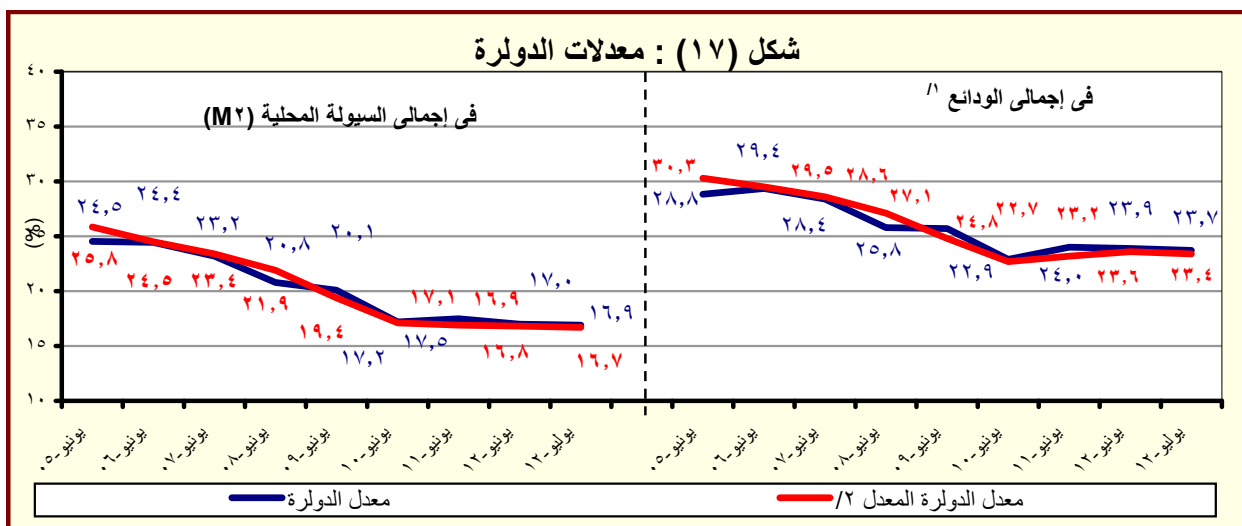
المصدر : البنك المركزى المصرى.

( ) معدل النمو عن الفترة المقابلة فى العام السابق.

\* مبدئى.

١/ لا تشمل الودائع لدى البنك المركزى .

٢/ تشمل ودائع كل من قطاع الأعمال العام والخاص والقطاع العائلى وغير المقيمين (قطاع العالم الخارجى). لا تشمل شيكات وحالات تحت التحصيل.



المصدر : البنك المركزى المصرى.

١/ بخلاف الودائع لدى البنك المركزى المصرى.

٢/ يشير الى معدل الدولار بعد تحييد أثر تغير سعر الصرف على المكون الأجنبى فى جملة الودائع. وعلى سبيل المثال فإن معدل الدولار فى إجمالي الودائع فى يونيو ٢٠٠٨ كان ينبغي أن يبلغ ٢٧,١% بدلا من ٢٥,٨% فى حالة عدم حدوث تغيير فى سعر الصرف خلال العام السابق.

جدول (٢٨) : التسهيلات الائتمانية من البنوك <sup>١/</sup>

(مليون جنيه)

يوليو-٠٧	يوليو-٠٨	يوليو-٠٩	يوليو-١٠	يوليو-١١	ابريل-١٢	مايو-١٢	يونيو-١٢	يوليو-١٢*
٣٥٧,٦٠٤	٤٠٦,٦١٣	٤٢٧,٥٩٨	٤٦٤,٦١٧	٤٧٥,٤٠١	٤٩٨,٩٦٣	٥٠٢,٢٧٤	٥٠٦,٧٣٦	٥٠٥,١٤٠
(١٠,٩)	(١٣,٧)	(٥,٢)	(٨,٧)	(٢,٣)	(٥,٥)	(٦,٧)	(٦,٩)	(٦,٣)
٢٦,٧٠٩	٣٠,٤٩٥	٣٠,٩٥٥	٣٩,٧٨٥	٤٠,٣١٧	٣٣,٧١٩	٣٢,٦٦٠	٣٣,٥٨٩	٣٣,١٨٣
(٣١,٢)	(١٤,٢)	(١,٥)	(٢٨,٥)	(١,٣)	-(١٨,٦)	-(١٩,١)	-(١٥,٦)	-(١٧,٧)
١٠,٥٤٣	٩,٥١٣	١٣,٧٩٦	١٧,٧٤٢	١٧,٩٥٠	١٥,٦٢٥	١٥,٥٦٢	١٤,٦١٥	١٤,٢٦٢
١٦,١٦٦	٢٠,٩٨٢	١٧,٤١٥٩	٢٢,٠٤٣	٢٢,٣٦٧	١٨,٠٩٤	١٧,٠٩٨	١٨,٩٧٤	١٨,٩٢١
٣٣٠,٨٩٥	٣٧٦,١١٨	٣٩٦,٦٤٣	٤٢٤,٨٣٢	٤٣٥,٠٨٤	٤٦٥,٢٤٤	٤٦٩,٦١٤	٤٧٣,١٤٧	٤٧١,٩٥٧
(٩,٦)	(١٣,٧)	(٥,٥)	(٧,١)	(٢,٤)	(٧,٨)	(٩,١)	(٨,٩)	(٨,٥)
٢٣٩,٠٩٤	٢٦٠,٧٣٨	٢٨٠,٣٢٥	٢٩٦,٥٨٣	٣١٠,٣٨٠	٣٤١,٥٥٩	٣٤٦,٤٤٥	٣٤٩,٥٦٠	٣٤٩,١٤٩
٩١,٨٠١	١١٥,٣٨٠	١١٦,٣١٨	١٢٨,٢٤٩	١٢٤,٧٠٤	١٢٣,٦٨٥	١٢٣,١٦٩	١٢٣,٥٨٧	١٢٢,٨٠٨
ملاحظات ( نسبة مئوية):								
٨٥,٨	٨٥,٩	٨٥,٠	٨٤,٩	٨٤,٦	٨٤,٩	٨٥,٢	٨٥,٤	٨٥,٣
التسهيلات الائتمانية الممنوحة الى القطاع الخاص الى جملة التسهيلات <sup>٣/</sup>								
٥٦,٥	٥٥,٩	٥٥,٢	٥٣,٩	٥٠,٩	٥٢,٦	٥٢,٩	٥٢,١	٥١,٧
القروض الى الودائع للقطاع غير الحكومي <sup>٤/</sup>								
٣٤,٨	٣٣,٦	٢٩,٨	٣٥,٥	٣٤,٠	٢٧,١	٢٦,٤	٢٨,٣	٢٨,٤
القروض الى الودائع للقطاع الحكومي								
٣٠,٢	٣٣,٥	٣١,٢	٣٢,٣	٣٠,٩	٢٨,٤	٢٧,٩	٢٨,١	٢٨,١
التسهيلات الائتمانية بالعملة الأجنبية الى جملة التسهيلات								
٦٠,٥	٦٨,٨	٥٥,٤	٥٥,٤	٥٥,٥	٥٣,٧	٥٢,٤	٥٦,٥	٥٧,٠
التسهيلات الائتمانية بالعملة الأجنبية للقطاع الحكومي الى جملة التسهيلات الممنوحة للقطاع الحكومي								
٢٧,٧	٣٠,٧	٢٩,٣	٣٠,٢	٢٨,٧	٢٦,٦	٢٦,٢	٢٦,١	٢٦,٠
التسهيلات الائتمانية بالعملة الأجنبية للقطاع غير الحكومي الى جملة التسهيلات الممنوحة للقطاع غير الحكومي								

المصدر : البنك المركزى المصرى.

\* مبدئى.

( ) معدل النمو عن الفترة المقابلة فى العام السابق.


١/ لا يتضمن التسهيلات الائتمانية المقدمة من قبل البنك المركزى المصرى.

٢/ يشمل الجهاز الإدارى والهيئات الخدمية و المحليات والهيئات الاقتصادية.

٣/ يشمل كل من قطاع الأعمال الخاص والقطاع العائلى و قطاع العالم الخارجى (غير المقيمين) .

٤/ يشمل قطاع الاعمال العام، قطاع الأعمال الخاص و القطاع العائلى و قطاع العالم الخارجى (غير المقيمين).

شكل (١٨) : توزيع التسهيلات الائتمانية الممنوحة للجهات غير الحكومية بحسب القطاعات (يوليو ٢٠١٢)



المصدر : البنك المركزى المصرى.

جدول (٢٩) : هيكل أسعار الفائدة المحلية

متوسط سنوي	سعر خصم البنك المركزي <sup>١/</sup>	متوسط سعر الفائدة على القروض (سنة فأقل) <sup>٢/</sup>	متوسط سعر الفائدة على الودائع ٣ أشهر <sup>٢/</sup>	سعر العائد على أذون خزانة ٩١ يوم	سعر العائد على شهادات الإستثمار <sup>٣/١/</sup>	سعر العائد على ودائع صندوق توفير البريد <sup>١/</sup>
٢٠٠٣/٢٠٠٢	١٠,٠٠	١٣,٧٠	٨,٦٩	٨,٣١	١٠,٥٠	١٠,٥٠
٢٠٠٤/٢٠٠٣	١٠,٠٠	١٣,٤٠	٧,٩٦	٨,٤١	١٠,٥٠	١٠,٥٠
٢٠٠٥/٢٠٠٤	١٠,٠٠	١٣,٣٩	٧,٦٦	١٠,١٢	١٠,٥٠	١٠,٥٠
٢٠٠٦/٢٠٠٥	٩,٠٠	١٢,٧١	٦,٥٣	٨,٨٢	٩,٥٠	٩,٥٠
٢٠٠٧/٢٠٠٦	٩,٠٠	١٢,٦٤	٦,٠١	٨,٦٥	١٠,٠٠	٩,٥٠
٢٠٠٨/٢٠٠٧	١٠,٠٠	١٢,٢٢	٦,٠٩	٦,٩٧	١٠,٠٠	٩,٥٠
٢٠٠٩/٢٠٠٨	٩,٠٠	١٢,٣٩	٧,٠٣	١١,٣٢	١٠,٠٠	٩,٢٧
٢٠٠٩/٢٠١٠	٨,٥٠	١١,٣٥	٥,٩٧	٩,٨٦	٩,٥٨	٩,٠٠
٢٠١٠/٢٠١١	٨,٥٠	١٠,٨٤	٦,٥٢	١٠,٢٠	٩,٥٠	٩,٠٠
متوسط شهري						
اغسطس-١١	٨,٥٠	١١,١٠	٦,٧٠	١١,٩٣	٩,٥٠	٩,٠٠
سبتمبر-١١	٨,٥٠	١١,٢٠	٦,٨٠	١٢,٦٧	١٠,٠٠	٩,٠٠
اكتوبر-١١	٨,٥٠	١١,٣٠	٧,٠٠	١٢,٥٢	١٠,٠٠	٩,٠٠
نوفمبر-١١	٩,٥٠	١١,٤٠	٧,١٠	١٣,٠٤	١١,٥٠	٩,٠٠
ديسمبر-١١	٩,٥٠	١١,٨٠	٧,٢٠	١٤,٠٨	١١,٥٠	٩,٠٠
يناير-١٢	٩,٥٠	١١,٩٠	٧,٤٠	١٣,٨٦	١١,٥٠	٩,٠٠
فبراير-١٢	٩,٥٠	١١,٩٠	٧,٦٠	١٣,٨٣	١١,٥٠	٩,٠٠
مارس-١٢	٩,٥٠	١٢,٠٠	٧,٧٠	١٣,٨٣	١١,٥٠	٩,٠٠
ابريل-١٢	٩,٥٠	١٢,١٠	٧,٦٠	١٣,٩٥	١١,٥٠	٩,٠٠
مايو-١٢	٩,٥٠	١١,٩٠	٧,٦٠	١٤,٢٩	١١,٥٠	٩,٠٠
يونيو-١٢	٩,٥٠	١١,٩٠	٧,٧٠	١٤,٦٠	١١,٥٠	٩,٠٠
يوليو-١٢	٩,٥٠	١٢,٠٠	٧,٧٠	١٤,٣٣	١١,٥٠	٩,٠٠
اغسطس-١٢	٩,٥٠	--	--	١٤,٢١	١١,٥٠	٩,٠٠

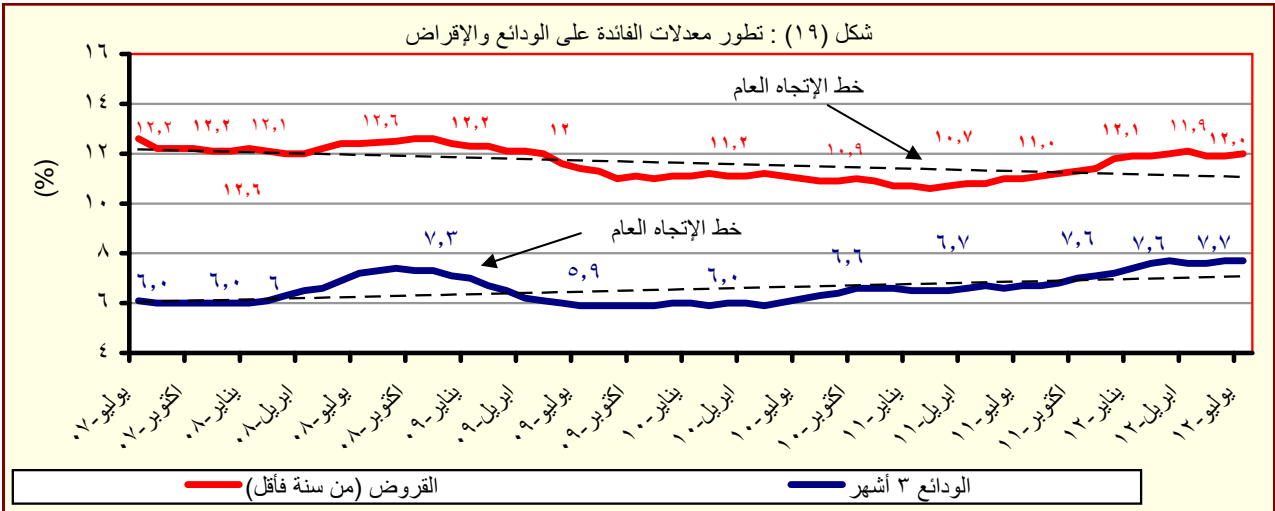
المصدر : البنك المركزي المصري.

-- بيان غير متاح.

١/ أسعار نهاية الفترة.

٢/ بدءاً من سبتمبر ٢٠٠٥، تعكس البيانات المتوسط المرجح لسعر الفائدة الشهري لمجموعة من البنوك تمثل نحو ٨٠ % من تعاملات الجهاز المصرفي. وقيل هذا التاريخ، تعكس البيانات متوسط بسيط لأسعار الفائدة الأسبوعية لأغلبية البنوك.

٣/ فائدة بسيطة.



المصدر : البنك المركزي المصري.



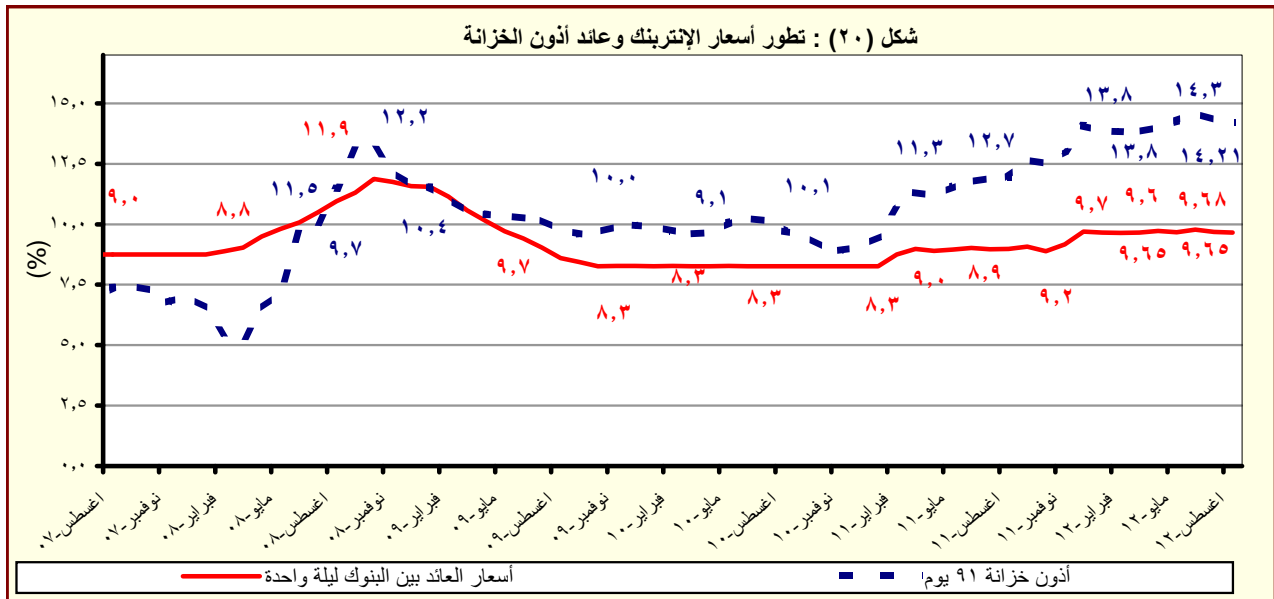
جدول (٣٠) : متوسط أسعار عائد المعاملات بين البنوك (الإنترنت)<sup>١/</sup>

متوسط سنوى	ليلة واحدة	أسبوع	شهر	أكثر من شهر
٢٠٠٣	٨,٤	٩,٤	٩,٧	٩,٩
٢٠٠٤	٨,٢	٩,٨	١٠,٧	١٠,٣
٢٠٠٥	٩,٥	١٠,١	١٠,٤	١٠,٧
٢٠٠٦	٨,٦	٨,٨	٨,٨	٨,٨
٢٠٠٧	٨,٨	٨,٩	٩,٠	٩,١
٢٠٠٨	١٠,٣	١٠,٣	١٠,٢	١٠,٣
٢٠٠٩	٩,٥	٩,٥	٩,١	٩,٦
٢٠١٠	٨,٣	٨,٣	٨,٣	٨,٤
متوسط شهري				
اغسطس-١١	٨,٩٨	٩,١٦	٩,٤٨	٩,٣٠
سبتمبر-١١	٩,٠٧	٩,٢٥	٩,٤٠	٩,٥٥
اكتوبر-١١	٨,٨٩	٩,٢٠	--	٩,٣٠
نوفمبر-١١	٩,١٧	٩,٢٧	٩,١٠	٩,٣١
ديسمبر-١١	٩,٧٠	٩,٨٣	١٠,٠٥	١١,٣٠
يناير-١٢	٩,٦٦	٩,٨١	٩,٩٤	٩,٩٠
فبراير-١٢	٩,٦٤	٩,٧٧	١٠,٣٧	--
مارس-١٢	٩,٦٥	٩,٨٠	١٠,٤٨	٩,٩١
ابريل-١٢	٩,٧٣	٩,٨١	٩,٩٤	١١,٢٥
مايو-١٢	٩,٦٧	٩,٨٣	١٠,٢٥	١٠,٠٨
يونيو-١٢	٩,٧٨	٩,٩٥	١٠,١٤	--
يوليو-١٢	٩,٦٨	٩,٨٥	١٠,٢٥	١٠,٠٠
اغسطس-١٢	٩,٦٥	٩,٨٠	٩,٨٥	١٠,٤٩

المصدر : البنك المركزى المصرى.

-- بيان غير متاح

١/ تم استخدام بيانات متوسط أسعار العائد بين البنوك (الإنترنتك) بدلاً من متوسط تكلفة الاقتراض بين البنوك (كاييور) بدءاً من مارس ٢٠٠٣. وتعد أسعار العائد بين البنوك مقياساً أفضل لتطورات السوق لتغطيتها الأوسع لمعاملات البنوك التجارية، والمتخصصة، وبنوك الإستثمار.



المصدر : البنك المركزى المصرى.