

القسم السادس

المؤشرات النقدية

جدول (٢٤)	تطور المؤشرات النقدية الرئيسية	٤٥
جدول (٢٥)	المسح المصرفي لأهم إجماليات السيولة المحلية (الأصول و الإلتزامات المقابلة)	٤٦-٤٧
جدول (٢٦)	نقود الإحتياط و الأصول المقابلة	٤٨
جدول (٢٧)	الودائع لدى البنوك	٤٩
جدول (٢٨)	التسهيلات الائتمانية من البنوك	٥٠
جدول (٢٩)	هيكل أسعار الفائدة المحلية	٥١
جدول (٣٠)	متوسط أسعار عائد المعاملات البنينية بين البنوك (الإنترنتك)	٥٢

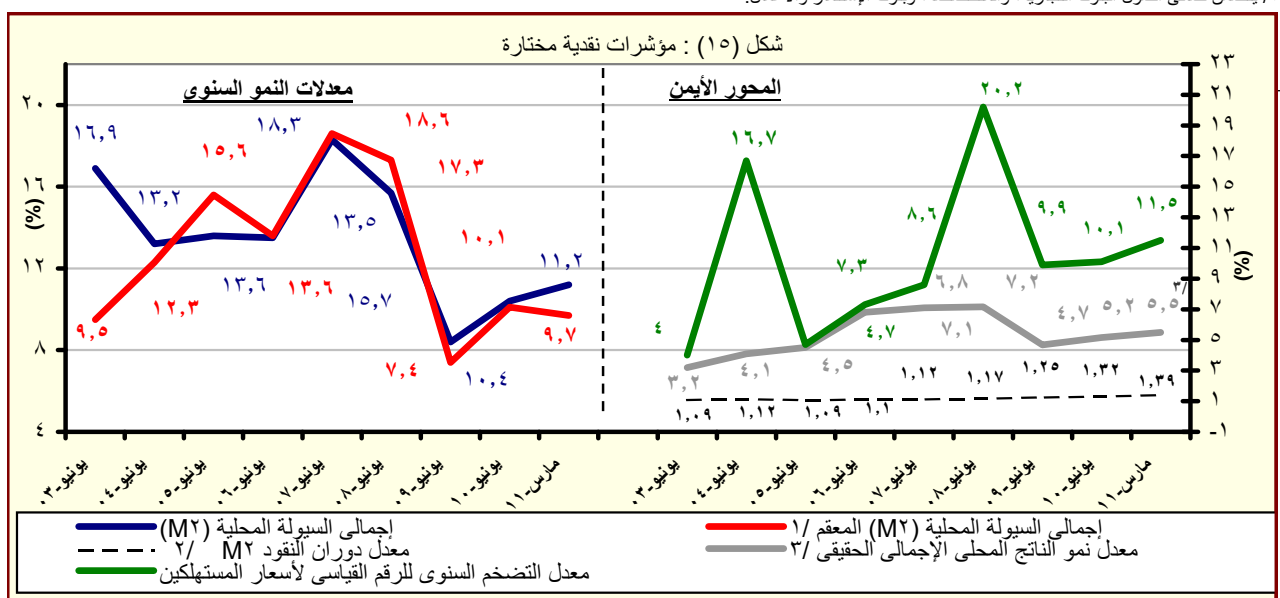
جدول (٢٤) : تطور المؤشرات النقدية الرئيسية
(مارس ٢٠١١)

معدل نمو شهري %	معدل نمو ربع سنوى %	معدل تغير سنوى %	متوسط النمو السنوى لمدة عام ^١	
-٣,١	-١٢,٨	-٣,٧	١٢,٥	صافى الأصول الأجنبية (بالجنيه المصرى)
-٩,٤	-١٥,٥	-٦,٩	٨,٣	صافى الأصول الأجنبية لدى البنك المركزى
-٩,١	-١٣,٣	-٥,٧	٨,٩	صافى الإحتياطى الدولى لدى البنك المركزى
٩,٨	-٧,٩	٢,١	٢١,٥	صافى الأصول الأجنبية لدى البنوك ^٢
-٣,٧	-١٥,٩	-١١,٠	٨,٧	صافى الأصول الأجنبية (بالدولار الأمريكى)
-١٠,٠	-١٨,٥	-١٣,٩	٤,٦	صافى الأصول الأجنبية لدى البنك المركزى
-٩,٧	-١٦,٤	-١٢,٨	٥,٢	صافى الإحتياطى الدولى لدى البنك المركزى
٩,١	-١١,٢	-٥,٦	١٧,٥	صافى الأصول الأجنبية لدى البنوك ^٢
٢,٠	٨,٠	١٨,٠	١٠,٩	صافى الأصول المحلية
٤,٣	١٤,٩	٣٠,٦	١٦,٣	صافى المطلوبات من الحكومة وهيئة السلع التموينية
١,١	٣,٧	-٨,٣	-٤,٤	المطلوبات من قطاع الأعمال العام
٠,٣	٢,٤	٦,٢	٧,٦	المطلوبات من قطاع الأعمال الخاص
٠,٦	١,٥	١١,٢	١١,٤	إجمالى السيولة المحلية (M٢)
٠,٦	٧,٨	١٩,٣	١٥,٩	المعروض النقدى (M١)
٠,٦	-٠,٤	٨,٩	١٠,١	أشبه نقد

المصدر : البنك المركزى المصرى.

١/ متوسط معدل النمو السنوى لفترة ١٢ شهر متتالية.

٢/ يتضمن صافى أصول البنوك التجارية، والمتخصصة، وبنوك الإستثمار والأعمال.



المصدر : البنك المركزى المصرى.

١/ هذا المفهوم يقوم بتحديد أثر سعر الصرف على المكون الاجنبى فى السيولة المحلية وذلك بتطبيق سعر الصرف السارى فى الفترة المقابلة على الإجماليات النقدية خلال الفترة محل الدراسة.

٢/ قامت وزارة التنمية الإقتصادية بتقدير قيمة الناتج المحلى الإجمالى لعام ٢٠١١/٢٠١٠ بنحو ١٣٧٨ مليار جنيه ، مقارنة بناتج محلى إجمالى محقق قدره ١٢٠٦,٧ مليار جنيه فى عام ٢٠١٠/٢٠٠٩.

٣/ معدل النمو الحقيقى للناتج المحلى الإجمالى بسعر السوق . يعكس البيان معدل النمو الحقيقى للفترة يوليو- ديسمبر ٢٠١١/٢٠١٠.

جدول (٢٥) : المسح المصرفى لأهم إجماليات السيولة المحلية
الأصول والالتزامات المقابلة لها لدى الجهاز المصرفى
(مارس ٢٠١١)

(مليون جنيه)					مارس-٠٦	مارس-٠٧	مارس-٠٨	مارس-٠٩	مارس-١٠	ديسمبر-١٠	يناير-١١	فبراير-١١	مارس-١١*
صافى الأصول الأجنبية ^{١/}					١٣١,٥٩١	١٩٩,٠٣٩	٢٥٣,٥٠٦	٢٤٦,٣٣٨	٢٧٦,٣٧٩	٣٠٥,٢٥٢	٢٨٦,١٩٦	٢٧٤,٥٤٩	٢٦٦,٠٣٦
					(٧٨,٧)	(٥١,٣)	(٢٧,٤)	(٢,٨)	(١٢,٢)	(١٩,٣)	(٩,٦)	(١,٤)	-(٣,٧)
البنك المركزى (صافى)					٦٠,٨٦٠	٨٢,٦١٧	١١٤,٥٦٦	١٧٧,٣٠٠	١٧٩,٨٠٩	١٩٨,٢٠٧	١٩٣,٥٠٧	١٨٤,٧٤٠	١٦٧,٤٤٦
أصول أجنبية					١٢٦,٩٩٧	١٤٧,٤٢٦	١٨١,٦٠١	١٧٨,٧٣٣	١٨٨,١٣٢	٢٠٦,٣١٣	٢٠١,٥٥١	١٩٢,٧٨٤	١٧٥,٤٩٨
خصوم أجنبية					٦٦,١٣٧	٦٤,٨٠٩	٦٧,٠٣٥	١,٤٣٣	٨,٣٢٣	٨,١٠٦	٨,٠٤٤	٨,٠٤٤	٨,٠٥٢
البنوك (صافى)					٧٠,٧٣١	١١٦,٤٢٢	١٣٨,٩٤٠	٦٩,٠٣٨	٩٦,٥٧٠	١٠٧,٠٤٥	٩٢,٦٨٩	٨٩,٨٠٩	٩٨,٥٩٠
أصول أجنبية					٨٨,٩٢٨	١٣٥,٨٥٣	١٧٣,٠١٥	٩٩,٠١٣	١٢٤,٠٣١	١٤٨,١٠٤	١٣٢,٨٧٠	١٣٢,٣٣٢	١٣٦,٤٠٤
خصوم أجنبية					١٨,١٩٧	١٩,٤٣١	٣٤,٠٧٥	٢٩,٩٧٥	٢٧,٤٦١	٤١,٠٥٩	٤٠,١٨١	٤٢,٥٢٣	٣٧,٨١٤
صافى الأصول المحلية ومنها :					٤٠٣,٠٧٢	٤١١,٤١٣	٥٠٣,٠٤٧	٥٦٢,٢٦٥	٦١١,٧٩٧	٦٦٨,٧١٠	٦٨٣,٥١٦	٧٠٧,٩٩٨	٧٢٢,٠٥٥
					-(٠,٦)	(٢,١)	(٢٢,٣)	(١١,٨)	(٨,٨)	(٩,٥)	(١٢,٧)	(١٧,٠)	(١٨,٠)
صافى المطلوبات من الحكومة وهينة السلع التموينية ^{١/}					١٧٠,٩١٤	١٨١,٥٨٤	٢٠٦,٨٠٨	٢٦٩,٤٣٨	٣٢٠,٨٨٥	٣٦٤,٦٧٤	٣٦٨,٧٩٦	٤٠١,٩٢٨	٤١٩,٠١٠
بالعملة المحلية					٢٢٣,٢٥١	٢٣٣,٨٤٢	٢٥٥,٦٨١	٣٢٨,٧٩٠	٣٨٤,٩٧٩	٤٣٤,٨٨٦	٤٤٩,٥٩٩	٤٨٥,٦٤٦	٥٠٤,٧٣٨
بالعملة الأجنبية					-٥٢,٣٣٧	-٥٢,٢٥٨	-٤٨,٨٧٣	-٥٩,٣٥٢	-٦٤,٠٩٤	-٧٠,٢١٢	-٨٠,٨٠٣	-٨٣,٧١٨	-٨٥,٧٢٨
المطلوبات من قطاع الأعمال العام					٣٤,٦٧٨	٢٣,٦٤٠	٢٧,٠٥٠	٣٠,٨٥٩	٣٦,٧٠٨	٣٢,٤٧٨	٣٢,٨٤٠	٣٣,٢٩٦	٣٣,٦٦٨
بالعملة المحلية					٢٨,٢٤٧	١٨,٠٣٣	١٩,٥١٨	٢١,٩٠٢	٢٧,٨٣٠	٢٤,٠٣٠	٢٤,٣٢٢	٢٤,٥١٦	٢٤,٩٩١
بالعملة الأجنبية					٦,٤٣١	٥,٦٠٧	٧,٥٣٢	٨,٩٥٧	٨,٨٧٨	٨,٤٤٨	٨,٥١٨	٨,٧٨٠	٨,٦٧٧
المطلوبات من قطاع الأعمال الخاص ^{٢/}					٢٨٤,٧٥٢	٣١٧,٣٠٢	٣٦١,٤٧٦	٣٨٩,٨٨٢	٣٩٣,٢٩٠	٤٠٧,٩٠٥	٤١٣,١٠٣	٤١٦,٣٧١	٤١٧,٧٧٧
بالعملة المحلية					٢١٨,٥٣٨	٢٣٦,٦٨٠	٢٥٩,٤٠٤	٢٨٣,٠٠٥	٢٩٠,٦٧٤	٢٩٨,٤٩٠	٣٠١,٢١٣	٣٠٤,٢٩٤	٣٠٦,٦٤٥
بالعملة الأجنبية					٦٦,٢١٤	٨٠,٦٢٢	١٠٢,٠٧٢	١٠٦,٨٧٧	١٠٢,٦١٦	١٠٩,٤١٥	١١١,٨٩٠	١١٢,٠٧٧	١١١,١٣٢
صافى البنود الأخرى (الموازنة) ^{١/ ٣/}					-٨٧,٢٧٢	-١١١,١١٣	-٩٢,٢٨٧	-١٢٧,٩١٤	-١٣٩,٠٨٦	-١٣٦,٣٤٧	-١٣١,٢٢٣	-١٤٣,٥٩٧	-١٤٨,٤٠٠
إجمالى السيولة (M٢)					٥٣٤,٦٦٣	٦١٠,٤٥٢	٧٥٦,٥٥٣	٨٠٨,٦٠٣	٨٨٨,١٧٦	٩٧٣,٩٦٢	٩٦٩,٧١٢	٩٨٢,٥٤٧	٩٨٨,٠٩١
					(١١,٦)	(١٤,٢)	(٢٣,٩)	(٦,٩)	(٩,٨)	(١٢,٤)	(١١,٨)	(١٢,٢)	(١١,٢)
المعروض النقدى (M٣) ^{٤/}					١٠٣,٣٢١	١٢٣,٥٩٢	١٥٨,١٣٤	١٧٣,٢٢٨	٢٠١,٨٦٨	٢٢٣,٤٥٦	٢٢٩,٥٢٨	٢٣٩,٤٠١	٢٤٠,٨١٤
					(٢٠,١)	(١٩,٦)	(٢٧,٩)	(٩,٥)	(١٦,٥)	(١٣,٤)	(١٦,٤)	(١٩,٩)	(١٩,٣)
النقد المتداول خارج الجهاز المصرفى					٧٠,٢٥٧	٨٣,٣٣٢	٩٨,٥٩٦	١١٢,٩٨٦	١٢٨,٤٣٣	١٤٣,٦٣٣	١٤٥,٨٥٧	١٦١,٨١٨	١٦٣,٤٨٩
الودائع الجارية بالعملة المحلية					٣٣,٠٦٤	٤٠,٢٦٠	٥٩,٥٣٨	٦٠,٢٤٢	٧٣,٤٣٥	٧٩,٨٢٣	٨٣,٦٧١	٧٧,٥٨٣	٧٧,٣٢٥
أشبه نقود					٤٣١,٣٤٢	٤٨٦,٨٦٠	٥٩٨,٤١٩	٦٣٥,٣٧٥	٦٨٦,٣٠٨	٧٥٠,٥٠٦	٧٤٠,١٨٤	٧٤٣,١٤٦	٧٤٧,٢٧٧
					(٩,٧)	(١٢,٩)	(٢٢,٩)	(٦,٢)	(٨,٠)	(١٢,١)	(١٠,٤)	(٩,٩)	(٨,٩)
الودائع غير الجارية بالعملة المحلية					٣٠٣,٣٥٢	٣٤٠,٦٢٢	٤٢٦,٩٥٢	٤٦٥,٧٥٨	٥٢٨,٨٤٤	٥٩٢,٤٥١	٥٧٩,١١٩	٥٦٨,٥٧٢	٥٦٧,٤٠٩
الودائع الجارية بالعملات الأجنبية					٢١,٠٤٨	٢٢,٦٨٩	٣٥,٠٢١	٣٠,٣٤٠	٣٣,٨٥٧	٣٤,٠٧٢	٣٨,١٣٤	٤٥,٨٢٩	٤٦,٢٥٧
الودائع غير الجارية بالعملات الأجنبية ^{٤/}					١٠٦,٩٤٢	١٢٣,٥٤٩	١٣٦,٤٤٦	١٣٩,٢٧٧	١٢٣,٦٠٧	١٢٣,٩٨٣	١٢٢,٩٣١	١٢٨,٧٤٥	١٣٣,٦١١

المصدر : البنك المركزى المصرى.

() معدل النمو عن الفترة المقابلة فى العام السابق.

* مبدئى.

١/ تم تفعيل إتفاقية الحساب المجمع بين البنك المركزى ووزارة المالية فى يونيو ٢٠٠٨، مما أدى الى إهلاك جزء من السندات الصادرة عن وزارة المالية لصالح البنك المركزى.

٢/ يشمل المطلوبات من قطاع الأعمال الخاص والقطاع العائلى.

٣/ تشمل حسابات رأس المال ، صافى الأصول والخصوم غير المبوبة ، صافى المدينونية والدائنية بين البنوك.

٤/ بخلاف الشيكات و الحوالات تحت التحصيل.

جدول (٢٥) : المسح المصرفي لأهم إجماليات السيولة المحلية (تابع)
(ملاحظات)
(مارس ٢٠١١)

مارس-٠٦	مارس-٠٧	مارس-٠٨	مارس-٠٩	مارس-١٠	ديسمبر-١٠	يناير-١١	فبراير-١١	مارس-١١*
٢٢,٩٦٠	٣٤,٩٦٧	٤٦,٤١٧	٤٣,٨١٢	٥٠,٤٨٠	٥٣,٤٧١	٤٩,٣٦٧	٤٦,٦٩٣	٤٤,٩٥١
١٠,٦١٩	١٤,٥١٤	٢٠,٩٧٧	٣١,٥٣٣	٣٢,٨٤٢	٣٤,٧٢٠	٣٣,٣٧٩	٣١,٤١٩	٢٨,٢٩٢
٣٤,٤٩٩	٤٦,٣٥٣	٥٨,٦٩١	٤٤,٠٦٧	٥٢,٠٠٠	٥٤,٨٩١	٥٠,٧٥٤	٤٨,٠٦٢	٤٦,٣١١
٢٢,٥٣٧	٢٦,٣٥٠	٣٣,٧٠٥	٣٢,١٧٧	٣٤,٥٠٨	٣٦,٠٠٥	٣٥,٠٠٧	٣٣,٣٢١	٣٠,١٠٦
١٢,٣٤١	٢٠,٤٥٣	٢٥,٤٤٠	١٢,٢٧٩	١٧,٦٣٨	١٨,٧٥١	١٥,٩٨٨	١٥,٢٧٤	١٦,٦٥٨
١٥,٥١٦	٢٣,٨٦٧	٣١,٦٧٩	١٧,٦١٠	٢٢,٦٥٤	٢٥,٩٤٣	٢٢,٩١٩	٢٢,٥٠٦	٢٣,٠٤٧
٣,٠١٧٥	٣,٤١٤	٦,٢٣٩	٥,٣٣١	٥,٠١٦	٧,١٩٢	٦,٩٣١	٧,٢٣٢	٦,٣٨٩
نسبة إلى رصيد أول المدة ^{١/٥}								
١٠,٣%	١١,٧%	٥,٣%	-٧,٥%	٢,٧%	٢,٥%	٠,٤%	-٠,٩%	-١,٨%
-٢,٠%	-٢,٨%	٨,٩%	١٢,٩%	٤,٢%	٣,٧%	٥,٣%	٨,٠%	٩,٥%
٢,٨%	٢,٦%	٤,١%	٠,٣%	٢,٣%	١,٠%	١,٧%	٢,٨%	٢,٩%
٥,٥%	٦,٤%	١٠,١%	٥,١%	٤,٦%	٥,١%	٤,٠%	٤,٣%	٤,٨%
٢٣,٩	٢٤,٠	٢٢,٧	٢١,٠	١٧,٧	١٦,٢	١٦,٦	١٧,٨	١٨,٢
٤,٧٧	٤,٨٣	٤,٧٤	٤,٦٥	٤,٥٣	٤,٤٦	٤,٢٠	٣,٩٨	٤,٢١
١,١٦	١,٢٢	١,١٨	١,٢٩	١,٣٦	١,٤١	١,٤٢	١,٤٠	١,٣٩
١١,٦	١٤,٢	٢٣,٩	٦,٩	٩,٨	١٢,٤	١١,٨	١٢,٢	١١,٢
٨,٢ ^{١/٩}	١١,٤	١٣,٩	٧,٩	٠,٩	٦,٧	٧,٤	٧,٦	٦,٢
٥,٧٣	٥,٦٩	٥,٤٦	٥,٦٢	٥,٤٨	٥,٧١	٥,٨٠	٥,٨٨	٥,٩٢

المصدر : البنك المركزي المصري.

* مبدئي.

٤/ صافي الأصول الأجنبية تساوي صافي الأصول الأجنبية لدى البنك المركزي بالإضافة الى البنوك (صافي).

٥/ تعكس الزيادة السنوية في قيمة الاجماليات النقدية المختارة كنسبة من اجمالي السيولة (M٢) في بداية العام المالي. ويهدف هذا المؤشر الى التعرف على مصادر نمو السيولة المحلية خلال العام المالي محل الدراسة.

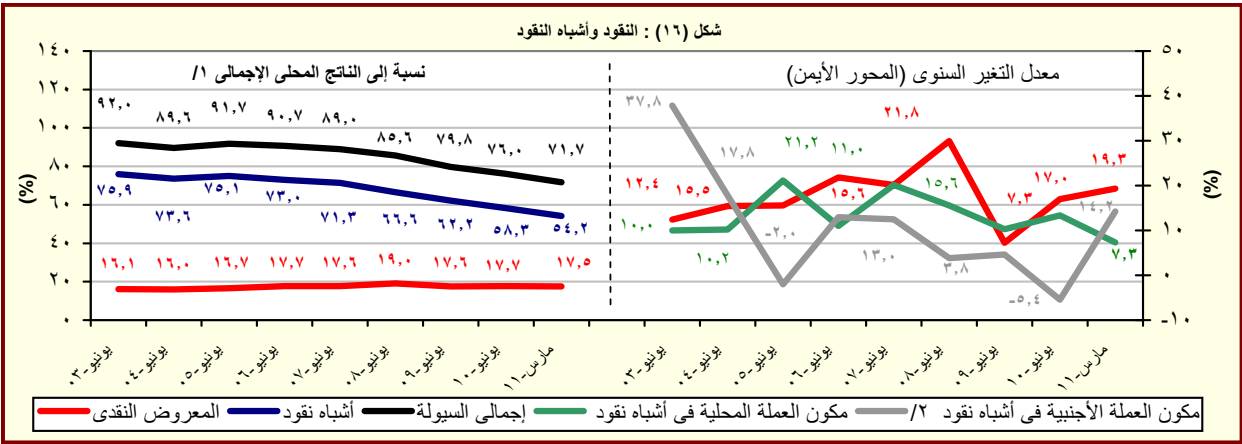
٦/ يمثل نسبة الودائع الجارية بالعملات الأجنبية و الودائع غير الجارية إلى إجمالي السيولة المحلية. لا يتضمن كل من ودائع غير المقيمين (جزء من صافي الأصول الأجنبية) والودائع الحكومية.

٧/ إجمالي السيولة (M٢) / نقود الاحتياط.

٨/ الناتج المحلي الإجمالي / إجمالي السيولة (M٢). قامت وزارة التنمية الاقتصادية بتقدير قيمة الناتج المحلي الإجمالي لعام ٢٠١١/٢٠١٠ بنحو ١٣٧٨ مليار جنيه ، مقارنة بناتج محلي إجمالي محقق قدره ١٢٠٦,٧ مليار جنيه في عام ٢٠١٠/٢٠٠٩.

٩/ يشمل المطلوبات من قطاع الأعمال الخاص و القطاع العائلي .

١٠/ أسعار الصرف بدءاً من يناير ٢٠٠٣ تعكس أسعار الشراء فقط، علماً بأنه قبل هذا التاريخ كان سعر الصرف يعكس متوسط أسعار البيع والشراء.



المصدر : البنك المركزي المصري.

١/ قامت وزارة التنمية الاقتصادية بتقدير قيمة الناتج المحلي الإجمالي لعام ٢٠١١/٢٠١٠ بنحو ١٣٧٨ مليار جنيه ، مقارنة بناتج محلي إجمالي محقق قدره ١٢٠٦,٧ مليار جنيه في عام ٢٠١٠/٢٠٠٩.

٢/ تشمل الودائع الجارية وغير الجارية بالعملات الاجنبية.

جدول (٢٦) : نقود الإحتياط والأصول المقابلة^{١/}

(مليون جنيه)

				مارس-٠٦	مارس-٠٧	مارس-٠٨	مارس-٠٩	مارس-١٠	ديسمبر-١٠	يناير-١١	فبراير-١١	مارس-١١*
نقود الإحتياط				١١٢,١٦٠	١٢٦,٤٧٤	١٥٩,٧٦٧	١٧٤,٠١٦	١٩٦,١٠٦	٢١٨,٣٩٣	٢٣٠,٨٦٢	٢٤٦,٩٦١	٢٣٤,٩٠٠
				--	--	(٢٦,٣)	(٨,٩)	(١٢,٧)	(١٣,١)	(٢٠,١)	(٣٢,٠)	(١٩,٨)
النقد المتداول خارج البنك المركزى				٧٤,٤٥٨	٨٨,١٩٥	١٠٤,٣٥٠	١٢٠,٥٥٢	١٣٦,٤٣٨	١٥٣,٢٠٩	١٥٤,١٥٦	١٧٧,٠١٧	١٧٥,٦٤٧
				(١٥,١)	(١٨,٤)	(١٨,٣)	(١٥,٥)	(١٣,٢)	(١٤,٣)	(١٥,٠)	(٣٠,٦)	(٢٨,٧)
ودائع البنوك بالعملة المحلية لدى البنك المركزى				٣٧,٧٠٢	٣٨,٢٧٩	٥٥,٤١٧	٥٣,٤٦٤	٥٩,٦٦٨	٦٥,١٨٤	٧٦,٧٠٦	٦٩,٩٤٤	٥٩,٢٥٣
				--	--	--	-(٣,٥)	(١١,٦)	(١٠,٤)	(٣١,٩)	(٣٥,٨)	-(٠,٧)
الأصول المقابلة لها												
صافى الاصول الأجنبية ^{٢/}				٦٠,٨٦٠	٨٢,٦١٧	١١٤,٥٦٦	١٧٧,٣٠٠	١٧٩,٨٠٩	١٩٨,٢٠٧	١٩٣,٥٠٧	١٨٤,٧٤٠	١٦٧,٤٤٦
				(١٢١,٣)	(٣٥,٧)	(٣٨,٧)	(٥٤,٨)	(١,٤)	(١١,٩)	(٩,٦)	(٣,٧)	-(٦,٩)
صافى الأصول المحلية ^{٢/}				٥١,٣٠٠	٤٣,٨٥٧	٤٥,٢٠١	-٣,٢٨٤	١٦,٢٩٧	٢٠,١٨٦	٣٧,٣٥٥	٦٢,٢٢١	٦٧,٤٥٤
				--	-(١٩,٠)	(٣,١)	-(١٠٧,٣)	(٥٩٦,٣)	(٢٦,٧)	(١٣٧,٨)	(٥٩١,٩)	(٣١٣,٩)
صافى المطلوبات من الحكومة ^{٣/}				١١٧,٩٦٦	١١٣,٤٣٧	١١٩,٥٥٤	٨٨,٠٥٦	٨٥,١٤٠	١٠٠,٢٥٢	١٠٤,٤٦٨	١٠٦,٥٥٥	١٠٨,٨٣١
				(٠,١)	-(٣,٨)	(٥,٤)	-(٢٦,٣)	-(٣,٣)	-(٣,٦)	(٥,٧)	(١١,٢)	(٢٧,٨)
المطلوبات				١٨١,٤٨١	١٨٧,٥٨٠	١٩٢,٥٠٨	١٦٢,٨٨٠	١٦٠,٣٣٥	١٧٦,٤٥٩	١٨٣,٦٦٧	١٨٧,٩٨٣	١٨٩,٥٨٢
				-(١٨,٢)	(٣,٤)	(٢,٦)	-(١٥,٤)	-(١,٦)	-(٠,٣)	(٧,٣)	(١٠,٥)	(١٨,٢)
أوراق مالية				١٦٨,٤٠٥	١٦٤,٧٦١	١٦٥,٤٣٨	١٢٢,٤٧٣	١٢٤,٥٥٩	١٣٠,٥٩٧	١٣٠,٥٩٧	١٣٠,٥٩٧	١٣٠,٥٩٧
تسهيلات إنتمانيّة				١٣,٠٧٦	٢٢,٨١٩	٢٧,٠٧٠	٤٠,٤٠٧	٣٥,٧٧٦	٤٥,٨٦٢	٥٣,٠٧٠	٥٧,٣٨٦	٥٨,٩٨٥
الودائع ^{٤/}				٦٣,٥١٥	٧٤,١٤٣	٧٢,٩٥٤	٧٤,٨٢٤	٧٥,١٩٥	٧٦,٢٠٧	٧٩,١٩٩	٨١,٤٢٨	٨٠,٧٥١
				-(٣٨,٩)	(١٦,٧)	-(١,٦)	(٢,٦)	(٠,٥)	(٤,٤)	(٩,٥)	(٩,٤)	(٧,٤)
صافى المطلوبات من البنوك				٥٠,٥٧	٥٩,٦٥١	٧٥,٠١٧	-٢,٠٢٢	٢٣,٨٤١	٣٩,٨٤٨	١٧,٩٣٦	٢,١٦٩	-١,٢٨٧
صافى البنود الموازنة ^{٥/}				-١٢٤,٧٦٥	-١٢٩,٢٣١	-١٤٩,٣٧٠	-٨٩,٣١٨	-٩٢,٦٨٤	-١١٩,٩١٤	-٨٥,٠٤٩	-٤٦,٥٠٣	-٤٠,٠٩٠
ملاحظات												
معدل دوران نقود الإحتياط ^{٦/ ٧/}				٥,٥١	٥,٨٩	٥,٦١	٥,٩٩	٦,١٥	٦,٣١	٥,٩٧	٥,٥٨	٥,٨٧

المصدر : البنك المركزى المصرى.

() معدل النمو عن الفترة المقابلة فى العام السابق.

* مبدئى.

-- بيان غير متاح.

١/ بيانات معدلة حيث قام البنك المركزى بتغيير الأسلوب المحاسبى لقياس حجم نقود الإحتياط بدءا من بيانات يونيو ٢٠٠٣، وذلك فى إطار مراجعة تبويب عمليات السوق المفتوحة التى يقوم بها البنك المركزى. وأدت هذه المراجعة إلى استبعاد حجم عمليات السوق المفتوحة من "ودائع البنوك بالعملة المحلية لدى البنك المركزى" وإدراجها ضمن بند "صافى البنود الموازنة".

٢/ تم تفعيل إتفاقية الحساب المجدد بين البنك المركزى ووزارة المالية فى يونيو ٢٠٠٨، مما أدى إلى إهلاك جزء من السندات الصادرة عن وزارة المالية لصالح البنك المركزى.

٣/ تشمل صافى المطلوبات من الهيئات الإقتصادية و بنك الإستثمار القومى.

٤/ تم تحويل حسابات الودائع الحكومية (شاملة الهيئات العامة الإقتصادية والخدمات) من البنوك الى حساب الخزانة الموحد بالبنك المركزي بدءا من ديسمبر ٢٠٠٦، تطبيقا للقانون رقم ١٣٩ لسنة ٢٠٠٦.

٥/ يتضمن صافى الأصول و الخصوم غير المحددة و عمليات السوق المفتوحة.

٦/ الناتج المحلى الإجمالى / نقود الإحتياط.

٧/ قامت وزارة التنمية الإقتصادية بتقدير قيمة الناتج المحلى الإجمالى لعام ٢٠١٠/٢٠١١ بنحو ١٣٧٨ مليار جنيه ، مقارنة بناتج محلى إجمالى محقق قدره ١٢٠٦,٧ مليار جنيه فى عام ٢٠٠٩/٢٠١٠.

جدول (٢٧): الودائع لدى البنوك ^{١/}

(مليون جنيه)

١١-مارس*	# ١١-فبراير	١١-يناير	١٠-ديسمبر	١٠-مارس	٠٩-مارس	٠٨-مارس	٠٧-مارس	٠٦-مارس	
٩٤٩,٢٣٢	٩٤٣,٧٠٦	٩٤٤,٧٠٠	٩٥٢,١٣٣	٨٧٥,١٥٨	٧٩٩,٢٢٧	٧٥٢,٨٤٠	٥٩٧,٠٦٣	٥٥٥,٠٠٠	إجمالي الودائع
(٨,٥)	(٩,٤)	(١٠,١)	(١٠,٨)	(٩,٥)	(٦,٢)	(٢٦,١)	(٧,٦)	(٩,٤)	
٧١٥,٢١٤	٧١٦,٠١٧	٧٣٣,٥١٣	٧٤٣,٥٥١	٦٧٣,١٢١	٥٨٦,٩٣٦	٥٤٦,١٢٠	٤١٩,٨٥٧	٣٩٦,٠٥٩	بالعملة المحلية
٢٣٤,٠١٨	٢٢٧,٦٨٩	٢١١,١٨٧	٢٠٨,٥٨٢	٢٠٢,٠٣٧	٢١٢,٢٩١	٢٠٦,٧٢٠	١٧٧,٢٠٦	١٥٨,٩٤١	بالعملة الأجنبية
٨٣١,١٤٥	٨٢٧,٠٥٦	٨٣٠,٣٥٩	٨٣٦,٦٣٦	٧٦٤,٥٧٠	٧٠٠,٠٩٨	٦٦٣,٥٣٩	٥٣١,٥٣٠	٤٦٨,٢٤٨	الودائع غير الحكومية ^{٢/}
(٨,٧)	(٩,٩)	(١١,٣)	(١٢,٣)	(٩,٢)	(٥,٥)	(٢٤,٨)	(١٣,٥)	(١١,٦)	
٦٤٧,٧٥٢	٦٤٨,٩٨٩	٦٦٦,٠٠٤	٦٧٥,٢٨٣	٦٠٤,٩٣١	٥٢٨,٦٦٩	٤٩٠,١٨٧	٣٨٤,٠٢٥	٣٣٨,٠٧٣	بالعملة المحلية
١٨٣,٣٩٣	١٧٨,٠٦٧	١٦٤,٣٥٥	١٦١,٣٥٣	١٥٩,٦٣٩	١٧١,٤٢٩	١٧٣,٣٥٢	١٤٧,٥٠٥	١٣٠,١٧٥	بالعملة الأجنبية
١١٨,٠٨٧	١١٦,٦٥٠	١١٤,٣٤١	١١٥,٤٩٧	١١٠,٥٨٨	٩٩,١٢٩	٨٩,٣٠١	٦٥,٥٣٣	٨٦,٧٥٢	الودائع الحكومية
(٦,٨)	(٦,٠)	(٢,٥)	(١,٠)	(١١,٦)	(١١,٠)	(٣٦,٣)	-(٢٤,٥)	-(١,٠)	
٦٧,٤٦٢	٦٧,٠٢٨	٦٧,٥٠٩	٦٨,٢٦٨	٦٨,١٩٠	٥٨,٢٦٧	٥٥,٩٣٣	٣٥,٨٣٢	٥٧,٩٨٦	بالعملة المحلية
٥٠,٦٢٥	٤٩,٦٢٢	٤٦,٨٣٢	٤٧,٢٢٩	٤٢,٣٩٨	٤٠,٨٦٢	٣٣,٣٦٨	٢٩,٧٠١	٢٨,٧٦٦	بالعملة الأجنبية
ملاحظات (نسبة مئوية)									
٢٤,٧	٢٤,١	٢٢,٤	٢١,٩	٢٣,١	٢٦,٦	٢٧,٥	٢٩,٧	٢٨,٦	معدل الدولار في إجمالي الودائع
٢٢,١	٢١,٥	١٩,٨	١٩,٣	٢٠,٩	٢٤,٥	٢٦,١	٢٧,٨	٢٧,٨	معدل الدولار في الودائع غير الحكومية
٤٢,٩	٤٢,٥	٤١,٠	٤٠,٩	٣٨,٣	٤١,٢	٣٧,٤	٤٥,٣	٣٣,٢	معدل الدولار في الودائع الحكومية

المصدر : البنك المركزي المصري.

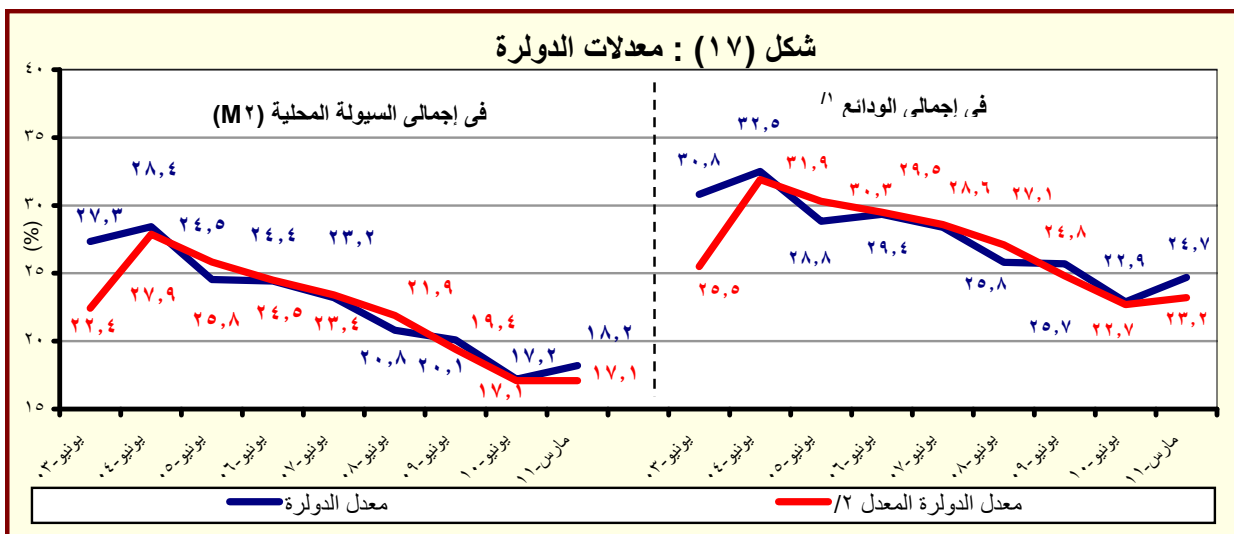
() معدل النمو عن الفترة المقابلة في العام السابق.

* مبدئي.

بيانات معدلة.

١/ لا تشمل الودائع لدى البنك المركزي .

٢/ تشمل ودائع كل من قطاع الأعمال العام والخاص والقطاع العائلي وغير المقيمين (قطاع العالم الخارجي). لا تشمل شيكات وحالات تحت التحصيل.



المصدر : البنك المركزي المصري.

١/ بخلاف الودائع لدى البنك المركزي المصري.

٢/ يشير الى معدل الدولار بعد تحديد أثر تغير سعر الصرف على المكون الأجنبي في جملة الودائع. وعلى سبيل المثال فإن معدل الدولار في إجمالي الودائع في يونيو ٢٠٠٨ كان ينبغي أن يبلغ ٢٧,١% بدلا من ٢٥,٨% في حالة عدم حدوث تغيير في سعر الصرف خلال العام السابق.

جدول (٢٨) : التسهيلات الائتمانية من البنوك ^{١/}

(مليون جنيه)

مارس-١١*	فبراير-١١	يناير-١١	ديسمبر-١٠	مارس-١٠	مارس-٠٩	مارس-٠٨	مارس-٠٧	مارس-٠٦	
٤٦٩,٩٦١	٤٦٩,٤٩٦	٤٦٥,١٠٩	٤٥٨,٠٨١	٤٤١,٣٧٠	٤٣٠,٦٢٢	٣٩٤,٤٩٤	٣٤٢,٥٢٦	٣١٥,١٥٦	إجمالي أرصدة التسهيلات الائتمانية
(٦,٥)	(٧,٤)	(٦,٨)	(٥,٩)	(٢,٥)	(٩,٢)	(١٥,٢)	(٨,٧)	(٥,٥)	
٣٨,٣١١	٣٨,٨٢١	٣٨,٧٨٢	٣٨,١٧٢	٣٢,٩٧٣	٣١,٨٣٩	٣٠,٦٧٣	٢٥,٣٣٠	٢١,٠٦٨	للحكومة ^{٢/}
(١٦,٢)	(١٩,٠)	(١٧,٦)	(١١,٦)	(٣,٦)	(٣,٨)	(٢١,١)	(٢٠,٢)	(٢٤,٠)	
١٨,٧٥٣	١٨,٩٥٦	١٩,١٧٥	١٩,٤٥٧	١٤,٠١١	٨,٦٤٥	١٠,٥٢٢	١١,٤٧٤	١٠,٨٣٩	بالعملة المحلية
١٩,٥٥٨	١٩,٨٦٥	١٩,٦٠٧	١٨,٧١٥	١٨,٩٦٢	٢٣,١٩٤	٢٠,١٥١	١٣,٨٥٦	١٠,٢٢٩	بالعملة الأجنبية
٤٣١,٦٥٠	٤٣٠,٦٧٥	٤٢٦,٣٢٧	٤١٩,٩٠٩	٤٠٨,٣٩٧	٣٩٨,٧٨٣	٣٦٣,٨٢١	٣١٧,١٩٦	٢٩٤,٠٨٨	لغير الحكومة
(٥,٧)	(٦,٥)	(٦,٠)	(٥,٤)	(٢,٤)	(٩,٦)	(١٤,٧)	(٧,٩)	(٤,٤)	
٢٩٩,١١٥	٢٩٥,٨١٢	٢٩٢,٣٦٠	٢٨٨,٠٩٤	٢٨٦,٩١٧	٢٨١,٢٦٦	٢٥١,٣٩٠	٢٣١,٩٧٥	٢٢٣,٠٦٨	بالعملة المحلية
١٣٢,٥٣٥	١٣٤,٨٦٣	١٣٣,٩٦٧	١٣١,٨١٥	١٢١,٤٨٠	١١٧,٥١٧	١١٢,٤٣١	٨٥,٢٢١	٧١,٠٢٠	بالعملة الأجنبية
ملاحظات (نسبة مئوية):									
٨٤,٧	٨٤,٧	٨٤,٦	٨٤,٦	٨٤,٣	٨٥,٥	٨٥,٤	٨٥,٨	٨٢,٤	التسهيلات الائتمانية الممنوحة الى القطاع الخاص ^{٣/} الى جملة التسهيلات
٥١,٩	٥٢,١	٥١,٣	٥٠,٢	٥٣,٤	٥٧,٠	٥٤,٨	٥٩,٧	٦٢,٨	القروض الى الودائع للقطاع غير الحكومي ^{٤/}
٣٢,٤	٣٣,٣	٣٣,٩	٣٣,١	٢٩,٨	٣٢,١	٣٤,٣	٣٨,٧	٢٤,٣	القروض الى الودائع للقطاع الحكومي
٣٢,٤	٣٣,٠	٣٣,٠	٣٢,٩	٣١,٨	٣٢,٧	٣٣,٦	٢٨,٩	٢٥,٨	التسهيلات الائتمانية بالعملة الأجنبية الى جملة التسهيلات
٥١,١	٥١,٢	٥٠,٦	٤٩,٠	٥٧,٥	٧٢,٨	٦٥,٧	٥٤,٧	٤٨,٦	التسهيلات الائتمانية بالعملة الأجنبية للقطاع الحكومي الى جملة التسهيلات الممنوحة للقطاع الحكومي
٣٠,٧	٣١,٣	٣١,٤	٣١,٤	٢٩,٧	٢٩,٥	٣٠,٩	٢٦,٩	٢٤,١	التسهيلات الائتمانية بالعملة الأجنبية للقطاع غير الحكومي الى جملة التسهيلات الممنوحة للقطاع غير الحكومي

المصدر : البنك المركزى المصرى.

* مبدئى.

() معدل النمو عن الفترة المقابلة فى العام السابق.

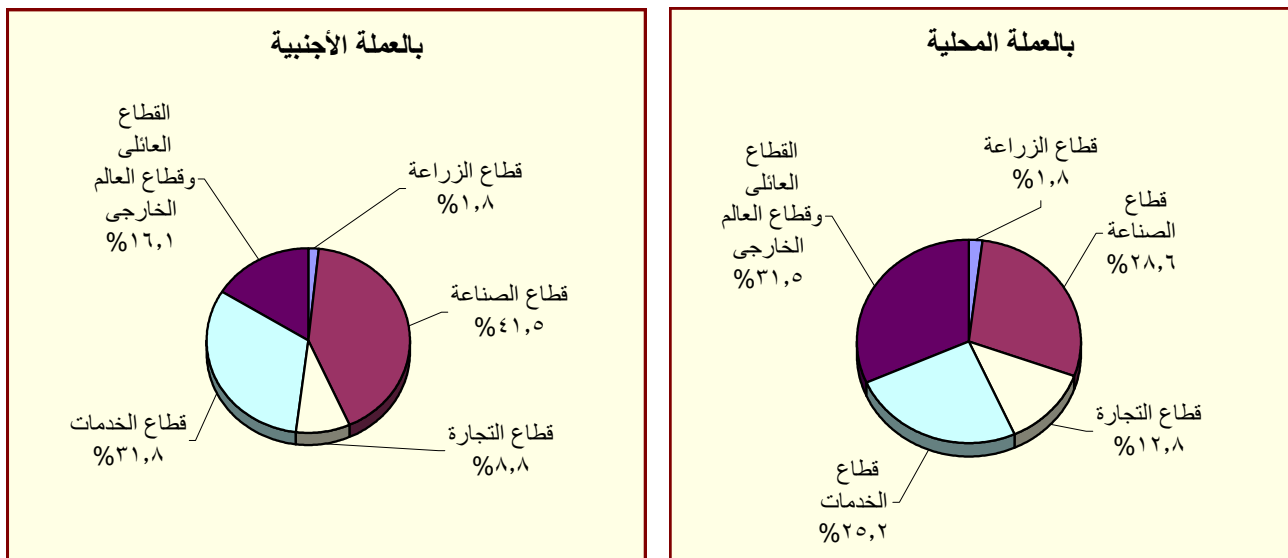
١/ لا يتضمن التسهيلات الائتمانية المقدمة من قبل البنك المركزى المصرى.

٢/ يشمل الجهاز الإدارى والهيئات الخدمية و المحليات والهيئات الإقتصادية.

٣/ يشمل كل من قطاع الأعمال الخاص والقطاع العائلى و قطاع العالم الخارجى (غير المقيمين) .

٤/ يشمل قطاع الاعمال العام، قطاع الأعمال الخاص و القطاع العائلى و قطاع العالم الخارجى (غير المقيمين).

شكل (١٨) : توزيع التسهيلات الائتمانية الممنوحة لجهات غير الحكومية بحسب القطاعات (مارس ٢٠١١)



المصدر : البنك المركزى المصرى.

جدول (٢٩) : هيكل أسعار الفائدة المحلية

متوسط سعر الفائدة على القروض (سنة فاقل) ^{١/٢}	متوسط سعر الفائدة على الودائع ٣ أشهر ^{١/٢}	سعر العائد على أذون خزائنة ٩١ يوم	سعر العائد على شهادات الإستثمار ^{١/٣}	سعر العائد على ودائع صندوق توفير البريد ^{١/١}	سعر خصم البنك المركزى ^{١/}	متوسط سنوى
١٣,٧٠	٨,٦٩	٨,٣١	١٠,٥٠	١٠,٥٠	١٠,٠٠	٢٠٠٣/٢٠٠٢
١٣,٤٠	٧,٩٦	٨,٤١/	١٠,٥٠	١٠,٥٠	١٠,٠٠	٢٠٠٤/٢٠٠٣
١٣,٣٩	٧,٦٦	١٠,١٢	١٠,٥٠	١٠,٥٠	١٠,٠٠	٢٠٠٥/٢٠٠٤
١٢,٧١	٦,٥٣	٨,٨٢	٩,٥٠	٩,٥٠	٩,٠٠	٢٠٠٦/٢٠٠٥
١٢,٦٤	٦,٠١	٨,٦٥	١٠,٠٠	٩,٥٠	٩,٠٠	٢٠٠٧/٢٠٠٦
١٢,٢٢	٦,٠٩	٦,٩٧	١٠,٠٠	٩,٥٠	١٠,٠٠	٢٠٠٨/٢٠٠٧
١٢,٣٩	٧,٠٣	١١,٣٢	١٠,٠٠	٩,٢٧	٩,٠٠	٢٠٠٩/٢٠٠٨
١١,٣٥	٥,٩٧	٩,٨٦	٩,٥٨	٩,٠٠	٨,٥٠	٢٠٠٩/٢٠١٠
متوسط شهري						
١١,١٠	٦,٠٠	٩,٦٦	٩,٥٠	٩,٠٠	٨,٥٠	ابريل-١٠
١١,٢٠	٥,٩٠	١٠,٠٨	٩,٥٠	٩,٠٠	٨,٥٠	مايو-١٠
--	--	١٠,٢٦	٩,٥٠	٩,٠٠	٨,٥٠	يونيو-١٠
١١,١٠	٦,٣٠	١٠,١٦	٩,٥٠	٩,٠٠	٨,٥٠	يوليو-١٠
١٠,٩٠	٦,٣٠	٩,٧٢	٩,٥٠	٩,٠٠	٨,٥٠	اغسطس-١٠
١٠,٩٠	٦,٤٠	٩,٥٦	٩,٥٠	٩,٠٠	٨,٥٠	سبتمبر-١٠
١١,٠٠	٦,٦٠	٩,٠٦	٩,٥٠	٩,٠٠	٨,٥٠	اكتوبر-١٠
١٠,٩٠	٦,٦٠	٨,٩٣	٩,٥٠	٩,٠٠	٨,٥٠	نوفمبر-١٠
١٠,٧٠	٦,٦٠	٩,٠٦	٩,٥٠	٩,٠٠	٨,٥٠	ديسمبر-١٠
١٠,٧٠	٦,٥٠	٩,٤٩	٩,٥٠	٩,٠٠	٨,٥٠	يناير-١١
١٠,٦٠	٦,٥٠	١٠,٥٩	٩,٥٠	٩,٠٠	٨,٥٠	فبراير-١١
١٠,٧٠	٦,٥٠	١١,٣٢	٩,٥٠	٩,٠٠	٨,٥٠	مارس-١١
--	--	١١,١٨	٩,٥٠	٩,٠٠	٨,٥٠	ابريل-١١

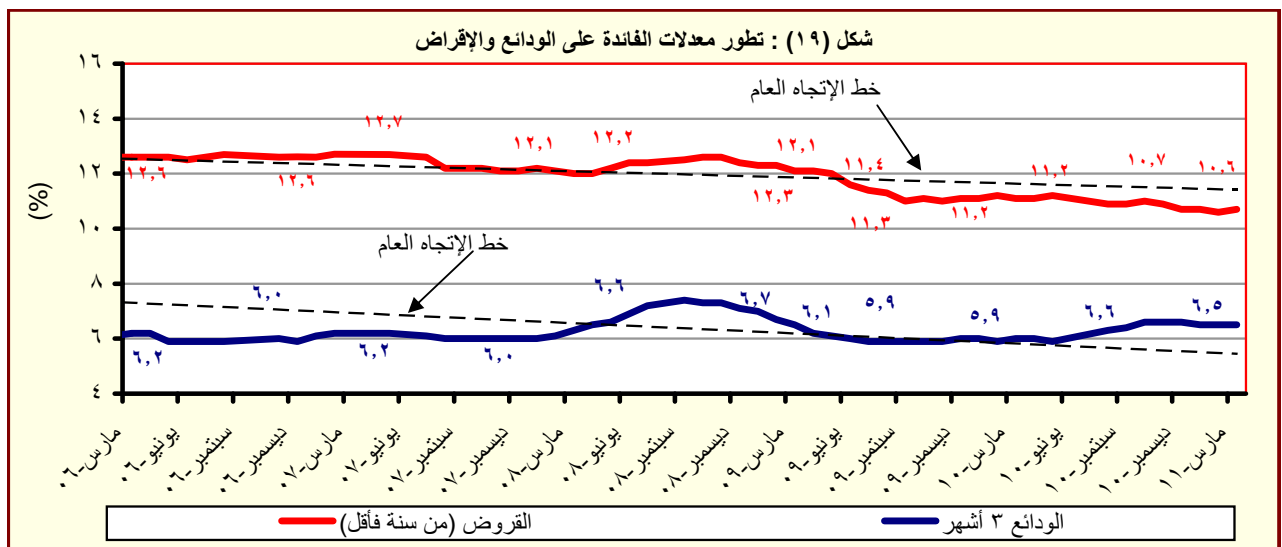
المصدر : البنك المركزى المصرى.

-- بيان غير متاح.

١/ أسعار نهاية الفترة.

٢/ بدءاً من سبتمبر ٢٠٠٥، تعكس البيانات المتوسط المرجح لسعر الفائدة الشهري لمجموعة من البنوك تمثل نحو ٨٠ % من تعاملات الجهاز المصرفى. وقيل هذا التاريخ، تعكس البيانات متوسط بسيط لأسعار الفائدة الأسبوعية لأغلبية البنوك.

٣/ فائدة بسيطة.



المصدر : البنك المركزى المصرى.

جدول (٣٠) : متوسط أسعار عائد المعاملات بين البنوك (الإنترنت)^{١/}

متوسط سنوى	ليلة واحدة	أسبوع	شهر	أكثر من شهر
٢٠٠٣	٨,٤	٩,٤	٩,٧	٩,٩
٢٠٠٤	٨,٢	٩,٨	١٠,٧	١٠,٣
٢٠٠٥	٩,٥	١٠,١	١٠,٤	١٠,٧
٢٠٠٦	٨,٦	٨,٨	٨,٨	٨,٨
٢٠٠٧	٨,٨	٨,٩	٩,٠	٩,١
٢٠٠٨	١٠,٣	١٠,٣	١٠,٢	١٠,٣
٢٠٠٩	٩,٥	٩,٥	٩,١	٩,٦
٢٠١٠	٨,٣	٨,٣	٨,٣	٨,٤
متوسط شهرى				
ابريل-١٠	٨,٢٧	٨,٢٧	٨,٣١	٨,٥١
مايو-١٠	٨,٢٧	٨,٢٧	٨,٣١	٨,٤١
يونيو-١٠	٨,٢٧	٨,٢٨	٨,٣٢	٨,٤٥
يوليو-١٠	٨,٢٧	٨,٢٨	--	٨,٣٥
اغسطس-١٠	٨,٢٦	٨,٢٨	--	--
سبتمبر-١٠	٨,٢٦	٨,٢٧	٨,٢٥	--
اكتوبر-١٠	٨,٢٦	٨,٢٦	٨,٢٩	--
نوفمبر-١٠	٨,٢٦	٨,٢٦	--	٨,٤٠
ديسمبر-١٠	٨,٢٦	٨,٢٧	--	٨,٣٦
يناير-١١	٨,٢٦	٨,٢٧	٨,٥٠	٨,٢٧
فبراير-١١	٨,٧٤	٨,٨٦	--	--
مارس-١١	٨,٩٨	٩,١٦	--	٩,٦٠
ابريل-١١	٨,٩٠	٩,٠٤	--	--

المصدر : البنك المركزى المصرى.

-- بيان غير متاح

١/ تم استخدام بيانات متوسط أسعار العائد بين البنوك (الإنترنت) بدلاً من متوسط تكلفة الاقتراض بين البنوك (كايور) بدءاً من مارس ٢٠٠٣. وتعد أسعار العائد بين البنوك مقياساً أفضل لتطورات السوق لتغطيتها الأوسع لمعاملات البنوك التجارية، والمتخصصة، وبنوك الإستثمار.

