

القسم السادس

المؤشرات النقدية

جدول (٢٤)	تطور المؤشرات النقدية الرئيسية	٤٥
جدول (٢٥)	المسح المصرفي لأهم إجماليات السيولة المحلية (الأصول و الإلتزامات المقابلة)	٤٦-٤٧
جدول (٢٦)	نقود الإحتياط و الأصول المقابلة	٤٨
جدول (٢٧)	الودائع لدى البنوك	٤٩
جدول (٢٨)	التسهيلات الائتمانية من البنوك	٥٠
جدول (٢٩)	هيكل أسعار الفائدة المحلية	٥١
جدول (٣٠)	متوسط أسعار عائد المعاملات البنينية بين البنوك (الإنترنتك)	٥٢

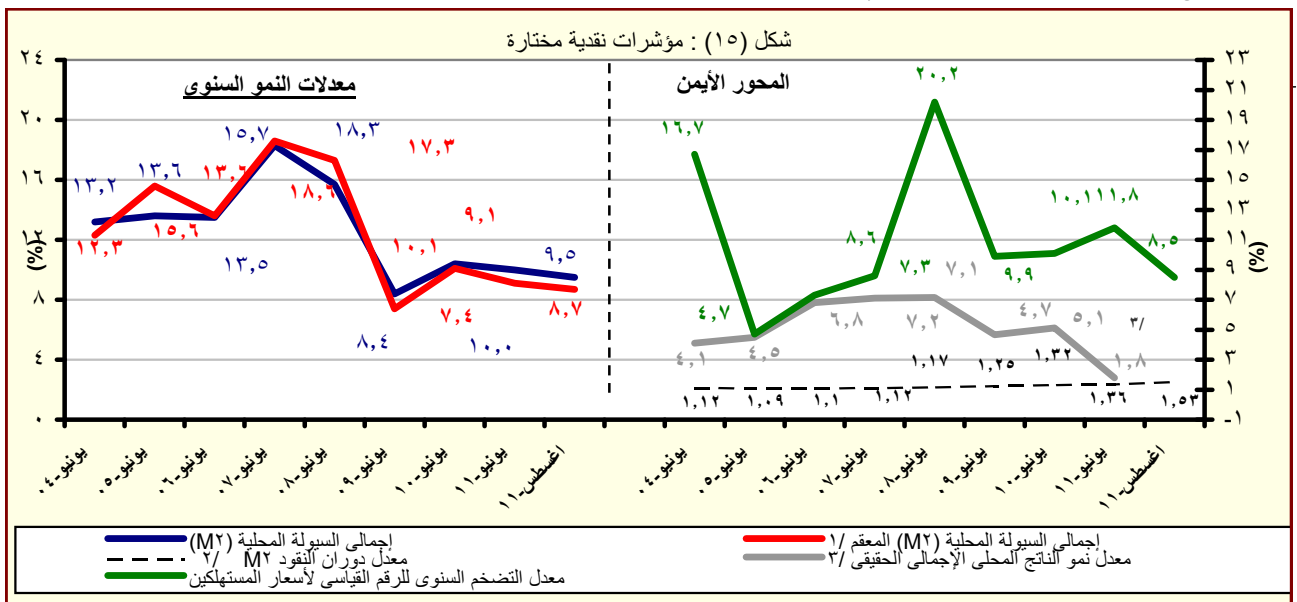
جدول (٢٤) : تطور المؤشرات النقدية الرئيسية
(اغسطس ٢٠١١)

متوسط النمو السنوى لمدة عام ^{١/}	معدل تغير سنوى %	معدل نمو ربع سنوى %	معدل نمو شهرى %	
١,٨	-٢٠,٩	-٤,٦	-٤,٥	صافى الأصول الأجنبية (بالجنه المصرى)
-٥,١	-٢٨,٦	-٨,٨	-٣,٤	صافى الأصول الأجنبية لدى البنك المركزى
-٤,٦	-٢٦,٣	-٧,٩	-٢,٧	صافى الإحتياطى الدولى لدى البنك المركزى
١٥,٨	-٧,٨	١,٦	-٦,٠	صافى الأصول الأجنبية لدى البنوك ^{٢/}
-٣,٦	-٢٤,٤	-٤,٨	-٤,٦	صافى الأصول الأجنبية (بالدولار الأمريكى)
-١٠,٢	-٣١,٨	-٩,٠	-٣,٤	صافى الأصول الأجنبية لدى البنك المركزى
-٩,٧	-٢٩,٦	-٨,٢	-٢,٧	صافى الإحتياطى الدولى لدى البنك المركزى
٩,٨	-١١,٩	١,٣	-٦,١	صافى الأصول الأجنبية لدى البنوك ^{٢/}
١٥,٩	٢٤,٣	٥,٦	٢,٢	صافى الأصول المحلية
٢٤,٩	٣٨,٥	٦,٦	٢,١	صافى المطلوبات من الحكومة وهيئة السلع التموينية
-٤,٧	١٠,٨	٣,٥	٢,٧	المطلوبات من قطاع الأعمال العام
٥,٧	١,٠	١,٨	٠,٥٣	المطلوبات من قطاع الأعمال الخاص
١١,٥	٩,٥	٣,٠	٠,٥	إجمالى السيولة المحلية (M٢)
١٧,٠	١٨,٩	٦,٤	٢,١	المعروض النقدى (M١)
٩,٨	٦,٧	١,٩	٠,٠	أشبه نقود

المصدر : البنك المركزى المصرى.

١/ متوسط معدل النمو السنوى لفترة ١٢ شهر متتالية.

٢/ يتضمن صافى أصول البنوك التجارية، والمتخصصة، وبنوك الإستثمار والأعمال.



جدول (٢٥) : المسح المصرفى لأهم إجماليات السيولة المحلية
الأصول والالتزامات المقابلة لها لدى الجهاز المصرفى
(اغسطس ٢٠١١)

(مليون جنيه)

* اغسطس-١١	يوليو-١١	# يونيو-١١	مايو-١١	اغسطس-١٠					
				اغسطس-١٠	اغسطس-٠٩	اغسطس-٠٨	اغسطس-٠٧	اغسطس-٠٦	
٢٤٢,٠٩٥	٢٥٣,٥٧٤	٢٥٣,٥٠٠	٢٥٣,٦٤٤	٣٠٥,٨٩٣	٢٥٦,٤٢٨	٢٩١,٢١٠	٢١٤,١٤٥	١٤٩,٢٩٧	صافى الأصول الأجنبية ^{١/}
-(٢٠,٩)	-(١٠,٥)	-(١٠,٢)	-(٧,٣)	(١٩,٣)	-(١١,٩)	(٣٦,٠)	(٤٣,٤)	(٥٣,١)	
١٣٦,٩٦٣	١٤١,٧٣٥	١٤٧,١٩٧	١٥٠,١٢٣	١٩١,٩١٥	١٧١,٥٤٢	١٨٣,١٤٤	١٠١,٨٥٤	٦٧,٩٩١	البنك المركزى (صافى)
١٤٦,١٣١	١٥٠,٨٤٥	١٥٦,٣٣١	١٥٩,٣١٤	٢٠٠,٣٢٢	١٧٩,٩٠٠	١٨٤,٨٢٠	١٦٥,٢٩٠	١٣٤,٨٤٠	أصول أجنبية
٩,١٦٨	٩,١١٠	٩,١٣٤	٩,١٩١	٨,٤٠٧	٨,٣٥٨	١,٦٧٦	٦٣,٤٣٦	٦٦,٨٤٩	خصوم أجنبية
١٠٥,١٣٢	١١١,٨٣٩	١٠٦,٣٠٣	١٠٣,٥٢١	١١٣,٩٧٨	٨٤,٨٨٦	١٠٨,٠٦٦	١١٢,٢٩١	٨١,٣٠٦	البنوك (صافى)
١٣٤,٨٦٠	١٤٢,٥٤٥	١٣٩,١٥٠	١٤٠,٠٩٠	١٥٢,٣٤٧	١١٢,٥٦١	١٣٣,٥١١	١٣٥,٤٠٧	٩٨,٧٨٧	أصول أجنبية
٢٩,٧٢٨	٣٠,٧٠٦	٣٢,٨٤٦	٣٦,٥٦٩	٣٨,٣٦٩	٢٧,٦٧٥	٢٥,٤٤٥	٢٣,١١٦	١٧,٤٨١	خصوم أجنبية
٧٨٢,٢٥٣	٧٦٥,٣٦١	٧٥٥,٩١١	٧٤٠,٧٨٧	٦٢٩,٣٤١	٥٨٠,٠٧٥	٤٨٩,٩٨٩	٤٦٢,٧٦٤	٤٢٥,٢٠٢	صافى الأصول المحلية ومنها :
(٢٤,٣)	(١٩,٧)	(١٩,٠)	(١٩,٠)	(٨,٥)	(١٨,٤)	(٥,٩)	(٨,٨)	(٢,٤)	
٤٦٣,٥٣٢	٤٥٣,٩٢٠	٤٣٧,٣٣٧	٤٣٤,٦٨٤	٣٣٤,٧٧٩	٢٩٩,٧٨٥	١٩٤,٠٩٣	١٨٧,٠٩٤	١٧٨,٠٤٤	صافى المطلوبات من الحكومة وهينه السلع التمويلية ^{١/}
٥٥٢,٥٦١	٥٤٢,٢٣٥	٥٢٤,٣٣٥	٥١٨,٩٨٦	٤٠٢,٨٦٢	٣٦٣,٨٨٧	٢٤٥,٩٥٥	٢٣٨,٥٦١	٢٣١,٢٤٧	بالعملة المحلية
-٨٩,٠٢٩	-٨٨,٣١٥	-٨٦,٩٩٨	-٨٤,٣٠٢	-٦٨,٠٨٣	-٦٤,١٠٢	-٥١,٨٦٢	-٥١,٤٦٧	-٥٣,٢٠٣	بالعملة الأجنبية
٣٤,٢٣١	٣٣,٣٣١	٣٢,٩٨١	٣٣,٠٨٣	٣٠,٩٠٢	٣٣,٠٦٧	٢٧,٦٠٣	٢٥,٤٥٨	٣٢,٧٥٤	المطلوبات من قطاع الأعمال العام
٢٦,٠٩٤	٢٥,٣٦٠	٢٤,٨٥٣	٢٤,٨١٢	٢٢,١٧٦	٢٥,٠٢٣	١٩,٩٦٣	١٨,٦٥١	٢٦,٤٤٣	بالعملة المحلية
٨,١٣٧	٧,٩٧١	٨,١٢٨	٨,٢٧١	٨,٧٢٦	٨,٠٤٤	٧,٦٤٠	٦,٨٠٧	٦,٣١١	بالعملة الأجنبية
٤٢٤,٩٢٤	٤٢٢,٦٩٢	٤٢٢,٤٤٨	٤١٧,٣٣٦	٤٢٠,٥٨٨	٣٨٣,٦٨٥	٣٨٠,٤٥١	٣٣٥,٩٥٢	٢٩٣,٤١٤	المطلوبات من قطاع الأعمال الخاص ^{٢/}
٣١٨,٣٣٤	٣١٧,١٢٩	٣١٦,٩٣٨	٣١١,٩٠٨	٣٠٨,٤٦١	٢٨٥,٧٨١	٢٧١,٩٤٣	٢٤٨,٠١٩	٢١٩,٩٥٧	بالعملة المحلية
١٠٦,٥٩٠	١٠٥,٥٦٣	١٠٥,٥١٠	١٠٥,٤٢٨	١١٢,١٢٧	٩٧,٩٠٤	١٠٨,٥٠٨	٨٧,٩٣٣	٧٣,٤٥٧	بالعملة الأجنبية
-١٠٤,٤٣٤	-١٤٤,٥٨٢	-١٣٦,٨٥٥	-١٤٤,٣١٦	-١٥٦,٩٢٨	-١٣٦,٤٦٢	-١١٢,١٥٨	-٨٥,٧٤٠	-٧٩,٠١٠	صافى البنود الأخرى (الموازنة) ^{١/ ٣/}
١٠٠٢٤,٣٤٧	١٠٠١٨,٩٣٥	١٠٠٠٩,٤١١	٩٩٤,٤٣١	٩٣٥,٢٣٤	٨٣٦,٥٠٣	٧٨١,١٩٩	٦٧٦,٩٠٩	٥٧٤,٤٩٩	إجمالى السيولة (M٢)
(٩,٥)	(١٠,٤)	(١٠,٠)	(١١,٠)	(١١,٨)	(٧,١)	(١٥,٤)	(١٧,٨)	(١٢,٠)	
٢٥٩,٧٤٨	٢٥٤,٢٨٥	٢٤٨,٧٠٧	٢٤٤,٠٤١	٢١٨,٤٨٩	١٨٧,٨٩٤	١٧٥,٣٦٥	١٣٩,٣١٠	١١٥,٦٢٦	المعروض النقدى (M٣) ^{٤/}
(١٨,٩)	(١٩,٢)	(١٦,٢)	(١٩,٢)	(١٦,٣)	(٧,١)	(٢٥,٩)	(٢٠,٥)	(١٨,٤)	
١٧٧,٩١٤	١٧١,٠٠٣	١٦٧,٨٨٧	١٦٧,٤٥٠	١٤١,٧١٥	١٢٢,٨٩٠	١٠٨,٨٣٥	٩١,٣٢٧	٧٧,٨٦٢	النقد المتداول خارج الجهاز المصرفى
٨١,٨٣٤	٨٣,٢٤٢	٨٠,٨٢٠	٧٦,٥٩١	٧٦,٧٧٤	٦٥,٠٠٤	٦٦,٥٣٠	٤٧,٩٨٣	٣٧,٧٦٤	الودائع الجارية بالعملة المحلية
٧٦٤,٥٩٩	٧٦٤,٦٥٠	٧٦٠,٧٠٤	٧٥٠,٣٩٠	٧١٦,٧٤٥	٦٤٨,٦٠٩	٦٠٥,٨٣٤	٥٣٧,٥٩٩	٤٥٨,٨٧٣	أشباه نقود
(٦,٧)	(٧,٨)	(٨,١)	(٨,٥)	(١٠,٥)	(٧,١)	(١٢,٧)	(١٧,٢)	(١٠,٦)	
٥٨٧,٩٦٠	٥٨٥,٢٥٨	٥٨٣,٧٣٢	٥٧١,٩٥٧	٥٥٨,١٤٢	٤٨٦,٦٢٢	٤٤٥,٣١١	٣٨٢,٦٤٠	٣١٩,٩٧٢	الودائع غير الجارية بالعملة المحلية
٤٠,٨٤٨	٤٣,١٠٦	٤١,٢٩٨	٤٤,١٢٩	٣٥,٨١٥	٣١,٠٠١	٢٩,٠١٥	٢٥,٥٦٦	٢٠,٠٦٧	الودائع الجارية بالعملات الأجنبية
١٣٥,٧٩١	١٣٦,٢٨٦	١٣٥,٦٧٤	١٣٤,٣٠٤	١٢٢,٧٨٨	١٣٠,٩٨٦	١٣١,٥٠٨	١٢٩,٣٩٣	١١٨,٨٣٤	الودائع غير الجارية بالعملات الأجنبية

المصدر : البنك المركزى المصرى.

() معدل النمو عن الفترة المقابلة فى العام السابق.

* مبدئى.

بيانات معدلة.

١/ تم تفعيل إتفاقية الحساب المجد بين البنك المركزى ووزارة المالية فى يونيو ٢٠٠٨، مما أدى الى إهلاك جزء من السندات الصادرة عن وزارة المالية لصالح البنك المركزى.

٢/ يشمل المطلوبات من قطاع الأعمال الخاص والقطاع العائلى.

٣/ تشمل حسابات رأس المال ، صافى الأصول والخصوم غير المبوبة ، صافى المديونية والدائنية بين البنوك.

٤/ بخلاف الشيكات و الحوالات تحت التحصيل.

جدول (٢٥) : المسح المصرفى لأهم إجماليات السيولة المحلية (تابع)
(ملاحظات)
(اغسطس ٢٠١١)

اغسطس-٠٦	اغسطس-٠٧	اغسطس-٠٨	اغسطس-٠٩	اغسطس-١٠	مايو-١١	يونيو-١١ [#]	يوليو-١١	اغسطس-١١ [*]
٢٦,٠٢٥	٣٧,٩١٤	٥٤,٧١٥	٤٦,٣٨٦	٥٣,٨٤٣	٤٢,٧٤٠	٤٢,٦٩٨	٤٢,٦٥٢	٤٠,٦٩٤
١١,٠٨٥٢	١٨,٠٠٣٣	٣٤,٤١١	٣١,٠٣١	٣٣,٧٨١	٢٥,٢٩٧	٢٤,٧٩٣	٢٣,٨٤٠	٢٣,٠٢٢
٣٧,٦٧٨	٤٩,١٤٦	٥٥,٠٣٠	٤٧,٨٩٨	٥٥,٣٢٣	٤٤,٢٨٩	٤٤,٢٣٦	٤٤,١٨٤	٤٢,٢٣٥
٢٤,٠١٧	٢٩,٦٦٥	٣٤,٨١٩	٣٢,٩١٤	٣٥,٥٢٧	٢٧,٢٢٨	٢٦,٥٦٩	٢٥,٧٠٦	٢٥,٠٠٨
١٤,١٧٣	١٩,٨٨١	٢٠,٣٠٤	١٥,٣٥٥	٢٠,٠٦٢	١٧,٤٤٤	١٧,٩٠٥	١٨,٨١٢	١٧,٦٧٢
١٧,٢٢٠	٢٣,٩٧٤	٢٥,٠٨٥	٢٠,٣٦١	٢٦,٨١٦	٢٣,٦٠٦	٢٣,٤٣٧	٢٣,٩٧٧	٢٢,٦٦٩
٣,٠٤٧	٤,٠٩٣	٤,٧٨١	٥,٠٠٦	٦,٧٥٤	٦,١٦٢	٥,٥٣٢	٥,١٦٥	٤,٩٩٧
نسبة الى رصيد أول المدة^{١٥}								
%٢,٨	%٠,٧-	%١,٦-	%٠,٣	%٢,٦	%٣,١-	%٣,٢-	%٠,٠	%١,١-
%٠,٣-	%٢,٨	%٣,٥	%٠,٤	%٠,٦-	%١١,٥	%١٣,٢	%٠,٩	%٢,٦
%١,١	%١,٢	%٠,٦	%٠,٦	%٠,٥	%٣,٣	%٣,٨	%٠,٦	%١,١
%١,٤	%٠,٩	%١,٣	%٠,٠	%١,٥	%٥,١	%٦,٢	%٠,٤	%٠,٤
٢٤,٢	٢٢,٩	٢٠,٥	١٩,٤	١٧,٠	١٧,٩	١٧,٥	١٧,٦	١٧,٢
٤,٧٧	٤,٦٨	٤,٦٨	٤,٥٣	٤,٢٩	٤,٠٢	٤,٠٢	٤,٠٣	٤,٠٥
١,٣٠	١,٣٢	١,٣٣	١,٤٤	١,٤٧	١,٣٨	١,٣٦	١,٥٤	١,٥٣
١٢,٠	١٧,٨	١٥,٤	٧,١	١١,٨	١١,٠	١٠,٠	١٠,٤	٩,٥
٧,٨	١٤,٥	١٣,٢	٠,٩	٩,٦	٢,٧	٠,٨	١,٣	١,٠
٥,٧٤	٥,٦٥	٥,٣٢	٥,٥٣	٥,٦٨	٥,٩٣	٥,٩٤	٥,٩٥	٥,٩٥

المصدر : البنك المركزى المصرى.

* مبدئى.

بيانات معدلة.

٤/ صافى الأصول الأجنبية تساوى صافى الأصول الأجنبية لدى البنك المركزى بالإضافة الى البنوك (صافى).

٥/ تعكس الزيادة السنوية فى قيمة الاجماليات النقدية المختارة كنسبة من اجمالى السيولة (M٢) فى بداية العام المالى. ويهدف هذا المؤشر الى التعرف على مصادر نمو السيولة المحلية خلال العام المالى محل الدراسة.

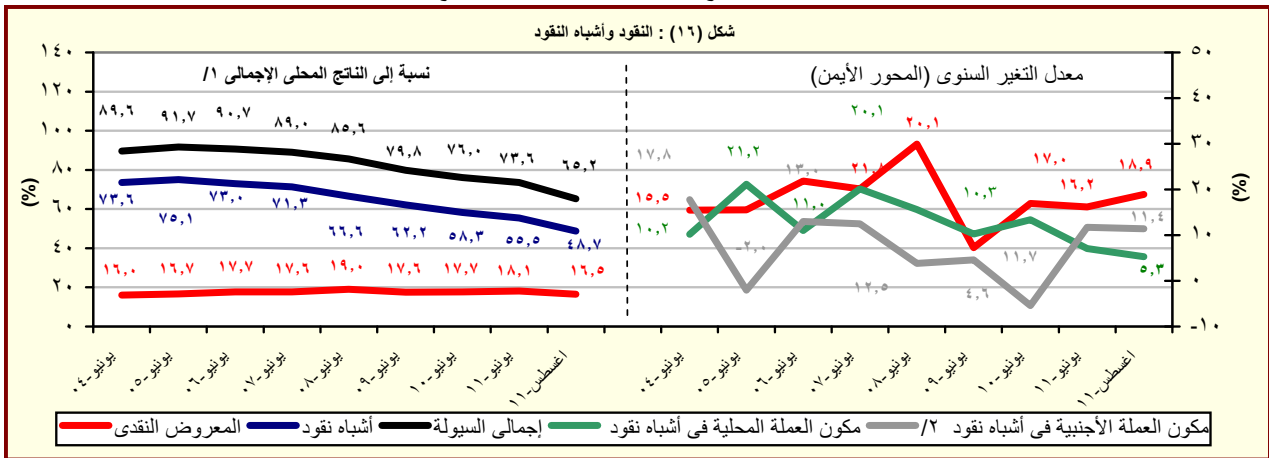
٦/ يمثل نسبة الودائع الجارية بالعملات الأجنبية و الودائع غير الجارية إلى اجمالى السيولة المحلية. لا يتضمن كل من ودائع غير المقيمين (جزء من صافى الأصول الإجنبية) والودائع الحكومية.

٧/ اجمالى السيولة (M٢) / نقود الاحتياط.

٨/ الناتج المحلى اجمالى / اجمالى السيولة (M٢). قامت وزارة التنمية الاقتصادية بتقدير قيمة الناتج المحلى اجمالى لعام ٢٠١١/٢٠١٢ بنحو ١٥٧٠ مليار جنيهه ، مقارنة بناتج محلى اجمالى معدل قدره ١٣٧١,٨ مليار جنيهه لعام ٢٠١١/٢٠١٠.

٩/ يشمل المطلوبات من قطاع الأعمال الخاص و القطاع العائلى .

١٠/ أسعار الصرف بدءاً من يناير ٢٠٠٣ تعكس أسعار الشراء فقط، علماً بأنه قبل هذا التاريخ كان سعر الصرف يعكس متوسط أسعار البيع والشراء.



المصدر : البنك المركزى المصرى.

١/ قامت وزارة التنمية الاقتصادية بتقدير قيمة الناتج المحلى اجمالى لعام ٢٠١٢/٢٠١١ بنحو ١٥٧٠ مليار جنيهه ، مقارنة بناتج محلى اجمالى معدل قدره ١٣٧١,٨ مليار جنيهه لعام ٢٠١١/٢٠١٠.

٢/ تشمل الودائع الجارية وغير الجارية بالعملات الاجنبية.

جدول (٢٦) : نفود الإحتياط والأصول المقابلة^١

(مليون جنيه)

				اغسطس-٠٦	اغسطس-٠٧	اغسطس-٠٨	اغسطس-٠٩	اغسطس-١٠	مايو-١١	يونيو-١١	#	يوليو-١١	اغسطس-١١*
نفود الإحتياط				١٢٠,٣١٤	١٤٤,٥٧٩	١٦٧,٠٠٩	١٨٤,٧٤٥	٢١٧,٩٣٦	٢٤٧,١٠٢	٢٥٠,٩٩٢	٢٥٢,٨٧٠	٢٥٢,٧٧٢	٢٥٢,٧٧٢
				(١٦,٢)	(١١,٨)	(١٥,٥)	(١٠,٦)	(١٨,٠)	(٢٨,٥)	(٢٣,٦)	(٢٠,٧)	(١٦,٠)	(١٦,٠)
النقد المتداول خارج البنك المركزى				٨٢,٦٤٤	٩٦,٥٥٧	١١٥,٥٨٥	١٣١,٠٠١	١٥١,٦٦١	١٧٨,٦٣٢	١٧٩,٠٩٦	١٨٢,٥٤٤	١٨٩,٦٣٧	١٨٩,٦٣٧
				(١٧,٨)	(١٦,٨)	(١٩,٧)	(١٣,٣)	(١٥,٨)	(٢٥,٩)	(٢٤,٢)	(٢٣,١)	(٢٥,٠)	(٢٥,٠)
ودائع البنوك بالعملة المحلية لدى البنك المركزى				٣٧,٦٧٠	٤٨,٠٢٢	٥١,٤٢٤	٥٣,٧٤٤	٦٦,٢٧٥	٦٨,٤٧٠	٧١,٨٩٦	٧٠,٣٢٦	٦٣,١٣٥	٦٣,١٣٥
				-	--	--	(٤,٥)	(٢٣,٣)	(٣٥,٩)	(٢٢,٢)	(١٤,٨)	(٤,٧)	(٤,٧)
الأصول المقابلة لها													
صافى الاصول الأجنبية ^٢				٦٧,٩٩١	١٠١,٨٥٤	١٨٣,١٤٤	١٧١,٥٤٢	١٩١,٩١٥	١٥٠,١٢٣	١٤٧,١٩٧	١٤١,٧٣٥	١٣٦,٩٦٣	١٣٦,٩٦٣
				(٤٦,١)	(٤٩,٨)	(٧٩,٨)	(٦,٣)	(١١,٩)	(٢٠,٣)	(٢٢,٦)	(٢٥,٦)	(٢٨,٦)	(٢٨,٦)
صافى الأصول المحلية ^٢				٥٢,٣٢٦	٤٢,٧٢٥	-١٦,١٣٥	١٣,٢٠٣	٢٦,٠٢١	٩٦,٩٧٩	١٠٣,٧٩٥	١١١,١٣٥	١١٥,٨٠٩	١١٥,٨٠٩
				-	(١٢٩,٧)	(١٣٧,٨)	(١٨١,٨)	(٩٧,١)	(٢٤٠,٢٧)	(٧٠٨,٦)	(٤٨٢,٢)	(٣٤٥,١)	(٣٤٥,١)
صافى المطلوبات من الحكومة ^٣				١٠٥,٥٤٩	١٢١,٣٤١	٩٣,٥١٢	٩٦,٥١٩	١١٠,٤٧٥	١١٧,١٩٨	١٠٢,٥٦٢	١٢٧,٧٢٤	١٣١,١٢٢	١٣١,١٢٢
				(٧,١)	(١٥,٠)	(٢٢,٩)	(٣,٢)	(١٤,٥)	(٥٥,٦)	(٢٧,٢)	(٣٣,٧)	(١٨,٧)	(١٨,٧)
المطلوبات				١٧١,١١٠	١٩٨,٠٧٣	١٦٣,٣٨٣	١٦٧,٤٩٤	١٨٢,٤٢٤	٢٠١,٥٤٣	١٨٩,٦٢١	١٩٨,٤٨٩	٢٠٧,٢٦٥	٢٠٧,٢٦٥
				(٨,٣)	(١٥,٨)	(١٧,٥)	(٢,٥)	(٨,٩)	(٣٠,٩)	(٢٦,٢)	(٢٠,١)	(١٣,٦)	(١٣,٦)
أوراق مالية				١٦٤,٧٦١	١٦٥,٦٨٨	١٢٣,١٢٣	١٣٠,٧٧١	١٣٠,٥٩٧	١٣٠,٥٩٧	١٣٠,٥٩٧	١٢٩,٠٩٧	١٢٩,٠٩٧	١٢٩,٠٩٧
تسهيلات إئتمانية				٦,٣٤٩	٣٢,٣٨٥	٤٠,٢٦٠	٣٦,٧٢٣	٥١,٨٢٧	٧٠,٩٤٦	٥٩,٠٢٤	٦٩,٣٩٢	٧٨,١٦٨	٧٨,١٦٨
الودائع ^٤				٦٥,٥٦١	٧٦,٧٣٢	٦٩,٨٧١	٧٠,٩٧٥	٧١,٩٤٩	٨٤,٣٤٥	٨٧,٠٥٩	٧٠,٧٦٥	٧٦,١٤٣	٧٦,١٤٣
				(٢٥,٦)	(١٧,٠)	(٨,٩)	(١,٦)	(١,٤)	(٧,٣)	(٢٤,٩)	(١,٥)	(٥,٨)	(٥,٨)
صافى المطلوبات من البنوك				١١,٧٥٤	٥٢,٤٤٨	٥٧,٤٩٢	٤,٤٣٩	٤٦,٣٠٩	-١,٥٤٤	١٤٧	١,١٢٨	-١,٤٦١٨	-١,٤٦١٨
صافى البنود الموازنة ^٥				-١٣٨,٨٦٠	-١٣١,٠٦٤	-١٦٧,١٣٩	-٨٧,٧٥٥	-١٣٠,٧٦٣	-١٨,٦٧٥	١,٠٨٦	-١٧,٧١٧	-١٣,٦٩٥	-١٣,٦٩٥
ملاحظات													
معدل دوران نفود الإحتياط ^{٦/٧}				٦,١٩	٦,١٩	٦,٢٤	٦,٥٣	٦,٢٩	٥,٥٥	٥,٤٧	٦,٢١	٦,٢١	٦,٢١

المصدر : البنك المركزى المصرى.

() معدل النمو عن الفترة المقابلة فى العام السابق.

* مبدئى.

بيانات معدلة.

-- بيان غير متاح.

١/ بيانات معدلة حيث قام البنك المركزى بتغيير الأسلوب المحاسبى لقياس حجم نفود الإحتياط بدءا من بيانات يونيو ٢٠٠٣، وذلك فى إطار مراجعة تبويب عمليات السوق المفتوحة التى يقوم بها البنك المركزى. وأدت هذه المراجعة إلى استبعاد حجم عمليات السوق المفتوحة من "ودائع البنوك بالعملة المحلية لدى البنك المركزى" وإدراجها ضمن بند "صافى البنود الموازنة".

٢/ تم تفعيل إتفاقية الحساب المجد بين البنك المركزى ووزارة المالية فى يونيو ٢٠٠٨، مما أدى إلى إهلاك جزء من السندات الصادرة عن وزارة المالية لصالح البنك المركزى.

٣/ تشمل صافى المطلوبات من الهيئات الاقتصادية و بنك الإستثمار القومى.

٤/ تم تحويل حسابات الودائع الحكومية (شاملة الهيئات العامة الاقتصادية والخدمية) من البنوك الى حساب الخزانة الموحد بالبنك المركزي بدءا من ديسمبر ٢٠٠٦، تطبيقا للقانون رقم ١٣٩ لسنة ٢٠٠٦.

٥/ يتضمن صافى الأصول و الخصوم غير المحددة و عمليات السوق المفتوحة.

٦/ الناتج المحلى الإجمالى / نفود الإحتياط.

٧/

قامت وزارة التنمية الاقتصادية بتقدير قيمة الناتج المحلى الإجمالى لعام ٢٠١٢/٢٠١١ بنحو ١٥٧٠ مليار جنيه ، مقارنة بناتج محلى إجمالى معدل قدره ١٣٧١,٨ مليار جنيه لعام ٢٠١١/٢٠١٠.

جدول (٢٧): الودائع لدى البنوك^{١/}

(مليون جنيه)

#									
مايو-١١	يونيو-١١	يوليو-١١	أغسطس-١١	*	أغسطس-٠٦	أغسطس-٠٧	أغسطس-٠٨	أغسطس-٠٩	أغسطس-١٠
٩٥١,٧٠٣	٩٦٥,٣٣٩	٩٧٢,٨١٠	٩٧٢,٨٣٣		٥٨١,٩٥١	٦٧١,٠٣٧	٧٦٨,٦٩٦	٨٢٤,٦٠٠	٩١١,٢٤٦
(٧,٨)	(٧,٢)	(٨,٠)	(٦,٨)		(٨,٤)	(١٥,٣)	(١٤,٦)	(٧,٣)	(١٠,٥)
٧١٨,٤٩٩	٧٣٣,٢٤٦	٧٣٧,٥٥٣	٧٤٠,٧٦٥		٤١١,٧٠٠	٤٨٣,٥٠٦	٥٧١,٤٣٠	٦١٧,٥٩٤	٧٠٤,٧٨٩
٢٣٣,٢٠٤	٢٣٢,٠٩٣	٢٣٥,٢٥٧	٢٣٢,٠٦٨		١٧٠,٢٥١	١٨٧,٥٣١	١٩٧,٢٦٦	٢٠٧,٠٠٦	٢٠٦,٤٥٧
٨٣٣,٢٨٦	٨٤٨,١١٦	٨٥٤,٣٣٩	٨٥٢,٨٥١		٥٠٠,٠٥٣	٥٩٠,٠٨٨	٦٧٧,٧٩٩	٧١٩,٩٨٥	٨٠٠,٠١٢
(٨,٥)	(٧,٧)	(٨,٣)	(٦,٦)		(١١,٣)	(١٨,٠)	(١٤,٩)	(٦,٢)	(١١,١)
٦٥١,٤٥٠	٦٦٧,٤٢٦	٦٧١,٢٢٦	٦٧٢,٥٥٥		٣٦٠,٠١٤	٤٣٣,٥٢١	٥١٤,٩٩٢	٥٥٤,٠٢١	٦٣٨,٥٦٥
١٨١,٨٣٦	١٨٠,٦٩٠	١٨٣,١١٣	١٨٠,٢٩٦		١٤٠,٠٣٩	١٥٦,٥٦٧	١٦٢,٨٠٧	١٦٥,٩٦٤	١٦١,٤٤٧
١١٨,٤١٧	١١٧,٢٢٣	١١٨,٤٧١	١١٩,٩٨٢		٨١,٨٩٨	٨٠,٩٤٩	٩٠,٨٩٧	١٠٤,٦١٥	١١١,٢٣٤
(٣,٣)	(٤,٠)	(٥,٦)	(٧,٩)		-(٦,٤)	-(١,٢)	(١٢,٣)	(١٥,١)	(٦,٣)
٦٧,٠٤٩	٦٥,٨٢٠	٦٦,٣٢٧	٦٨,٢١٠		٥١,٦٨٦	٤٩,٩٨٥	٥٦,٤٣٨	٦٣,٥٧٣	٦٦,٢٢٤
٥١,٣٦٨	٥١,٤٠٣	٥٢,١٤٤	٥١,٧٧٢		٣٠,٢١٢	٣٠,٩٦٤	٣٤,٤٥٩	٤١,٠٤٢	٤٥,٠١٠
					ملاحظات (نسبة مئوية)				
٢٤,٥	٢٤,٠	٢٤,٢	٢٣,٩		٢٩,٣	٢٧,٩	٢٥,٧	٢٥,١	٢٢,٧
٢١,٨	٢١,٣	٢١,٤	٢١,١		٢٨,٠	٢٦,٥	٢٤,٠	٢٣,١	٢٠,٢
٤٣,٤	٤٣,٩	٤٤,٠	٤٣,١		٣٦,٩	٣٨,٣	٣٧,٩	٣٩,٢	٤٠,٥

المصدر : البنك المركزي المصري.

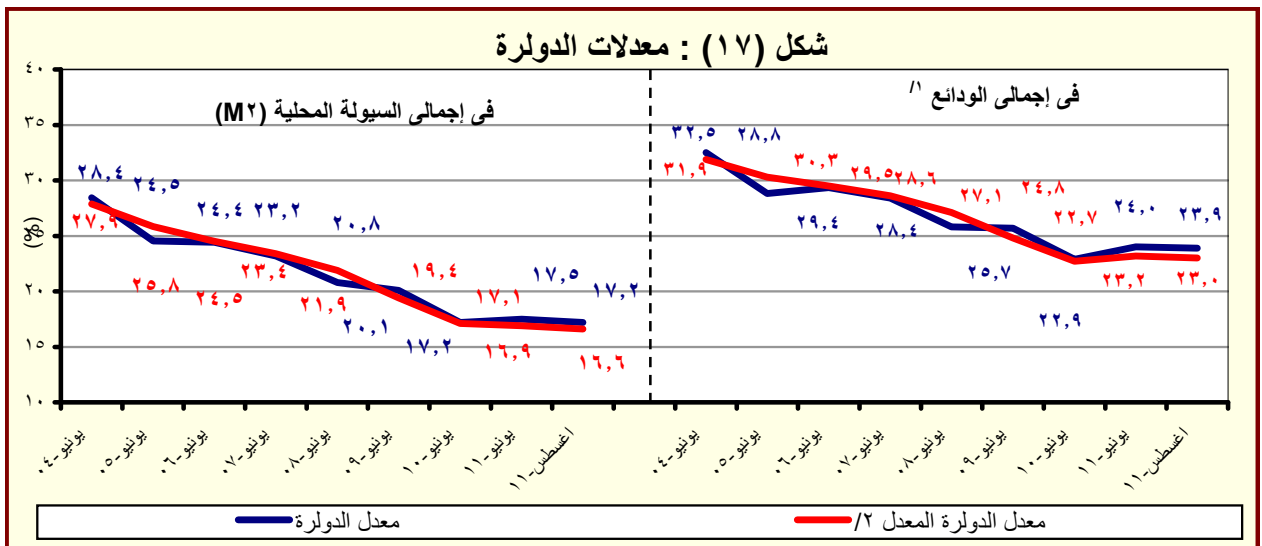
() معدل النمو عن الفترة المقابلة في العام السابق.

* مبدئي.

بيانات معدلة.

١/ لا تشمل الودائع لدى البنك المركزي .

٢/ تشمل ودائع كل من قطاع الأعمال العام والخاص والقطاع العائلي وغير المقيمين (قطاع العالم الخارجي). لا تشمل شيكات وحالات تحت التحصيل.



المصدر : البنك المركزي المصري.

١/ بخلاف الودائع لدى البنك المركزي المصري.

٢/ يشير الى معدل الدولار بعد تحجيد أثر تغير سعر الصرف على المكون الأجنبي في جملة الودائع. وعلى سبيل المثال فإن معدل الدولار في إجمالي الودائع في يونيو ٢٠٠٨ كان ينبغي أن يبلغ ٢٧,١% بدلاً من ٢٥,٨% في حالة عدم حدوث تغيير في سعر الصرف خلال العام السابق.

جدول (٢٨) : التسهيلات الائتمانية من البنوك ^{١/}

(مليون جنيه)

	أغسطس-٠٦	أغسطس-٠٧	أغسطس-٠٨	أغسطس-٠٩	أغسطس-١٠	مايو-١١	يونيو-١١	يوليو-١١	أغسطس-١١*
إجمالي أرصدة التسهيلات الائتمانية	٣٢٦,٦٢٨	٣٦١,٠٥٤	٤١٤,٠٤٨	٤٢٧,٥٠٦	٤٦٦,٨٥٣	٤٧٠,٩٣٣	٤٧٤,١٣٩	٤٧٥,٤٠١	٤٧٦,٥٩٦
	(٥,٦)	(١٠,٥)	(١٤,٧)	(٣,٣)	(٩,٢)	(٣,٠)	(١,٧)	(٢,٣)	(٢,١)
للحكومة ^{٢/}	٢٢,٣٠٠	٢٦,٦١٥	٣٠,٥٥٢	٣١,٧٠١	٣٥,٤٧٥	٤٠,٣٨٩	٣٩,٨٠٢	٤٠,٣١٧	٣٨,٦٣٥
	(٢,٥)	(١٩,٣)	(١٤,٨)	(٣,٨)	(١١,٩)	(٣,٧)	(١,١)	(١,٣)	(٨,٩)
بالعملة المحلية	١١,٧٥٥	١٠,٤٦٤	٩,٠٨٩	١٣,٨٢٤	١٨,٤٥٢	١٨,٣٢٧	١٨,١٩١	١٧,٩٥٠	١٧,٧٣٩
بالعملة الأجنبية	١٠,٥٤٥	١٦,١٥١	٢١,٤٦٣	١٧,٨٧٧	١٧,٠٢٣	٢٢,٠٦٢	٢١,٦١١	٢٢,٣٦٧	٢٠,٨٩٦
لغير الحكومة	٣٠,٤٣٢٨	٣٣,٤,٤٣٩	٣٨٣,٤٩٦	٣٩٥,٨٠٥	٤٣١,٣٧٨	٤٣٠,٥٤٤	٤٣٤,٣٣٧	٤٣٥,٠٨٤	٤٣٧,٩٦١
	(٥,٨)	(٩,٩)	(١٤,٧)	(٣,٢)	(٩,٠)	(٢,٩)	(١,٨)	(٢,٤)	(١,٥)
بالعملة المحلية	٢٢٦,٠٩٢	٢٤١,٢٨٣	٢٦٤,٠٩٣	٢٨٠,٨٦٤	٢٩٧,١٩٥	٣٠٤,٧٢٧	٣٠٩,٥٧٣	٣١٠,٤٣٨٠	٣١٢,٣١٦
بالعملة الأجنبية	٧٨,٢٣٦	٩٣,١٥٦	١١٩,٤٠٣	١١٤,٩٤١	١٣٤,١٨٣	١٢٥,٨١٧	١٢٤,٧٦٤	١٢٤,٧٠٤	١٢٥,٦٤٥
ملاحظات (نسبة مئوية):									
التسهيلات الائتمانية الممنوحة الى القطاع الخاص ^{٣/}	٨٣,٢	٨٥,٧	٨٦,٠	٨٤,٩	٨٥,٨	٨٤,٥	٨٤,٧	٨٤,٦	٨٤,٨
الى جملة التسهيلات	٦٠,٩	٥٦,٧	٥٦,٦	٥٥,٠	٥٣,٩	٥١,٧	٥١,٢	٥٠,٩	٥١,٤
القروض الى الودائع للقطاع غير الحكومي ^{٤/}	٢٧,٢	٣٢,٩	٣٣,٦	٣٠,٣	٣١,٩	٣٤,١	٣٤,٠	٣٤,٠	٣٢,٢
القروض الى الودائع للقطاع الحكومي	٢٧,٢	٣٠,٣	٣٤,٠	٣١,١	٣٢,٤	٣١,٤	٣٠,٩	٣٠,٩	٣٠,٧
التسهيلات الائتمانية بالعملة الأجنبية الى جملة التسهيلات	٤٧,٣	٦٠,٧	٧٠,٣	٥٦,٤	٤٨,٠	٥٤,٦	٥٤,٣	٥٥,٥	٥٤,١
التسهيلات الائتمانية بالعملة الأجنبية للقطاع الحكومي الى جملة التسهيلات الممنوحة للقطاع الحكومي	٢٥,٧	٢٧,٩	٣١,١	٢٩,٠	٣١,١	٢٩,٢	٢٨,٧	٢٨,٧	٢٨,٧

المصدر : البنك المركزى المصرى.

* مبدئى.

() معدل النمو عن الفترة المقابلة فى العام السابق.

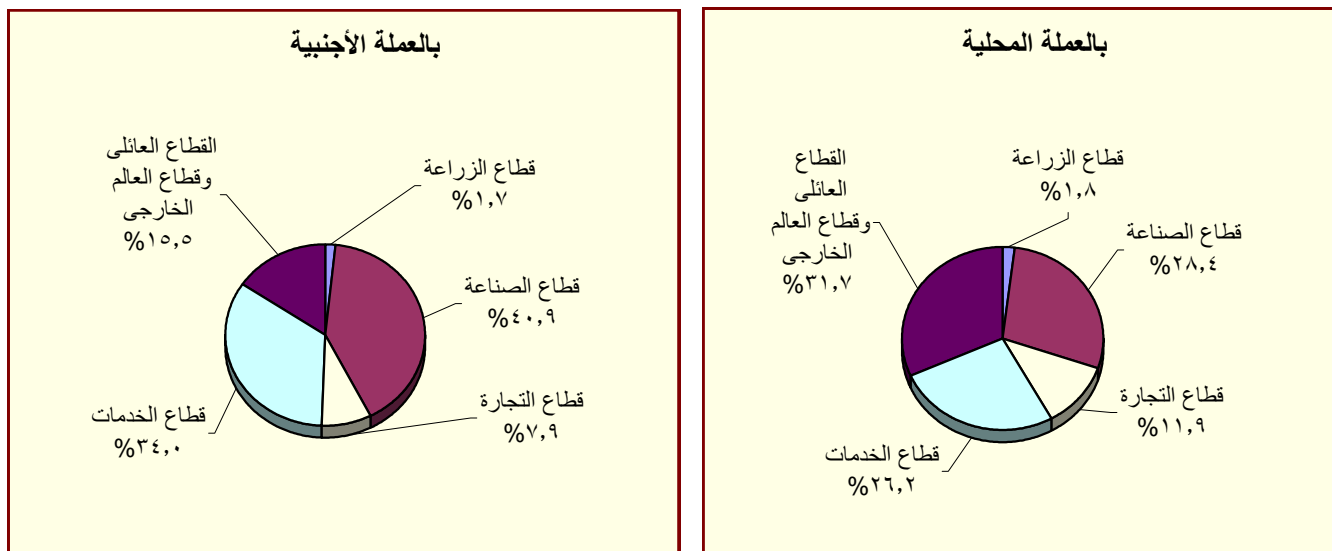
١/ لا يتضمن التسهيلات الائتمانية المقدمة من قبل البنك المركزى المصرى.

٢/ يشمل الجهاز الإدارى والهيئات الخدمية و المحليات والهيئات الإقتصادية.

٣/ يشمل كل من قطاع الأعمال الخاص والقطاع العائلى و قطاع العالم الخارجى (غير المقيمين) .

٤/ يشمل قطاع الاعمال العام، قطاع الأعمال الخاص و القطاع العائلى و قطاع العالم الخارجى (غير المقيمين).

شكل (١٨) : توزيع التسهيلات الائتمانية الممنوحة للجهات غير الحكومية بحسب القطاعات (أغسطس ٢٠١١)



المصدر : البنك المركزى المصرى.

جدول (٢٩) : هيكل أسعار الفائدة المحلية

متوسط سعر الفائدة على القروض (سنة فأقل) ^{١/٢}	متوسط سعر الفائدة على الودائع ٣ أشهر ^{١/٢}	سعر العائد على أنون خزانة ٩١ يوم	سعر العائد على شهادات الإستثمار ^{١/٣}	سعر العائد على ودائع صندوق توفير البريد ^{١/}
متوسط سنوي				
٢٠٠٣/٢٠٠٢	١٠,٠٠	١٣,٧٠	٨,٦٩	٨,٣١
٢٠٠٤/٢٠٠٣	١٠,٠٠	١٣,٤٠	٧,٩٦	٨,٤١/
٢٠٠٥/٢٠٠٤	١٠,٠٠	١٣,٣٩	٧,٦٦	١٠,١٢
٢٠٠٦/٢٠٠٥	٩,٠٠	١٢,٧١	٦,٥٣	٨,٨٢
٢٠٠٧/٢٠٠٦	٩,٠٠	١٢,٦٤	٦,٠١	٨,٦٥
٢٠٠٨/٢٠٠٧	١٠,٠٠	١٢,٢٢	٦,٠٩	٦,٩٧
٢٠٠٩/٢٠٠٨	٩,٠٠	١٢,٣٩	٧,٠٣	١١,٣٢
٢٠٠٩/٢٠١٠	٨,٥٠	١١,٣٥	٥,٩٧	٩,٨٦
٢٠١٠/٢٠١١	٨,٥٠	١٠,٨٤	٦,٥٢	١٠,٢٠
متوسط شهري				
سبتمبر-١٠	٨,٥٠	١٠,٩٠	٦,٤٠	٩,٥٦
أكتوبر-١٠	٨,٥٠	١١,٠٠	٦,٦٠	٩,٠٦
نوفمبر-١٠	٨,٥٠	١٠,٩٠	٦,٦٠	٨,٩٣
ديسمبر-١٠	٨,٥٠	١٠,٧٠	٦,٦٠	٩,٠٦
يناير-١١	٨,٥٠	١٠,٧٠	٦,٥٠	٩,٤٩
فبراير-١١	٨,٥٠	١٠,٦٠	٦,٥٠	١٠,٥٩
مارس-١١	٨,٥٠	١٠,٧٠	٦,٥٠	١١,٣٢
أبريل-١١	٨,٥٠	١٠,٨٠	٦,٦٠	١١,١٨
مايو-١١	٨,٥٠	١٠,٨٠	٦,٧٠	١١,٥٦
يونيو-١١	٨,٥٠	١١,٠٠	٦,٦٠	١١,٧٢
يوليو-١١	٨,٥٠	١١,٠٠	٦,٧٠	١١,٩١
أغسطس-١١	٨,٥٠	١١,١٠	٦,٧٠	١١,٩٣
سبتمبر-١١	٨,٥٠	--	--	١٢,٦٧

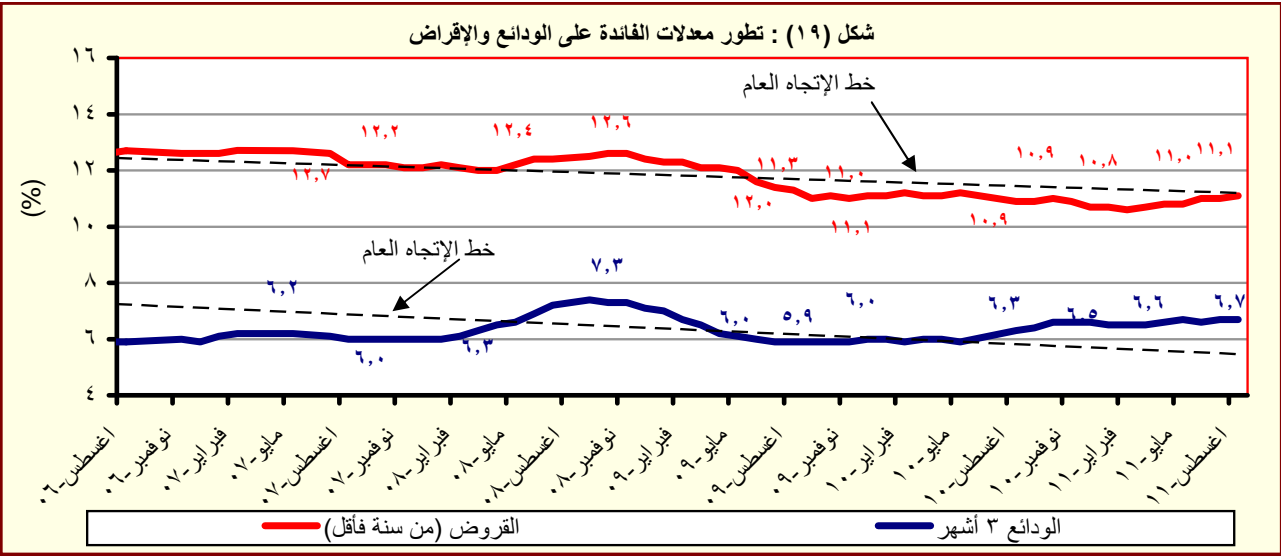
المصدر : البنك المركزي المصري.

-- بيان غير متاح.

١/ أسعار نهاية الفترة.

٢/ بدءاً من سبتمبر ٢٠٠٥، تعكس البيانات المتوسط المرجح لسعر الفائدة الشهري لمجموعة من البنوك تمثل نحو ٨٠ % من تعاملات الجهاز المصرفي. وقبل هذا التاريخ، تعكس البيانات متوسط بسيط لأسعار الفائدة الأسبوعية لأغلبية البنوك.

٣/ فائدة بسيطة.



المصدر : البنك المركزي المصري.

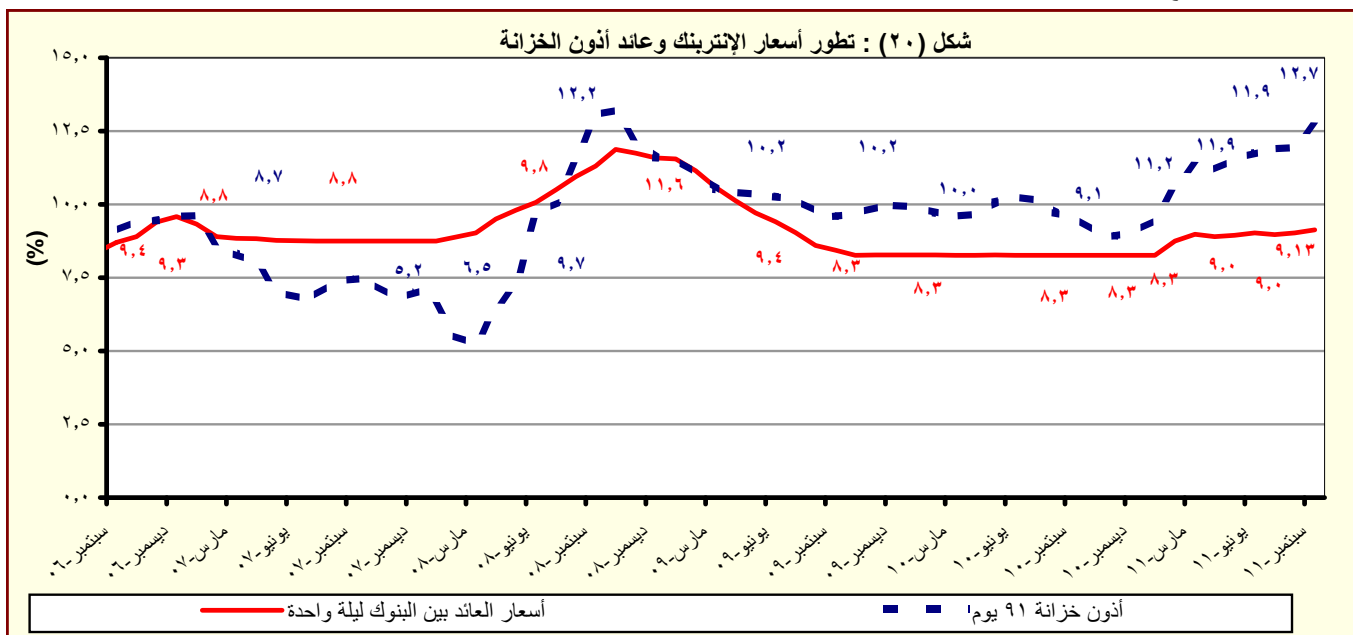
جدول (٣٠) : متوسط أسعار عائد المعاملات بين البنوك (الإنترنتك)^١

متوسط سنوى	ليلة واحدة	أسبوع	شهر	أكثر من شهر
٢٠٠٣	٨,٤	٩,٤	٩,٧	٩,٩
٢٠٠٤	٨,٢	٩,٨	١٠,٧	١٠,٣
٢٠٠٥	٩,٥	١٠,١	١٠,٤	١٠,٧
٢٠٠٦	٨,٦	٨,٨	٨,٨	٨,٨
٢٠٠٧	٨,٨	٨,٩	٩,٠	٩,١
٢٠٠٨	١٠,٣	١٠,٣	١٠,٢	١٠,٣
٢٠٠٩	٩,٥	٩,٥	٩,١	٩,٦
٢٠١٠	٨,٣	٨,٣	٨,٣	٨,٤
متوسط شهري				
سبتمبر-١٠	٨,٢٦	٨,٢٧	٨,٢٥	--
أكتوبر-١٠	٨,٢٦	٨,٢٦	٨,٢٩	--
نوفمبر-١٠	٨,٢٦	٨,٢٦	--	٨,٤٠
ديسمبر-١٠	٨,٢٦	٨,٢٧	--	٨,٣٦
يناير-١١	٨,٢٦	٨,٢٧	٨,٥٠	٨,٢٧
فبراير-١١	٨,٧٤	٨,٨٦	--	--
مارس-١١	٨,٩٨	٩,١٦	--	٩,٦٠
أبريل-١١	٨,٩٠	٩,٠٤	--	٩,٦٠
مايو-١١	٨,٩٥	٩,١٠	٩,٥٠	٩,٥٠
يونيو-١١	٩,٠٢	٩,١٢	٩,٥٥	٩,٥٠
يوليو-١١	٨,٩٧	٩,١٣	٩,٥٦	٩,٥٩
أغسطس-١١	٨,٩٨	٩,١٦	٩,٤٨	٩,٣٠
سبتمبر-١١	٩,٠٧	٩,٢٥	٩,٤٠	٩,٥٥

المصدر : البنك المركزى المصرى.

-- بيان غير متاح

١/ تم استخدام بيانات متوسط أسعار العائد بين البنوك (الإنترنتك) بدلا من متوسط تكلفة الإقتراض بين البنوك (كابور) بدءا من مارس ٢٠٠٣. وتعد أسعار العائد بين البنوك مقياسا أفضل لتطورات السوق لتغطيتها الأوسع لمعاملات البنوك التجارية، والمتخصصة، وبنوك الإستثمار.



المصدر : البنك المركزى المصرى.