

القسم الثامن

معاملات القطاع الخارجى

ميزان المدفوعات - ميزان المعاملات الجارية (بيان سنوى)-----	٦٥	جدول (٣٨)
ميزان المدفوعات - ميزان المعاملات الرأسمالية (بيان سنوى)-----	٦٦	جدول (٣٩)
ميزان المدفوعات - ميزان المعاملات الجارية (بيان ربع سنوى)-----	٦٧	جدول (٤٠)
ميزان المدفوعات - ميزان المعاملات الرأسمالية (بيان ربع سنوى)-----	٦٨	جدول (٤١)
مؤشرات قياس أداء معاملات القطاع الخارجى-----	٦٩	جدول (٤٢)
بيانات التجارة الخارجية : الميزان التجارى طبقاً للتصنيف الوظيفى للأمم المتحدة-----	٧٠	جدول (٤٣)
بيانات التجارة الخارجية : الصادرات طبقاً للتصنيف الوظيفى للأمم المتحدة-----	٧١	جدول (٤٤)
بيانات التجارة الخارجية : الواردات طبقاً للتصنيف الوظيفى للأمم المتحدة-----	٧٢	جدول (٤٥)
حصيلة الصادرات البترولية-----	٧٣	جدول (٤٦)
أهم مؤشرات قطاع السياحة-----	٧٣	جدول (٤٧)
حركة الملاحة فى قناة السويس-----	٧٣	جدول (٤٨)
الصادرات حسب التوزيع الجغرافى-----	٧٣	جدول (٤٩)

جدول (٣٨): ميزان المدفوعات - ميزان المعاملات الجارية
بيان سنوى

(مليون دولار)

	٢٠١٦/٢٠١٥	٢٠١٥/٢٠١٤	٢٠١٤/٢٠١٣	٢٠١٣/٢٠١٢	٢٠١٢/٢٠١١	٢٠١١/٢٠١٠
الميزان التجارى ^{١/}	٣٧,٦٠٦-	٣٩,٠٦٠-	٣٤,١٥٩-	٣٠,٦٩٥-	٣٤,١٣٩-	٢٧,١٠٣-
الصادرات	١٨,٧٠٥	٢٢,٢٤٥	٢٦,٠٢٣	٢٦,٩٨٨	٢٥,٠٧٢	٢٦,٩٩٣
بترولى	٥,٦٧٤	٨,٨٩٢	١٢,٣٥٦	١٣,٠٢٣	١١,٢٢٥	١٢,١٣٦
غير بترولى	١٣,٠٣٠	١٣,٣٥٣	١٣,٦٦٧	١٣,٩٦٥	١٣,٨٤٧	١٤,٨٥٧
الواردات	٥٦,٣١١-	٦١,٣٠٦-	٦٠,١٨٢-	٥٧,٦٨٣-	٥٩,٢١١-	٥٤,٠٩٦-
بترولى	٩,٢٩٤-	١٢,٣٦٦-	١٣,٢٤٧-	١٢,١٢٤-	١١,٧٧٥-	٩,٢٦٢-
غير بترولى	٤٧,٠١٧-	٤٨,٩٣٩-	٤٦,٩٣٥-	٤٥,٥٥٩-	٤٧,٤٣٦-	٤٤,٨٣٤-
الخدمات (صافى)	٢,٠٦٢	٥,٠٤٢	١,٠١٢	٥,٠٣٩	٥,٥٨٥	٧,٨٧٨
المتحصلات	١٦,٤٧٦	٢٢,٠٢٥	١٧,٦٣١	٢٢,٢٢٤	٢٠,٨٧٢	٢١,٨٧٣
النقل	٩,٥٣٥	٩,٨٥٠	٩,٤٦٦	٩,١٨٨	٨,٥٨٥	٨,٠٦٩
ومنه: قناة السويس	٥,١٢٢	٥,٣٦٢	٥,٣٦٩	٥,٠٣٢	٥,٢٠٨	٥,٠٥٣
السياحة والسفر	٣,٧٦٨	٧,٣٧٠	٥,٠٧٣	٩,٧٥٢	٩,٤١٩	١٠,٥٨٩
دخل الاستثمار	٣٩٧	٢١٣	١٩٤	١٩٨	٢٤٦	٤١٩
خدمات حكومية	٣٧٨	١,٣٨٢	٦٥٤	٤٣٨	٢٧٦	١١٨
متحصلات أخرى	٢,٣٩٩	٣,٢١٠	٢,٢٤٤	٢,٦٥٠	٢,٣٤٦	٢,٦٧٩
المدفوعات	١٤,٤١٥	١٦,٩٨٣	١٦,٦٢٠	١٧,١٨٥	١٥,٢٨٨	١٣,٩٩٥
النقل	١,٣٣٩	١,٥٣٥	١,٧١٧	١,٦٥٩	١,٣٧٥	١,٣٨٥
السياحة والسفر	٤,٠٩١	٣,٣٣٨	٣,٠٤٥	٢,٩٢٩	٢,٤٩٨	٢,١١٣
مدفوعات عن الاستثمار	٤,٨٦٨	٥,٩١٤	٧,٤٥٧	٧,٦٠٤	٦,٧٢٦	٦,٤٦٨
ومنه: فوائد مدفوعة	٧٥٢	٦٤٤	٦٥٣	٧٥٥	٥٣٥	٥٥٤
المدفوعات الحكومية	٧٧٧	٨٥٤	١,٠٧٤	١,٢٤٤	١,١٥٢	١,١٠٦
مدفوعات أخرى	٣,٣٣٩	٥,٣٤٢	٣,٣٢٧	٣,٧٥٠	٣,٥٣٨	٢,٩٢٢
السلع والخدمات (صافى)	٣٥,٥٤٥-	٣٤,٠١٨-	٣٣,١٤٨-	٢٥,٦٥٥-	٢٨,٥٥٤-	١٩,٢٢٥-
التحويلات (صافى)	١٦,٨٨٥	٢١,٨٧٦	٣٠,٣٦٨	١٩,٢٦٥	١٨,٤٠٨	١٣,١٣٧
التحويلات الرسمية (صافى)	١٠٢	٢,٦٧٠	١١,٩٢٠	٨٣٦	٦٣٢	٧٥٣
التحويلات الخاصة (صافى)	١٦,٧٨٤	١٩,٢٠٥	١٨,٤٤٨	١٨,٤٢٩	١٧,٧٧٦	١٢,٣٨٤
الميزان الجارى	١٨,٦٥٩-	١٢,١٤٣-	٢,٧٨٠-	٦,٣٩٠-	١٠,١٤٦-	٦,٠٨٨-



المصدر: البنك المركزى المصرى.

* ميدنى.

١/ يتضمن صادرات و واردات المناطق الحرة.

ملحوظة: بيانات التجارة فى هذا الجدول تم تجميعها من مصادر الجهاز المصرفى طبقاً للتدفقات النقدية. و قد تختلف هذه البيانات عن البيانات المجمعة لدى الجهاز المركزى للتعبئة العامة والإحصاء والمبنية على أساس التدفقات السلعية وفقاً لسجلات مصلحة الجمارك .

شكل (٢٣): توزيع متحصلات ميزان المعاملات الجارية



المصدر: البنك المركزى المصرى.

* ميدنى.

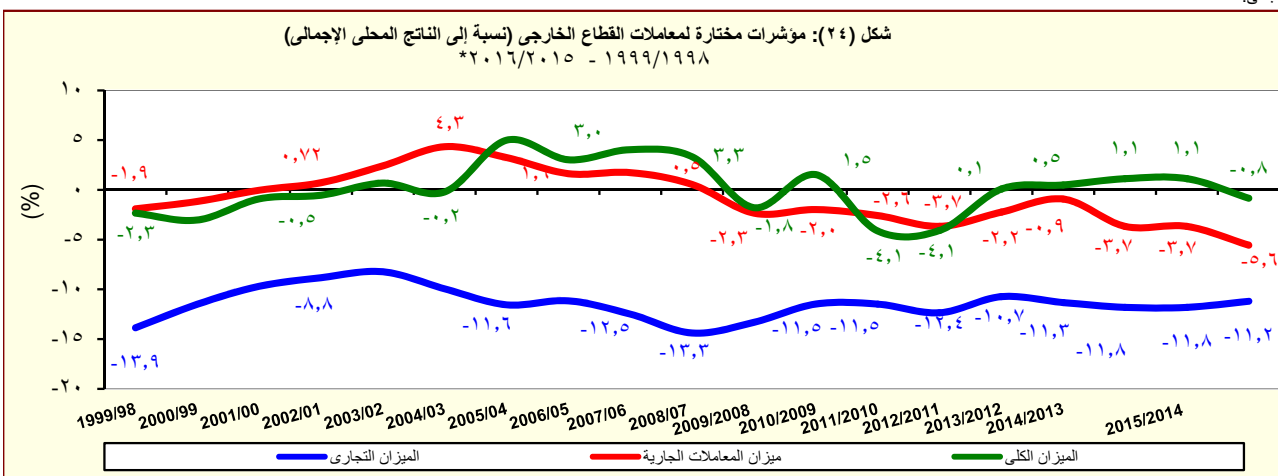
١/ يتضمن متحصلات قناة السويس.

جدول (٣٩): ميزان المدفوعات (تابع) - ميزان المعاملات الرأس مالية
بيان سنوى

(مليون دولار)

* ٢٠١٦/٢٠١٥	٢٠١٦/٢٠١٥	٢٠١٥/٢٠١٤	٢٠١٣/٢٠١٢	٢٠١٢/٢٠١١	٢٠١١/٢٠١٠	
١٩,٨٥٢	١٧,٩٢٩	٥,١٩٠	٩,٧٧٣	١,٠٢٣	٤,١٩٩-	ميزان المعاملات الرأس مالية
١٤١-	١٢٣-	١٩٤	٨٧-	٩٦-	٣٢-	الحساب الرأس مالى
١٩,٩٩٣	١٨,٠٥٢	٤,٩٩٥	٩,٨٦٠	١,١١٩	٤,١٦٦-	الحساب المالى
١٦٤-	٢٢٣-	٣٢٧-	١٨٤-	٢٤٩-	٩٥٨-	تدفقات الاستثمار فى الخارج
٦,٨٣٨	٦,٣٨٠	٤,١٧٨	٣,٧٥٣	٣,٩٨٢	٢,١٨٩	تدفقات الاستثمارات المباشرة فى مصر (صافى)
١٩٢	٤٧	٦٦	٢٢	١٤٩-	١١٨-	استثمارات محفظة الأوراق المالية للخارج
١,٢٨٧-	٦٣٩-	١,٢٣٧	١,٤٧٧	٥,٠٢٥-	٢,٥٥١-	صافى تدفقات محفظة الأوراق المالية فى مصر
١,٤٤٥-	١,١٤٨-	٩٢٧	٢,٢٥٨	٨٠	٢١١	ومنها السندات
١٤,٤١٤	١٢,٤٨٧	١٥٩-	٤,٧٩٠	٢,٥٦٠	٢,٧٢٨-	صافى الاستثمارات الأخرى
٦,١٣٥	٥,٠٣٦	٢٠٧	١,١٧٤	٢٤٦	١,٥٠١	صافى الاقتراض
٥٠٧-	٤٨٣-	٩٥٦-	٧٥٠	٣١٠-	٨٢٩-	القروض المتوسطة وطويلة الأجل
٢,٠٨١	١,٧٥٤	١,١٥٣	٢,٧١٠	١,٦٣٧	١,١٤٨	المستخدم
٢,٥٨٧-	٢,٢٣٦-	٢,١١٠-	١,٩٥٩-	١,٩٤٧-	١,٩٧٧-	السداد
٨٥٨	٢٥٨	٥٦-	١٨-	٧-	٦٣-	تسهيلات موردين ومشتريين متوسطة الأجل
٩٣٦	٣١٣	٨	٤٣	٧٨	٧٣	المستخدم
٧٨-	٥٥-	٦٤-	٦٢-	٨٥-	١٣٦-	السداد
٥,٧٨٤	٥,٢٦١	١,٢٢٠	٤٤٢	٥٦٣	٢,٣٩٣	صافى تسهيلات موردين ومشتريين قصيرة الأجل
٣,٧٤٠-	١,٢٢١-	٢,٢٧٨-	٢,١١٦-	١,١٦٣	٣,٤٢٧-	أصول أخرى
١٠٤-	٢٨-	٤٥-	١٠-	٢٨	٦٤-	البنك المركزى المصرى
٢,١٦٣	٤,٧٧٤	٦٦٢	٢,٠٦١	٤,٣٦٦	١,٦٠٩-	البنوك الأخرى
٥,٧٩٩-	٥,٩٦٧-	٢,٨٩٥-	٤,١٦٧-	٣,٢٣٠-	١,٧٥٤-	أخرى
١٢,٠١٩	٨,٦٧١	١,٩١٢	٥,٧٣٢	١,١٥١	٨٠٢-	خصوم أخرى
٥,٨٥٨	٥,٤٧٤	١,٩٠٤	٦,٤٥٣	١,١٦٩	٤٤-	البنك المركزى المصرى
٦,١٦١	٣,١٩٧	٨	٧٢١-	١٨-	٧٥٨-	البنوك الأخرى
٤,٠٠٥-	٢,٠٦١-	٩٣١-	٣,١٤٦-	٢,١٥٥-	٥٣٣	السهم والخطأ (صافى)
٢,٨١٣-	٣,٧٢٥	١,٤٧٩	٢٣٧	١١,٢٧٨-	٩,٧٥٤-	الميزان الكلى

المصدر: البنك المركزى المصرى.
* مبدئى.



المصدر: البنك المركزى المصرى.
* مبدئى.

جدول (٤٠): ميزان المدفوعات - ميزان المعاملات الجارية
بيان ربع سنوى

(مليون دولار)

	٢٠١٦/٢٠١٥ *				٢٠١٥/٢٠١٤				
	الربع الرابع	الربع الثالث	الربع الثانى	الربع الاول	الربع الرابع	الربع الثالث	الربع الثانى	الربع الاول	
الميزان التجارى ^{١/}	٨,٢٨٥-	٩,٨٥٩-	٩,٥٦٢-	٩,٩٠١-	٩,٥١٤-	٩,١٥٩-	١٠,٤٦٣-	٩,٩٢٤-	
الصادرات	٥,٢٩٩	٤,٢٧٦	٤,٣٩٩	٤,٧٣١	٥,١٤٨	٤,٧٥٢	٥,٩٣٠	٦,٤١٤	
بترولى	١,٤٦٣	١,٠٨٤	١,٤٦٥	١,٦٦٢	١,٩٥٤	١,٥٦٩	٢,٥١٠	٢,٨٥٨	
غير بترولى	٣,٨٣٦	٣,١٩١	٢,٩٣٤	٣,٠٦٩	٣,١٩٤	٣,١٨٣	٣,٤٢٠	٣,٥٥٦	
الواردات	١٣,٥٨٤-	١٤,١٣٤-	١٣,٩٦١-	١٤,٦٣٢-	١٤,٦٦٣-	١٣,٩١١-	١٦,٣٩٣-	١٦,٣٣٩-	
بترولى	٢,٢٢٢-	١,٦٤٢-	٢,٦٢١-	٢,٨١٠-	٣,١٢٨-	٢,٢٢٣-	٣,٠١٢-	٤,٠٠٤-	
غير بترولى	١١,٣٦٣-	١٢,٤٩٢-	١١,٣٤٠-	١١,٨٢٢-	١١,٥٣٥-	١١,٦٨٨-	١٣,٣٨١-	١٢,٣٣٥-	
الخدمات (صافى)	٣٤٧-	١٧٨	٥٤٤	١,٦٨٧	٧٩٠	١٥٩	١,٩١٤	٢,١٧٩	
المتحصلات	٣,٦٨٨	٣,٥١٤	٤,١٣٢	٥,١٤٣	٥,١٨٣	٤,٣٨٥	٦,٠٠٨	٦,٤٤٩	
النقل	٢,٢٨٢	٢,٢٤٣	٢,٣٦٩	٢,٦٤١	٢,٤٧٢	٢,٢٤٦	٢,٤٥٦	٢,٦٧٧	
ومنه : قناة السويس	١,٢٤٤	١,٢٣١	١,٢٨٠	١,٣٦٦	١,٢٨٠	١,٢٢٤	١,٣٨٣	١,٤٧٥	
السياحة والسفر	٥١٠	٥٥١	٩٨١	١,٧٢٦	١,٩٠٠	١,٤٥٨	١,٩٢٠	٢,٠٩٢	
دخل الاستثمار	١٢٤	٨٣	٨٩	١٠١	٦٣	٥٠	٥٦	٤٤	
خدمات حكومية	٩٩	٧٤	٨١	١٢٣	١٤٠	١٠٢	٥٥٧	٥٨٣	
متحصلات أخرى	٦٧٣	٥٦٣	٦١٢	٥٥٢	٦٠٧	٥٢٩	١,٠٢٠	١,٠٥٣	
المدفوعات	٤,٠٣٥	٣,٣٣٦	٣,٥٨٨	٣,٤٥٦	٤,٣٩٣	٤,٢٢٦	٤,٠٩٤	٤,٢٧٠	
النقل	٣٢٣	٢٩٤	٣٤١	٣٨٢	٣٧٥	٣٥١	٤١٣	٣٩٦	
السياحة والسفر	١,٠١٧٧	١,٠١٩٢	٩٣١	٧٩٢	٨٦٦	٨٥٤	٧٩١	٨٢٧	
مدفوعات عن الاستثمار	١,٤٨٣	٧٦٩	١,٣٦٧	١,٢٤٩	١,١٧٣	١,٥١٧	١,٣٩٤	١,٨٣٠	
ومنه : فوائد مدفوء	٢٣٠	١٤٢	١٩٥	١٨٥	١١٥	١٥٩	١٥٨	٢١٢	
المدفوعات الحكومية	٣٢٧	١٤٥	١٢٢	١٨٤	٣١٨	١٧٣	١٦٢	٢٠٢	
مدفوعات أخرى	٧٢٤	٩٣٧	٨٢٧	٨٥١	١,٦٦٢	١,٣٣١	١,٣٣٤	١,٠١٥	
السلع والخدمات (صافى)	٨,٦٣٢-	٩,٦٨١-	٩,٠١٨-	٨,٢١٤-	٨,٧٢٤-	٩,٠٠٠-	٨,٥٤٩-	٧,٧٤٦-	
التحويلات (صافى)	٤,٤٤٢	٤,١٣١	٣,٩٩٣	٤,٣١٩	٤,٩٢٧	٤,٩٦٣	٥,٧٩٧	٦,١٨٩	
التحويلات الرسمية (صافى)	٤١	٢٩	١٠	٢٢	٥٨	٦	١,١٣١	١,٤٧٥	
التحويلات الخاصة (صافى)	٤,٤٠١	٤,١٠٣	٣,٩٨٢	٤,٢٩٧	٤,٨٦٩	٤,٩٥٧	٤,٦٦٦	٤,٧١٤	
الميزان الجارى	٤,١٩٠-	٥,٥٤٩-	٥,٠٢٥-	٣,٨٩٥-	٣,٧٩٧-	٤,٠٣٧-	٢,٧٥٢-	١,٥٥٧-	

المصدر: البنك المركزى المصرى.
* مبدئى.

١ / يتضمن صادرات و واردات المناطق الحرة.

ملحوظة : بيانات التجارة فى هذا الجدول تم تجميعها من مصادر الجهاز المصرفى طبقاً للتدفقات النقدية. و قد تختلف هذه البيانات عن البيانات المجمعة لدى الجهاز المركزى للتعبئة العامة والإحصاء والمبنية على أساس التدفقات السلعية وفقاً لسجلات مصلحة الجمارك .

جدول (٤١): ميزان المدفوعات (تابع) - ميزان المعاملات الرأسمالية
بيان ربع سنوى

(مليون دولار)

٢٠١٦/٢٠١٥ *				٢٠١٥/٢٠١٤				
الربع الرابع	الربع الثالث	الربع الثانى	الربع الاول	الربع الرابع	الربع الثالث	الربع الثانى	الربع الاول	
٥,٩٤٥	٨,٢٢٥	٤,٢١٣	١,٤٦٩	١١,٢٨٠	٥,٨٧٧	٣٧١	٤٠١	ميزان المعاملات الرأسمالية
-١١	-٥٣	-٤١	-٣٦	-٤٧	-٢٣	-٣١	-٢٢	الحساب الرأسمالى
٥,٩٥٥	٨,٢٧٨	٤,٢٥٤	١,٥٠٥	١١,٣٢٧	٥,٩٠٠	٤٠٢	٤٢٣	الحساب المالى
-٥١	-٤٨	-٢٥	-٤٠	-٦٨	-٤٨	-٥٥	-٥٣	تدفقات الاستثمار فى الخارج
٩٩٣	٢,٧٧٣	١,٧١٩	١,٣٥٤	١,٢٦٥	٢,٥٤٧	١,٢٤٦	١,٣٢١	تدفقات الاستثمارات المباشرة فى مصر (صافى)
٤٤	٤٦	٦٨	٣٥	٩٧	١	-١٧	-٣٣	استثمارات محفظة الأوراق المالية للخارج
٢١٥	٨٥	-١٨٠	-١,٤٠٦	١,٤٢٧	٣٠	-٢,٤١١	٣١٦	صافى تدفقات محفظة الأوراق المالية فى مصر
-٢١	٣	-٣٥	-١,٣٩٢	١,٣٦٢	-٩	-٢,٥١٤	١٤	و منها السندات
٤,٧٥٥	٥,٤٢٣	٢,٦٧٤	١,٥٦٢	٨,٦٠٦	٣,٣٧٠	١,٦٣٩	-١,١٢٨	صافى الاستثمارات الأخرى
١,٢٨٢	١,٣٨٧	٢,٧٥٩	٧٠٧	٢,٤٢٢	٤٧٤	١,٥٨٢	٥٥٩	صافى الاقتراض
-١١٠	١٤٦	١٣٦	-٦٧٩	٨٥	-٣٦٧	١٦٢	-٣٦٢	القروض المتوسطة وطويلة الأجل
٣٣١	١,٠٤٧	٥٠٣	٢٠٠	٣٢٤	٤٨٤	٤٠٠	٥٤٥	المستخدم
-٤٤١	-٩٠١	-٣٦٧	-٨٧٨	-٢٣٩	-٨٥٢	-٢٣٨	-٩٠٧	السداد
٣٧٦	٤٦٢	١٤	٦	٩٣	١٠	١٦٤	-٩	تسهيلات موردين ومشتريين متوسطة الأجل
٤٢٤	٤٦٨	٣٠	١٣	١١١	١٨	١٨٤	١	المستخدم
-٤٨	-٧	-١٦	-٧	-١٨	-٨	-٢٠	-٩	السداد
١,٠١٥	٧٨٠	٢,٦٠٩	١,٣٧٩	٢,٢٤٤	٨٣١	١,٢٥٦	٩٣٠	صافى تسهيلات موردين ومشتريين قصيرة الأجل
٧١٩	-١,٣٨٠	-٣,٢٦٥	١٨٥	-٣٥٥	١,٣٠٥	-٩٤	-٢,٠٧٦	أصول أخرى
-٩٠	-٢٤	٦	٤	-٥٤	-١٧	١٩	٢٥	البنك المركزى المصرى
٨٦٧	-٢٨٥	٧٠٩	٨٧٢	١٤٣	١,٥٢٠	٣,٠٥٣	٥٩	البنوك الأخرى
-٥٨	-١,٠٧١	-٣,٩٨٠	-٦٩٠	-٤٤٤	-١٩٨	-٣,١٦٦	-٢,١٦٠	أخرى
٢,٧٥٤	٥,٤١٥	٣,١٧٩	٦٧٠	٦,٥٤٠	١,٥٩٢	١٥٢	٣٨٨	خصوم أخرى
١,٤١٤	٢,٩٥٧	١,٤٨٧	١	٦,٠٠٠	٠	-٥٢٧	١	البنك المركزى المصرى
١,٣٤١	٢,٤٥٩	١,٦٩٣	٦٦٩	٥٤٠	١,٥٩٢	٦٧٨	٣٨٧	البنوك الأخرى
-٩٢٨	-٢,٩١١	١,٠٦٤	-١,٢٣٠	-٢,٧١٢	-١,٨٧٠	٩٥٤	١,٥٦٦	السهو والخطأ (صافى)
٨٢٧	-٢٣٥	٢٥٢	-٣,٦٥٧	٤,٧٧١	-٢٩	-١,٤٢٧	٤١٠	الميزان الكلى

المصدر: البنك المركزى المصرى.
* مبدئى.

جدول (٤٢): مؤشرات قياس أداء معاملات القطاع الخارجى

٢٠١٦/٢٠١٥	٢٠١٥/٢٠١٤	٢٠١٤/٢٠١٣	٢٠١٣/٢٠١٢	٢٠١٢/٢٠١١	٢٠١١/٢٠١٠
٢٠١٦/٢٠١٥	٢٠١٥/٢٠١٤				
٥٢,٠٦٦	٦٦,١٤٦	٧٤,٠٢٢	٦٨,٤٧٧	٦٤,٣٥٢	٦٢,٠٠٢
(٢١,٣)-	(١٠,٦)-	(٨,١)	(٦,٤)	(٣,٨)	(٧,١)
٥١,٩٦٤	٦٣,٤٧٥	٦٢,١٠٢	٦٧,٦٤٢	٦٣,٧٢٠	٦١,٢٥٠
(١٨,١)-	(٢,٢)	(٨,٢)-	(٦,٢)	(٤,٠)	(٧,٦)
٧٠,٧٢٥	٧٨,٢٨٨	٧٦,٨٠٢	٧٤,٨٦٨	٧٤,٤٩٨	٦٨,٠٩٠
(٩,٧)-	(١,٩)	(٢,٦)	(٠,٥)	(٩,٤)	(٩,٤)
(نسبة مئوية، إلا إذا ذكر خلاف ذلك)					
المتحصلات الجارية / المدفوعات الجارية					
٧٣,٥	٨١,١	٨٠,٩	٩٠,٣	٨٥,٥	٩٠,٠
٧٣,٦	٨٤,٥	٩٦,٤	٩١,٥	٨٦,٤	٩١,١
٣٣,٢	٣٦,٣	٤٣,٢	٤٦,٨	٤٢,٣	٤٩,٩
٣٦,٠	٣٥,٠	٤١,٩	٣٩,٩	٣٩,٣	٤٤,١
٢٥,١	٢١,٠	٢٢,٠	٢٠,٦	٢١,٧	٢٤,٣
٧٩,٦	٧٨,٣	٧٨,٤	٧٧,٠	٧٩,٥	٧٩,٤
٣,٧	٣,٩	٣,٣	٣,١	٣,١	٥,٩
١١٤,٣	١٢٩,٧	١٠٦,١	١٢٩,٣	١٣٦,٥	١٥٦,٣
٧,٣	١١,٦	٨,٢	١٤,٤	١٤,٨	١٧,٣
٢٢,٩	٣٣,٥	٢٨,٨	٤٣,٩	٤٥,١	٤٨,٤
٦,٦	٤,٤	٣,٨	٤,١	٤,٠	٤,٣
٣,٩	٤,٠	٤,٥	٤,٩	٥,٠	٦,٣
٤,٩	٦,٧	٥,٨	٧,٨	٧,٦	٩,٣
١,١	٢,٢	١,٧	٣,٤	٣,٤	٤,٥
٥,٦-	٣,٧-	٠,٩-	٢,٢-	٣,٧-	٢,٦-
٠,٨-	١,١	٠,٥	٠,١	٤,١-	٤,١-
١٠٧,١	٧٢,٧	٦٢,٢	٦٣,١	٥٣,٤	٥٦,٣
١,٦	١,٠	١,٠	٠,٩	١,٠	١,٠
١٣٩,٧	٢٣٢,٧	٤١٢,٩	٤٠٥,٢	٤١٠,٩	٦٠٢,٢

المصدر: البنك المركزى المصرى وحسابات وزارة المالية.

* مبدئى.

() معدل النمو عن الفترة المقابلة فى العام السابق.

١/ تم تقدير قيمة خدمة الدين الخارجى من واقع بيانات ميزان المدفوعات.

٢/ قامت وزارة التخطيط والمتابعة والإصلاح الإدارى بمراجعة السلسلة الزمنية للنتائج المحلى الإجمالى ابتداءً من عام ٢٠١٢/٢٠١١ وحتى عام ٢٠١٤/٢٠١٣ وفقاً للتعداد الاقتصادى للعام المالى ٢٠١٣/٢٠١٢ والذى ساعدت نتائجه فى تحقيق قدر أكبر من شمولية المنشآت بالإضافة إلى تحسين تقديرات حجم القطاع غير الرسمى. وقد تم مراجعة تقديرات الناتج المحلى الإجمالى ليبلغ ٢٤٢٩,٨ مليار جنيه فى عام ٢٠١٥/٢٠١٤. وجدير بالذكر أنه قد تم حساب المؤشرات الربع سنوية باستخدام بيانات الناتج المحلى الإجمالى للعام بأكمله. كما تم مراجعة تقديرات الناتج المحلى الإجمالى لتصبح ٢٧٧١,٣ مليار جنيه فى عام ٢٠١٦/٢٠١٥، **إلا أن أرقام الناتج المحلى الإجمالى للعام المالى ٢٠١٦/٢٠١٥ لا تزال قيد المراجعة من قبل وزارة التخطيط**

٣/ يعكس هذا المؤشر (نسبة الإحتياطى الدولى متضمن الذهب وأصول البنوك فى الخارج) إلى (خدمة الدين + الإلتزامات الخارجية السائلة).

جدول (٤٣): بيانات التجارة الخارجية - الميزان التجارى
طبقاً للتصنيف الإقتصادى للأمم المتحدة (BEC)

(مليون جنيه)

البند	٢٠١٢/٢٠١١	٢٠١٣/٢٠١٢	٢٠١٤/٢٠١٣	٢٠١٥/٢٠١٤	٢٠١٦/٢٠١٥	يوليو - أكتوبر ٢٠١٦/٢٠١٥	يوليو - أكتوبر ٢٠١٧/٢٠١٦
الميزان الكلى	٢٠٢,٩٥٠-	٢٦٧,٤٤٤-	٢٧٠,٢٥٢-	٢٧٠,٥٥٦-	٤٠٥,٧٥٢-	١٣٢,٩٨٥-	١١٠,٠٨٥-
	(١٠.٣)	(٣١.٨)	(١.٠)	(٠.١)	(٥٠.٠)		(١٧.٢)-
١١١ سلع غذائية أولية (للصناعة)	٢٨,٦١٨-	٣١,١٠٢-	٢٤,٦٧٥-	٢٣,٠٧٥-	٢٨,١٦١-	٨,٦٤١-	٧,١٣٨-
١١٢ سلع غذائية أولية (للإستهلاك)	١,٢٩٩-	٢,٠٤٦-	٣,٦٠٧-	٥٠٤	٨٧٢	٤٢٨-	٥٨٣-
١٢١ سلع غذائية مصنعة (للصناعة)	٢٤,٧٤٥-	١٠,٩٦٨-	٥,٨٧٧-	٥,٦٣٧-	١٣,٨٥٩-	٢,٨١١-	٥,٧٥٠-
١٢٢ سلع غذائية مصنعة (للإستهلاك)	١١,٥٤٩-	١١,٩٩١-	١٠,١٧٠-	١٥,٣٠٧-	١٨,٧٩١-	٦,٧٦٤-	٥,٥٤٣-
٢١ مستلزمات صناعية أولية	٢٨,٣٦٣-	٢٥,٢٤٤-	١٤,٠١٤-	١٩,٩٥١-	٢١,٨٨٤-	٦,٨٣٩-	٧,٧٥٣-
٢٢ مستلزمات صناعية مصنعة	٦٣,٥٦٩-	٧٤,٩١١-	٧٤,٨٢٠-	٨٩,٧٨٧-	١٢٤,٢٩٤-	٤٠,٥٨٧-	٣٢,٩٥٢-
٣١ وقود وزيوت (خام)	٢١,٣٩٦	١١,٠٦٥	٦,٧٤٧-	٨,١٥٣	٥,٣٣٠	٤,٩٤٨	٤,٦٣٩
٣٢ وقود مصنع و زيوت اخرى	٤٥٣-	١٥,٠٥٤-	٢٢,٦٨٣-	١٧,٠٥٢-	٤٩,٣٥٤-	١٥,٩١٨-	١٠,٥٣٩-
٤١ سلع رأسمالية عدا معدات النقل	٢٥,٤٣٢-	٤١,٢٩٩-	٤٤,٣٩٤-	٤٦,٧٧٤-	٥٧,١٨٢-	٢٤,٦٢٨-	١٩,٣٦٤-
٤٢ قطع غيار وأجزاء سلع رأسمالية	١٥,٢٤٦-	١٩,٤٥٧-	٢٠,٦٨٣-	٢٣,٢٧٣-	٢٦,٣٠٣-	٨,١٧٩-	٩,٤٤٧-
٥١ سيارات الركوب	٦,٩٠٠-	٨,٧٥٢-	٦,٦٠٢-	١٦,٧١٩-	٢٥,٣١٧-	٨,٩٥١-	٦,١٢٩-
٥٢ سيارات اخرى	٦,٠٧٢-	٧,٥٢٥-	٦,٢٧٠-	٥,٨٥٩-	١٠,٣٧٥-	٣,٩٢٩-	١,٩٨٤-
٥٣ قطع غيار وأجزاء لوسائل النقل	١١,٥٥٣-	١٥,٨٨٠-	١٥,٢٩٤-	١٥,٨٩١-	٢١,٠٩٤-	٦,١٧٦-	٦,٢٧٠-
٦١ سلع إستهلاكية معمرة	٧١٨	٢,٥٧٠-	٣,٣٥٤-	٩,١٠٤	٥,٤٢٤	٣,٠١٠	٣,٧٧٠
٦٢ سلع إستهلاكية نصف معمرة	٢,٥٥٠	١٢٨-	٢,٧٤٥	١,٣٨٦	٤,٢٦٩-	١,٧٣٨-	١١١
٦٣ سلع إستهلاكية غير معمرة	٣,٧٢٦-	١١,٧٥٥-	١٤,٩١٢-	١٠,٠٠٤-	١٥,٧٢٣-	٥,١٣٧-	٥,٠٤٧-
٧ أخرى	٩٠-	١٧٣	١,١٠٦	٣٧٥-	٧٧٤-	٢١٨-	١٠٤-

المصدر: وزارة المالية - مصلحة الجمارك.

() معدل النمو السنوى.

* بيان مبدئى، أرقام معدلة.

جدول (٤٤): بيانات التجارة الخارجية - الصادرات
طبقاً للتصنيف الإقتصادي للأمم المتحدة (BEC)

(مليون جنيه)

البند	٢٠١٢/٢٠١١	٢٠١٣/٢٠١٢	٢٠١٤/٢٠١٣	*٢٠١٥/٢٠١٤	*٢٠١٦/٢٠١٥	يوليو - أكتوبر ٢٠١٧/٢٠١٦
إجمالي الصادرات	١٥٩,٩٣٩	١٦٠,٥٤٩	١٧٥,٩٣٥	١٨٥,٢٢٠	١٧٨,٢٧٢	٥٩,٥٤٨
	(١١.٨)	(٠.٤)	(٩.٦)	(٥.٣)	(٣.٨)-	(٨.٦)
١١١ سلع غذائية أولية (للصناعة)	٦٦٨	٥٧٧	٣٠٣	٣,٤٨٠	٩٧٢	٢٤٢
١١٢ سلع غذائية أولية (للإستهلاك)	٧,٧١٢	٨,٢٨٤	٧,٧٨١	١٢,١١٦	١٥,١٤٦	٣,٥١٦
١٢١ سلع غذائية مصنعة (للصناعة)	١,٦٨٠	١,٤٤٣	١,٦٧٢	٤,٤٣٤	٢,٢٥٥	٩٥٠
١٢٢ سلع غذائية مصنعة (للإستهلاك)	٧,٨٧٤	٦,٧٦٨	٥,٥١١	٩,٠١٣	١٣,١٩١	٤,٠٠٧
٢١ مستلزمات صناعية أولية	٥,٥٢٠	٦,٤٠٤	١٢,٥٣٨	٥,٩٤٤	٦,١٣١	١,٩٥٦
٢٢ مستلزمات صناعية مصنعة	٦١,٦٨٧	٦٣,٦٤٤	٦٠,٨٧٨	٦٤,٠١٢	٦٧,٤٨٥	٢٤,٢٥١
٣١ وقود وزيوت (خام)	٢٨,٦٠١	٣٤,٢٧٩	٤١,٩٨٤	٢٦,١٥٥	١٦,٨٣١	٦,١٢٣
٣٢ وقود مصنع و زيوت اخرى	١٨,٦٦٨	١٦,٩٤٠	١٩,٤٠٠	١٠,٢٥٦	٩,٢٨٢	٢,٥٠٠
٤١ سلع رأسمالية عدا معدات النقل	١,٦١٩	١,٢٢٨	١,٤٥١	٣,٥٤١	٣,٦٩٣	١,٢١٨
٤٢ قطع غيار وأجزاء سلع رأسمالية	٩٦٣	٩٤٦	١,٤٩٦	١,٠٥٩	١,٥٨٥	٧٥٧
٥١ سيارات الركوب	٤١٥	٣٤٦	٨٠٦	٧٥	٩٠	٩
٥٢ سيارات اخرى	٩٧٥	٩٥٦	٨١٣	٤,١٣٢	٦,٥٤٨	١,٢١١
٥٣ قطع غيار وأجزاء لوسائل النقل	١,٧٧٠	٩٠٤	١,٠٢٦	١,٦٩٦	١,٣٢٥	٧٥٢
٦١ سلع إستهلاكية معمرة	٤,٧٢٠	٣,٥٢١	٣,١٨٣	١٥,٨٦٥	١٢,٨٢٥	٥,٦٧٠
٦٢ سلع إستهلاكية نصف معمرة	٨,٤٩٤	٨,٤٧٦	١٠,٣٠٧	١٢,٣٠٢	١١,٠٣٠	٣,١٨٩
٦٣ سلع إستهلاكية غير معمرة	٨,٥٣٠	٥,٥٨٧	٥,٦١٣	١٠,٩٤٣	٩,٧٣٥	٢,٩٤٠
٧ أخرى	٤٢	٢٤٧	١,١٧٣	١٩٦	١٤٩	١٣١

المصدر: وزارة المالية - مصلحة الجمارك.

() معدل النمو عن الفترة المقابلة في العام السابق.

* بيان مبدئي، أرقام معدلة.

جدول (٤٥): بيانات التجارة الخارجية - الواردات
طبقاً للتصنيف الإقتصادي للأمم المتحدة (BEC)

(مليون جنيه)

البند	٢٠١٢/٢٠١١	٢٠١٣/٢٠١٢	٢٠١٤/٢٠١٣	٢٠١٥/٢٠١٤	٢٠١٦/٢٠١٥	يوليو - أكتوبر *٢٠١٦/٢٠١٥	يوليو - أكتوبر *٢٠١٧/٢٠١٦
إجمالي الواردات	٣٦٢,٨٨٩	٤٢٧,٩٩٣	٤٤٦,١٨٧	٤٥٥,٧٧٦	٥٨٤,٠٢٥	١٨٧,٧٩٥	١٦٩,٦٣٣
	(١١.٠)	(١٧.٩)	(٤.٣)	(٢.١)	(٢٨.١)	-	(٩.٧)-
١١١ سلع غذائية أولية (للصناعة)	٢٩,٢٨٦	٣١,٦٧٩	٢٤,٩٧٨	٢٦,٥٥٥	٢٩,١٣٣	٨,٨٨٣	٧,٥٠٥
١١٢ سلع غذائية أولية (للاستهلاك)	٩,٠١٠	١٠,٣٣١	١١,٣٨٨	١١,٦١١	١٤,٢٧٤	٣,٩٨١	٤,٠٩٩
١٢١ سلع غذائية مصنعة (للصناعة)	٢٦,٤٢٥	١٢,٤١١	٧,٥٤٩	١٠,٠٧١	١٦,١١٥	٣,٥٠٦	٦,٧٠٠
١٢٢ سلع غذائية مصنعة (للاستهلاك)	١٩,٤٢٣	١٨,٧٥٩	١٥,٦٨١	٢٤,٣٢٠	٣١,٩٨١	١٠,٤٦٩	٩,٥٥١
٢١ مستلزمات صناعية أولية	٣٣,٨٨٣	٣١,٦٤٧	٢٦,٥٥٢	٢٥,٨٩٥	٢٨,٠١٥	٨,٥٥٧	٩,٧٠٩
٢٢ مستلزمات صناعية مصنعة	١٢٥,٢٥٦	١٣٨,٥٥٥	١٣٥,٦٩٩	١٥٣,٧٩٩	١٩١,٧٧٩	٥٩,٨٢٦	٥٧,٢٠٤
٣١ وقود وزيوت (خام)	٧,٢٠٥	٢٣,٢١٤	٤٨,٧٣١	١٨,٠٠٢	١١,٥٠١	٢,٨٩٣	١,٤٨٤
٣٢ وقود مصنع و زيوت اخرى	١٩,١٢١	٣١,٩٩٥	٤٢,٠٨٣	٢٧,٣٠٨	٥٨,٦٣٦	١٨,٥٦١	١٣,٠٣٩
٤١ سلع رأسمالية عدا معدات النقل	٢٧,٠٥١	٤٢,٥٢٧	٤٥,٨٤٥	٥٠,٣١٦	٦٠,٨٧٥	٢٥,٨٤٩	٢٠,٥٨٣
٤٢ قطع غيار وأجزاء سلع رأسمالية	١٦,٢٠٩	٢٠,٤٠٣	٢٢,١٧٩	٢٤,٣٣٢	٢٧,٨٨٨	٨,٦٣٩	١٠,٢٠٣
٥١ سيارات الركوب	٧,٣١٦	٩,٠٩٨	٧,٤٠٨	١٦,٧٩٤	٢٥,٤٠٧	٨,٩٧٣	٦,١٣٨
٥٢ سيارات اخرى	٧,٠٤٧	٨,٤٨٠	٧,٠٨٣	٩,٩٩١	١٦,٩٢٢	٤,٦٦٤	٣,١٩٥
٥٣ قطع غيار وأجزاء لوسائل النقل	١٣,٣٢٣	١٦,٧٨٤	١٦,٣٢٠	١٧,٥٨٦	٢٢,٤١٩	٦,٦٥٢	٧,٠٢٣
٦١ سلع إستهلاكية معمرة	٤,٠٠١	٦,٠٩١	٦,٥٣٨	٦,٧٦١	٧,٤٠١	٢,٥٠٩	١,٩٠٠
٦٢ سلع إستهلاكية نصف معمرة	٥,٩٤٤	٨,٦٠٤	٧,٥٦٢	١٠,٩١٦	١٥,٣٠٠	٥,٣٥٨	٣,٠٧٨
٦٣ سلع إستهلاكية غير معمرة	١٢,٢٥٦	١٧,٣٤٢	٢٠,٥٢٥	٢٠,٩٤٧	٢٥,٤٥٨	٨,٢٠٥	٧,٩٨٧
٧ أخرى	١٣٣	٧٥	٦٨	٥٧١	٩٢٣	٢٦٩	٢٣٥

المصدر: وزارة المالية - مصلحة الجمارك.

() معدل النمو عن الفترة المقابلة في العام السابق.

* بيان مبدئي، أرقام معدلة.

جدول (٤٦): حصيلة الصادرات البترولية

(مليون دولار)

	٢٠١١/٢٠١٠	٢٠١٢/٢٠١١	٢٠١٣/٢٠١٢	٢٠١٤/٢٠١٣	٢٠١٥/٢٠١٤	٢٠١٦/٢٠١٥*
إجمالي الصادرات البترولية	١٢,١٣٦	١١,٢٢٥	١٣,٠٢٣	١٢,٣٥٦	٨,٨٩٢	٥,٦٧٤
البترول الخام	٥,٦٦٢	٥,٢١١	٧,٣٠٣	٧,٧١٥	٦,١٥٨	٣,٥٥٨
منتجات بترولية	٦,٤٧٤	٦,٠١٤	٥,٧٢٠	٤,٦٤١	٢,٧٣٤	٢,١١٦

المصدر: البنك المركزى المصرى

* بيان مبدئى.

جدول (٤٧): أهم مؤشرات قطاع السياحة

	٢٠١٢/٢٠١١	٢٠١٣/٢٠١٢	٢٠١٤/٢٠١٣	٢٠١٥/٢٠١٤*	٢٠١٦/٢٠١٥*	يوليو - سبتمبر ٢٠١٧/٢٠١٦*
عدد السياح الوافدين (بالآلف سائح)	١٠,٩٥٢	١٢,٢١٣	٧,٩٦٧	١٠,٢٤٢	٧,٠٤٩	١,٥٠٥
عدد الليالى السياحية (بالآلف ليلة)	١٣١,٧٦٨	١٤٢,٤٣٢	٧٢,٩١٩	٩٩,٢٥٦	٥٣,٥٠٤	٩,١٩٠
متوسط عدد الليالى السياحية (للسائح)	١٢.٠	١١.٧	٩.٢	٩.٧	٧.٦	٦.١
الدخل من السياحة (مليون دولار)	٩,٤١٩	٩,٧٥٢	٥,٠٧٣	٧,٣٧٠	٣,٧٦٨	--
الدخل من السياحة موزعاً على عدد الليالى السياحية (دولار لكل ليلة)	٧١	٦٨	٧٠	٧٤	٧٠	--

المصدر: وزارة السياحة.

* بيان مبدئى.

-- بيان غير متاح.

جدول (٤٨): حركة الملاحة فى قناة السويس

	٢٠١٢/٢٠١١	٢٠١٣/٢٠١٢	٢٠١٤/٢٠١٣	٢٠١٥/٢٠١٤	٢٠١٦/٢٠١٥*	يوليو-سبتمبر ٢٠١٧/٢٠١٦*
إجمالى عدد السفن ^{١/}	١٧,٦٦٤	١٦,٦٦٤	١٦,٧٤٤	١٧,٥٤٤	١٧,٢٥٢	٤,٢٨٨
صافى حمولة السفن العابرة (مليون طن)	٩٣٩	٩١٢	٩٣١	٩٩٢	٩٨٧	٢٥٤
إجمالى الحصيلة (مليون دولار)	٥,٢٠٨	٥,٠٣٢	٥,٣٦٩	٥,٣٦٢	٥,١٢٢	--

المصدر: البنك المركزى المصرى وهيئة قناة السويس.

* مبدئى.

-- بيان غير متاح.

١/ تشمل حاويات البترول والسفن الأخرى.

جدول (٤٩): الصادرات حسب التوزيع الجغرافى

(مليون دولار)

	٢٠١١/٢٠١٠	٢٠١٢/٢٠١١	٢٠١٣/٢٠١٢	٢٠١٤/٢٠١٣	٢٠١٥/٢٠١٤	٢٠١٦/٢٠١٥*
جملة الصادرات	٢٦,٩٩٣	٢٥,٠٧٢	٢٦,٩٨٨	٢٦,٠٢٣	٢٢,٢٤٥	١٨,٧٠٥
الإتحاد الأوروبى	١١,٤٣٧	٩,٠٧١	٨,٩٠٤	١٠,٠٦٩	٧,٤٧٤	٦,٠٣٥
الدول الأوروبية الأخرى	١,٧٠٥	١,٤١٩	١,٧٥٦	١,٣٧١	١,٣٠١	١,٣٢٥.٣
الولايات المتحدة الأمريكية	٣,٦٠٠	٣,٤٣١	٣,٧٥٨	٢,٥١١	٢,١٨٦	١,٢٧٥
الدول العربية	٤,٨٦٥	٥,٣٢٤	٥,١٦١	٥,٤٧٢	٥,٥١٤	٥,٧٥٠
الدول الآسيوية (غير العربية)	٤,٠٢٦	٤,٦٢٠	٤,٩١٣	٣,٤٦٧	٣,١١٠	٢,٠٦٤
الدول الأفريقية (غير العربية)	٥٤٣	٤٩٩	٤٤٠	٤٨٥	٤٩٨	٥٠٨
استراليا	١٥	٢٢	٢٢	١٦	٢٦	٢١
دول ومناطق أخرى	٦١٠	٥٧٨	١,٨٨٤	٢,٤٤٧	١,٦٢٥	١,٤٨٢

المصدر: البنك المركزى المصرى.

* بيان مبدئى.

معاملات القطاع
الخارجى