

القسم الثامن

معاملات القطاع الخارجى

ميزان المدفوعات - ميزان المعاملات الجارية (بيان سنوى)-----	٦٥	جدول (٣٨)
ميزان المدفوعات - ميزان المعاملات الرأسمالية (بيان سنوى)-----	٦٦	جدول (٣٩)
ميزان المدفوعات - ميزان المعاملات الجارية (بيان ربع سنوى)-----	٦٧	جدول (٤٠)
ميزان المدفوعات - ميزان المعاملات الرأسمالية (بيان ربع سنوى)-----	٦٨	جدول (٤١)
مؤشرات قياس أداء معاملات القطاع الخارجى-----	٦٩	جدول (٤٢)
بيانات التجارة الخارجية : الميزان التجارى طبقاً للتصنيف الوظيفى للأمم المتحدة-----	٧٠	جدول (٤٣)
بيانات التجارة الخارجية : الصادرات طبقاً للتصنيف الوظيفى للأمم المتحدة-----	٧١	جدول (٤٤)
بيانات التجارة الخارجية : الواردات طبقاً للتصنيف الوظيفى للأمم المتحدة-----	٧٢	جدول (٤٥)
حصيلة الصادرات البترولية-----	٧٣	جدول (٤٦)
أهم مؤشرات قطاع السياحة-----	٧٣	جدول (٤٧)
حركة الملاحة فى قناة السويس-----	٧٣	جدول (٤٨)
الصادرات حسب التوزيع الجغرافى-----	٧٣	جدول (٤٩)

جدول (٣٨): ميزان المدفوعات - ميزان المعاملات الجارية
بيان سنوى

(مليون دولار)		٢٠١٦/٢٠١٥	٢٠١٥/٢٠١٤	٢٠١٤/٢٠١٣	٢٠١٣/٢٠١٢	٢٠١٢/٢٠١١	٢٠١١/٢٠١٠	
يوليو-سبتمبر	يوليو-سبتمبر							
*٢٠١٧/٢٠١٦	*٢٠١٦/٢٠١٥							
٨,٦٧١-	١٠,٠١٢-	٣٧,٦٠٦-	٣٩,٠٦٠-	٣٤,١٥٩-	٣٠,٦٩٥-	٣٤,١٣٩-	٢٧,١٠٣-	الميزان التجارى ^{١/}
٥,٢٦١	٤,٧٣١	١٨,٧٠٥	٢٢,٢٤٥	٢٦,٠٢٣	٢٦,٩٨٨	٢٥,٠٧٢	٢٦,٩٩٣	الصادرات
١,٥٢٦	١,٦٦٢	٥,٦٧٤	٨,٨٩٢	١٢,٣٥٦	١٣,٠٢٣	١١,٢٢٥	١٢,١٣٦	بترولى
٣,٧٣٦	٣,٠٦٩	١٣,٠٣٠	١٣,٣٥٣	١٣,٦٦٧	١٣,٩٦٥	١٣,٨٤٧	١٤,٨٥٧	غير بترولى
١٣,٩٣٢-	١٤,٧٤٣-	٥٦,٣١١-	٦١,٣٠٦-	٦٠,١٨٢-	٥٧,٦٨٣-	٥٩,٢١١-	٥٤,٠٩٦-	الواردات
٢,٥٨٢-	٢,٨١٠-	٩,٢٩٤-	١٢,٣٦٦-	١٣,٢٤٧-	١٢,١٢٤-	١١,٧٧٥-	٩,٢٦٢-	بترولى
١١,٣٥٠-	١١,٩٣٣-	٤٧,٠١٧-	٤٨,٩٣٩-	٤٦,٩٣٥-	٤٥,٥٥٩-	٤٧,٤٣٦-	٤٤,٨٣٤-	غير بترولى
١,٤١١	٢,٨٣٤	٦,٥٣٣	١٠,٧٤٣	٨,٢٧٤	١٢,٤٤٦	١٢,٠٦٤	١٣,٩٢٨	الخدمات (صافى) #
٣,٧٦٤	٥,٠٤٢	١٦,٠٧٩	٢١,٨١٢	١٧,٤٣٧	٢٢,٠٢٧	٢٠,٦٢٦	٢١,٤٥٤	المتحصلات
٢,٣٤١	٢,٦٤١	٩,٥٣٥	٩,٨٥٠	٩,٤٦٦	٩,١٨٨	٨,٥٨٥	٨,٠٦٩	النقل
١,٣٠٠	١,٣٦٦	٥,١٢٢	٥,٣٦٢	٥,٣٦٩	٥,٠٣٢	٥,٢٠٨	٥,٠٥٣	ومنه: قناة السويس
٧٠٨	١,٧٢٦	٣,٧٦٨	٧,٣٧٠	٥,٠٧٣	٩,٧٥٢	٩,٤١٩	١٠,٠٨٩	السياحة والسفر
٦٣	١٢٣	٣٧٨	١,٣٨٢	٦٥٤	٤٣٨	٢٧٦	١١٨	خدمات حكومية
٦٠٣	٥٥٢	٢,٣٩٩	٣,٢١٠	٢,٢٤٤	٢,٦٥٠	٢,٣٤٦	٢,٦٧٩	متحصلات أخرى
٢,٣٥٤	٢,٢٠٧	٩,٥٤٦	١١,٠٦٩	٩,١٦٣	٩,٥٨١	٨,٥٦٢	٧,٥٢٦	المدفوعات
٣٠٦	٣٨٢	١,٣٣٩	١,٥٣٥	١,٧١٧	١,٦٥٩	١,٣٧٥	١,٣٨٥	النقل
١,١٠٥	٧٩٢	٤,٠٩١	٣,٣٣٨	٣,٠٤٥	٢,٩٢٩	٢,٤٩٨	٢,١١٣	السياحة والسفر
٢٤٧	١٨٦	٧٥٢	٦٤٤	٦٥٣	٧٥٥	٥٣٥	٥٥٤	ومنه: فوائد مدفوع
١٥٧	١٨٤	٧٧٧	٨٥٤	١,٠٧٤	١,٢٤٤	١,١٥٢	١,١٠٦	المدفوعات الحكومية
٧٨٥	٨٥١	٣,٣٣٩	٥,٣٤٢	٣,٣٢٧	٣,٧٥٠	٣,٥٣٨	٢,٩٢٢	مدفوعات أخرى
١,١١٨-	١,١٤٨-	٤,٤٧١-	٥,٧٠١-	٧,٢٦٣-	٧,٤٠٦-	٦,٤٧٩-	٦,٠٥٠-	دخل الاستثمار (صافى)
٨٢	١٠١	٣٩٧	٢١٣	١٩٤	١٩٨	٢٤٦	٤١٩	متحصلات دخل الاستثمار
١,٢٠٠	١,٢٥٠	٤,٨٦٨	٥,٩١٤	٧,٤٥٧	٧,٦٠٤	٦,٧٢٦	٦,٤٦٨	مدفوعات دخل الاستثمار
٧,٢٦٠-	٧,١٧٧-	٣١,٠٧٣-	٢٨,٣١٨-	٢٥,٨٨٥-	١٨,٢٤٩-	٢٢,٠٧٥-	١٣,١٧٥-	السلع والخدمات (صافى)
٣,٣٩٥	٤,٣١٦	١٦,٨٨٥	٢١,٨٧٦	٣٠,٣٦٨	١٩,٢٦٥	١٨,٤٠٨	١٣,١٣٧	التحويلات (صافى)
٣٤	٢٢	١٠٢	٢,٦٧٠	١١,٩٢٠	٨٣٦	٦٣٢	٧٥٣	التحويلات الرسمية (صافى)
٣,٣٦١	٤,٢٩٤	١٦,٧٨٤	١٩,٢٠٥	١٨,٤٤٨	١٨,٤٢٩	١٧,٧٧٦	١٢,٣٨٤	التحويلات الخاصة (صافى)
٤,٩٨٣-	٤,٠١٠-	١٨,٦٥٩-	١٢,١٤٣-	٢,٧٨٠-	٦,٣٩٠-	١٠,١٤٦-	٦,٠٨٨-	الميزان الجارى

المصدر: البنك المركزى المصرى.

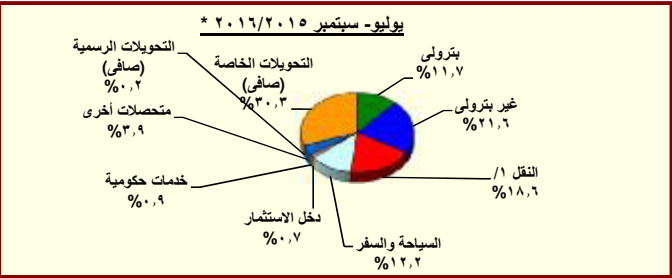

* مبدئى.

أرقام معدلة من قبل البنك المركزى المصرى.

١/ يتضمن صادرات و واردات المناطق الحرة.

ملحوظة: بيانات التجارة فى هذا الجدول تم تجميعها من مصادر الجهاز المصرفى طبقاً للتدفقات النقدية. و قد تختلف هذه البيانات عن البيانات المجمعة لدى الجهاز المركزى للتعبئة العامة والإحصاء والمبنية على أساس التدفقات السلعية وفقاً لسجلات مصلحة الجمارك .

شكل (٢٣): توزيع متحصلات ميزان المعاملات الجارية



المصدر: البنك المركزى المصرى.

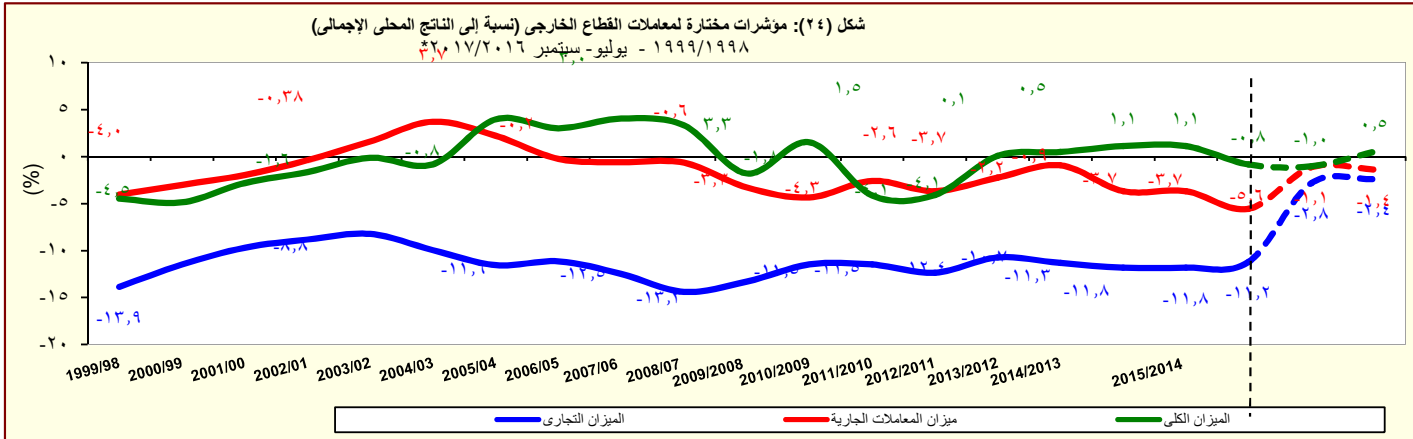
* مبدئى.

١/ يتضمن متحصلات قناة السويس.

جدول (٣٩): ميزان المدفوعات (تابع) - ميزان المعاملات الرأسمالية
بيان سنوي

(مليون دولار)								
يوليو-سبتمبر ٢٠١٧/٢٠١٦*	يوليو-سبتمبر ٢٠١٦/٢٠١٥*	٢٠١٦/٢٠١٥*	٢٠١٦/٢٠١٥	٢٠١٥/٢٠١٤	٢٠١٣/٢٠١٢	٢٠١٢/٢٠١١	٢٠١١/٢٠١٠	
٧,٠٩١	١,٦٣٢	١٩,٨٥٢	١٧,٩٢٩	٥,١٩٠	٩,٧٧٣	١,٠٢٣	٤,١٩٩-	ميزان المعاملات الرأسمالية
٩-	٣٦-	١٤١-	١٢٣-	١٩٤	٨٧-	٩٦-	٣٢-	الحساب الرأسمالي
٧,١٠٠	١,٦٦٨	١٩,٩٩٣	١٨,٠٥٢	٤,٩٩٥	٩,٨٦٠	١,١١٩	٤,١٦٦-	الحساب المالي
٦٢-	٤٠-	١٦٤-	٢٢٣-	٣٢٧-	١٨٤-	٢٤٩-	٩٥٨-	تدفقات الاستثمار في الخارج
١,٨٧٢	١,٣٥٧	٦,٨٣٨	٦,٣٨٠	٤,١٧٨	٣,٧٥٣	٣,٩٨٢	٢,١٨٩	تدفقات الاستثمارات المباشرة في مصر (صافي)
٢٨	٣٥	١٩٢	٤٧	٦٦	٢٢	١٤٩-	١١٨-	استثمارات محفظة الأوراق المالية للخارج
٨٤١-	١,٤٠٦-	١,٢٨٧-	٦٣٩-	١,٢٣٧	١,٤٧٧	٥,٠٢٥-	٢,٥٥١-	صافي تدفقات محفظة الأوراق المالية في مصر
٨٣٣-	١,٣٩٢-	١,٤٤٥-	١,١٤٨-	٩٢٧	٢,٢٥٨	٨٠	٢١١	ومنها السندات
٦,١٠٣	١,٧٢١	١٤,٤١٤	١٢,٤٨٧	١٥٩-	٤,٧٩٠	٢,٥٦٠	٢,٧٢٨-	صافي الاستثمارات الأخرى
١,٣١٠	٨٠٦	٦,١٣٥	٥,٠٣٦	٢٠٧	١,١٧٤	٢٤٦	١,٥٠١	صافي الاقتراض
٢٨٤	٦٤٢-	٥٠٧-	٤٨٣-	٩٥٦-	٧٥٠	٣١٠-	٨٢٩-	القروض المتوسطة وطويلة الأجل
١,٢٤١	٢٣٧	٢,٠٨١	١,٧٥٤	١,١٥٣	٢,٧١٠	١,٦٣٧	١,١٤٨	المستخدم
٩٥٨-	٨٧٨-	٢,٥٨٧-	٢,٢٣٦-	٢,١١٠-	١,٩٥٩-	١,٩٤٧-	١,٩٧٧-	السداد
٥٧٢	٦٩	٨٥٨	٢٥٨	٥٦-	١٨-	٧-	٦٣-	تسهيلات موردين ومشتريين متوسطة الأجل
٥٩٠	٧٥	٩٣٦	٣١٣	٨	٤٣	٧٨	٧٣	المستخدم
١٩-	٦-	٧٨-	٥٥-	٦٤-	٦٢-	٨٥-	١٣٦-	السداد
٤٥٥	١,٣٧٩	٥,٧٨٤	٥,٢٦١	١,٢٢٠	٤٤٢	٥٦٣	٢,٣٩٣	صافي تسهيلات موردين ومشتريين قصيرة الأجل
٢٤٥-	٢٤٥	٣,٧٤٠-	١,٢٢١-	٢,٢٧٨-	٢,١١٦-	١,١٦٣	٣,٤٢٧-	أصول أخرى
١٢-	٤	١٠٤-	٢٨-	٤٥-	١٠-	٢٨	٦٤-	البنك المركزي المصري
٢١٧-	٨٢٧	٢,١٦٣	٤,٧٧٤	٦٦٢	٢,٠٦١	٤,٣٦٦	١,٦٠٩-	البنوك الأخرى
١٦-	٥٨٦-	٥,٧٩٩-	٥,٩٦٧-	٢,٨٩٥-	٤,١٦٧-	٣,٢٣٠-	١,٧٥٤-	أخرى
٥,٠٣٨	٦٧٠	١٢,٠١٩	٨,٦٧١	١,٩١٢	٥,٧٣٢	١,١٥١	٨٠٢-	خصوم أخرى
٣,٤٥٠	١	٥,٨٥٨	٥,٤٧٤	١,٩٠٤	٦,٤٥٣	١,١٦٩	٤٤-	البنك المركزي المصري
١,٥٨٩	٦٦٩	٦,١٦١	٣,١٩٧	٨	٧٢١-	١٨-	٧٥٨-	البنوك الأخرى
٢١٦-	١,٢٧٩-	٤,٠٠٥-	٢,٠٦١-	٩٣١-	٣,١٤٦-	٢,١٥٥-	٥٣٣	السهم والخطأ (صافي)
١,٨٩١	٣,٦٥٧-	٢,٨١٣-	٣,٧٢٥	١,٤٧٩	٢٣٧	١١,٢٧٨-	٩,٧٥٤-	الميزان الكلي

المصدر: البنك المركزي المصري.
* مبدئي.



المصدر: البنك المركزي المصري.
* مبدئي.

جدول (٤٠): ميزان المدفوعات - ميزان المعاملات الجارية
بيان ربع سنوى

(مليون دولار)

	٢٠١٦/٢٠١٥				٢٠١٥/٢٠١٤				
	الربع الاول	#	الربع الثالث	الربع الرابع	الربع الاول	الربع الثانى	الربع الثالث	الربع الرابع	
الميزان التجارى ^{١/}	٨,٦٧١-	٨,٢٨٥-	٩,٨٥٩-	١٠,٠١٢-	٩,٥١٤-	٩,١٥٩-	١٠,٤٦٣-	٩,٩٢٤-	
الصادرات	٥,٢٦١	٥,٢٩٩	٤,٢٧٦	٤,٧٣١	٥,١٤٨	٤,٧٥٢	٥,٩٣٠	٦,٤١٤	
بترولى	١,٥٢٦	١,٤٦٣	١,٠٨٤	١,٦٦٢	١,٩٥٤	١,٥٦٩	٢,٥١٠	٢,٨٥٨	
غير بترولى	٣,٧٣٦	٣,٨٣٦	٣,١٩١	٣,٠٦٩	٣,١٩٤	٣,١٨٣	٣,٤٢٠	٣,٥٥٦	
الواردات	١٣,٩٣٢-	١٣,٥٨٤-	١٤,١٣٤-	١٤,٧٤٣-	١٤,٦٦٣-	١٣,٩١١-	١٦,٣٩٣-	١٦,٣٣٩-	
بترولى	٢,٥٨٢-	٢,٢٢٢-	١,٦٤٢-	٢,٨١٠-	٣,١٢٨-	٢,٢٢٣-	٣,٠١٢-	٤,٠٠٤-	
غير بترولى	١١,٣٥٠-	١١,٣٦٣-	١٢,٤٩٢-	١١,٩٣٣-	١١,٥٣٥-	١١,٦٨٨-	١٣,٣٨١-	١٢,٣٣٥-	
الخدمات (صافى) #	١,٤١١	١,٠١٣	٨٦٤	٢,٨٣٤	١,٩٠٠	١,٦٢٦	٣,٢٥٢	٣,٩٦٥	
المتحصلات	٣,٧٦٤	٣,٥٦٤	٣,٤٣١	٥,٠٤٢	٥,١١٩	٤,٣٣٥	٥,٩٥٣	٦,٤٠٥	
النقل	٢,٣٤١	٢,٢٨٢	٢,٢٤٣	٢,٦٤١	٢,٤٧٢	٢,٢٤٦	٢,٤٥٦	٢,٦٧٧	
ومنه : قناة السويس	١,٣٠٠	١,٢٤٤	١,٢٣١	١,٣٦٦	١,٢٨٠	١,٢٢٤	١,٣٨٣	١,٤٧٥	
السياحة والسفر	٧٥٨	٥١٠	٥٥١	١,٧٢٦	١,٩٠٠	١,٤٥٨	١,٩٢٠	٢,٠٩٢	
خدمات حكومية	٦٣	٩٩	٧٤	١٢٣	١٤٠	١٠٢	٥٥٧	٥٨٣	
متحصلات أخرى	٦٠٣	٦٧٣	٥٦٣	٥٥٢	٦٠٧	٥٢٩	١,٠٢٠	١,٠٥٣	
المدفوعات	٢,٣٥٤	٢,٥٥١	٢,٥٦٧	٢,٢٠٧	٣,٢١٩	٢,٧٠٩	٢,٧٠١	٢,٤٤٠	
النقل	٣٠٦	٣٢٣	٢٩٤	٣٨٢	٣٧٥	٣٥١	٤١٣	٣٩٦	
السياحة والسفر	١,١٠٥	١,١٧٧	١,١٩٢	٧٩٢	٨٦٦	٨٥٤	٧٩١	٨٢٧	
ومنه : فوائد مدفوعة	٢٤٧	٢٣٠	١٤٢	١٨٦	١١٥	١٥٩	١٥٨	٢١٢	
المدفوعات الحكومية	١٥٧	٣٢٧	١٤٥	١٨٤	٣١٨	١٧٣	١٦٢	٢٠٢	
مدفوعات أخرى	٧٨٥	٧٢٤	٩٣٧	٨٥١	١,٦٦٢	١,٣٣١	١,٣٣٤	١,٠١٥	
دخل الاستثمار (صافى)	١,١١٨-	١,٣٥٩-	٦٨٦-	١,١٤٨-	١,١١٠-	١,٤٦٦-	١,٣٣٨-	١,٧٨٧-	
متحصلات دخل الاستثمار	٨٢	١٢٤	٨٣	١٠١	٦٣	٥٠	٥٦	٤٤	
مدفوعات دخل الاستثمار	١,٢٠٠	١,٤٨٣	٧٦٩	١,٢٥٠	١,١٧٣	١,٥١٧	١,٣٩٤	١,٨٣٠	
السلع والخدمات (صافى)	٧,٢٦٠-	٧,٢٧٣-	٨,٩٩٥-	٧,١٧٧-	٧,٦١٤-	٧,٥٣٣-	٧,٢١١-	٥,٩٥٩-	
التحويلات (صافى)	٣,٣٩٥	٤,٤٤٢	٤,١٣١	٤,٣١٦	٤,٩٢٧	٤,٩٦٣	٥,٧٩٧	٦,١٨٩	
التحويلات الرسمية (صافى)	٣٤	٤١	٢٩	٢٢	٥٨	٦	١,١٣١	١,٤٧٥	
التحويلات الخاصة (صافى)	٣,٣٦١	٤,٤٠١	٤,١٠٣	٤,٢٩٤	٤,٨٦٩	٤,٩٥٧	٤,٦٦٦	٤,٧١٤	
الميزان الجارى	٤,٩٨٣-	٤,١٩٠-	٥,٥٤٩-	٤,٠١٠-	٣,٧٩٧-	٤,٠٣٧-	٢,٧٥٢-	١,٥٥٧-	

المصدر: البنك المركزى المصرى.

مبذنى *

أرقام معدلة من قبل البنك المركزى

يتضمن صادرات و واردات المناطق الحرة / ١

ملحوظة : بيانات التجارة فى هذا الجدول تم تجميعها من مصادر الجهاز المصرفى طبقاً للتدفقات النقدية. و قد تختلف هذه البيانات عن البيانات المجمعة لدى الجهاز المركزى للتعبئة العامة والإحصاء والمبنية على أساس التدفقات السلعية وفقاً لسجلات مصلحة الجمارك .

جدول (٤١): ميزان المدفوعات (تابع) - ميزان المعاملات الرأسمالية
بيان ربع سنوى

(مليون دولار)							
٢٠١٦/٢٠١٦*				٢٠١٥/٢٠١٤			
الربع الاول	الربع الرابع	الربع الثالث #	الربع الاول	الربع الرابع	الربع الثالث	الربع الثانى	الربع الاول
٧,٠٩١	٥,٩٤٥	٨,٢٢٥	١,٦٣٢	١١,٢٨٠	٥,٨٧٧	٣٧١	٤٠١
-٩	-١١	-٥٣	-٣٦	-٤٧	-٢٣	-٣١	-٢٢
٧,١٠٠	٥,٩٥٥	٨,٢٧٨	١,٦٦٨	١١,٣٢٧	٥,٩٠٠	٤٠٢	٤٢٣
-٦٢	-٥١	-٤٨	-٤٠	-٦٨	-٤٨	-٥٥	-٥٣
١,٨٧٢	٩٩٣	٢,٧٧٣	١,٣٥٧	١,٢٦٥	٢,٥٤٧	١,٢٤٦	١,٣٢١
٢٨	٤٤	٤٦	٣٥	٩٧	١	-١٧	-٣٣
-٨٤١	٢١٥	٨٥	-١,٤٠٦	١,٤٢٧	٣٠	-٢,٤١١	٣١٦
-٨٣٣	-٢١	٣	-١,٣٩٢	١,٣٦٢	-٩	-٢,٥١٤	١٤
٦,١٠٣	٤,٧٥٥	٥,٤٢٣	١,٧٢١	٨,٦٠٦	٣,٣٧٠	١,٦٣٩	-١,١٢٨
١,٣١٠	١,٢٨٢	١,٣٨٧	٨٠٦	٢,٤٢٢	٤٧٤	١,٥٨٢	٥٥٩
٢٨٤	-١١٠	١٤٦	-٦٤٢	٨٥	-٣٦٧	١٦٢	-٣٦٢
١,٢٤١	٣٣١	١,٠٤٧	٢٣٧	٣٢٤	٤٨٤	٤٠٠	٥٤٥
-٩٥٨	-٤٤١	-٩٠١	-٨٧٨	-٢٣٩	-٨٥٢	-٢٣٨	-٩٠٧
٥٧٢	٣٧٦	٤٦٢	٦٩	٩٣	١٠	١٦٤	-٩
٥٩٠	٤٢٤	٤٦٨	٧٥	١١١	١٨	١٨٤	١
-١٩	-٤٨	-٧	-٦	-١٨	-٨	-٢٠	-٩
٤٥٥	١,٠١٥	٧٨٠	١,٣٧٩	٢,٢٤٤	٨٣١	١,٢٥٦	٩٣٠
-٢٤٥	٧١٩	-١,٣٨٠	٢٤٥	-٣٥٥	١,٣٠٥	-٩٤	-٢,٠٧٦
-١٢	-٩٠	-٢٤	٤	-٥٤	-١٧	١٩	٢٥
-٢١٧	٨٦٧	-٢٨٥	٨٢٧	١٤٣	١,٥٢٠	٣,٠٥٣	٥٩
-١٦	-٥٨	-١,٠٧١	-٥٨٦	-٤٤٤	-١٩٨	-٣,١٦٦	-٢,١٦٠
٥,٠٣٨	٢,٧٥٤	٥,٤١٥	٦٧٠	٦,٥٤٠	١,٥٩٢	١٥٢	٣٨٨
٣,٤٥٠	١,٤١٤	٢,٩٥٧	١	٦,٠٠٠	٠	-٥٢٧	١
١,٥٨٩	١,٣٤١	٢,٤٥٩	٦٦٩	٥٤٠	١,٥٩٢	٦٧٨	٣٨٧
-٢١٦	-٩٢٨	-٢,٩١١	-١,٢٧٩	-٢,٧١٢	-١,٨٧٠	٩٥٤	١,٥٦٦
١,٨٩١	٨٢٧	-٢٣٥	-٣,٦٥٧	٤,٧٧١	-٢٩	-١,٤٢٧	٤١٠

المصدر: البنك المركزى المصرى.

ميدنى *

أرقام معدلة من قبل البنك المركزى.

جدول (٤٢): مؤشرات قياس أداء معاملات القطاع الخارجى

يوليو-سبتمبر ٢٠١٧/٢٠١٦*	يوليو-سبتمبر ٢٠١٦/٢٠١٥*	٢٠١٦/٢٠١٥	٢٠١٥/٢٠١٤	٢٠١٤/٢٠١٣	٢٠١٣/٢٠١٢	٢٠١٢/٢٠١١	٢٠١١/٢٠١٠
(مليون دولار)							
١٢,٥٠٢	١٤,١٩٠	٥٢,٠٦٦	٦٦,١٤٦	٧٤,٠٢٢	٦٨,٤٧٧	٦٤,٣٥٢	٦٢,٠٠٢
(١١,٩)	(٢٥,٥)	(٢١,٣)	(١٠,٦)	(٨,١)	(٦,٤)	(٣,٨)	(٧,١)
١٢,٤٦٨	١٤,١٦٨	٥١,٩٦٤	٦٣,٤٧٥	٦٢,١٠٢	٦٧,٦٤٢	٦٣,٧٢٠	٦١,٢٥٠
(١٢,٠)	(١٩,٤)	(١٨,١)	(٢,٢)	(٨,٢)	(٦,٢)	(٤,٠)	(٧,٦)
١٧,٤٨٥	١٨,٢٠٠	٧٠,٧٢٥	٧٨,٢٨٨	٧٦,٨٠٢	٧٤,٨٦٨	٧٤,٤٩٨	٦٨,٠٩٠
(٣,٩)	(١١,٧)	(٩,٧)	(١,٩)	(٢,٦)	(٠,٥)	(٩,٤)	(٩,٤)
(نسبة مئوية، إلا إذا ذكر خلاف ذلك)							
المتحصلات الجارية / المدفوعات الجارية							
٧١,٣	٧٧,٨	٧٣,٥	٨١,١	٨٠,٩	٩٠,٣	٨٥,٥	٩٠,٠
٧١,٥	٧٨,٠	٧٣,٦	٨٤,٥	٩٦,٤	٩١,٥	٨٦,٤	٩١,١
٣٧,٨	٣٢,١	٣٣,٢	٣٦,٣	٤٣,٢	٤٦,٨	٤٢,٣	٤٩,٩
٤٢,٢	٣٣,٤	٣٦,٠	٣٥,٠	٤١,٩	٣٩,٩	٣٩,٣	٤٤,١
٣٠,٠	٢١,٧	٢٥,١	٢١,٠	٢٢,٠	٢٠,٦	٢١,٧	٢٤,٣
٧٩,٧	٨١,٠	٧٩,٦	٧٨,٣	٧٨,٤	٧٧,٠	٧٩,٥	٧٩,٤
٤,٢	٣,٣	٣,٧	٣,٩	٣,٣	٣,١	٣,١	٥,٩
١٥٩,٩	٢٢٨,٤	١٦٨,٤	١٩٧,١	١٩٠,٣	٢٢٩,٩	٢٤٠,٩	٢٨٥,١
٦,١	١٢,٢	٧,٣	١١,٦	٨,٢	١٤,٤	١٤,٨	١٧,٣
٢٠,١	٣٤,٢	٢٣,٤	٣٣,٨	٢٩,١	٤٤,٣	٤٥,٧	٤٩,٤
٩,٨	٧,٥	٦,٦	٤,٤	٣,٨	٤,١	٤,٠	٤,٣
١,٠	٠,٩	٣,٩	٤,٠	٤,٥	٤,٩	٥,٠	٦,٣
١,٠	١,٤	٤,٨	٦,٦	٥,٨	٧,٧	٧,٥	٩,١
٠,٢	٠,٥	١,١	٢,٢	١,٧	٣,٤	٣,٤	٤,٥
١,٤-	١,١-	٥,٦-	٣,٧-	٠,٩-	٢,٢-	٣,٧-	٢,٦-
٠,٥	١,٠-	٠,٨-	١,١	٠,٥	٠,١	٤,١-	٤,١-
٤٨١,١	٣٢٥,٢	١٠٧,١	٧٢,٧	٦٢,٢	٦٣,١	٥٣,٤	٥٦,٣
١,٨	١,٣	١,٦	١,٠	١,٠	٠,٩	١,٠	١,٠
١٦١,٠	٢٤٥,٨	١٣٩,٧	٢٣٢,٧	٤١٢,٩	٤٠٥,٢	٤١٠,٩	٦٠٢,٢

المصدر: البنك المركزى المصرى وحسابات وزارة المالية.

* مبدئى.

() معدل النمو عن الفترة المقابلة فى العام السابق.

أرقام معدلة من قبل البنك المركزى المصرى.

١/ تم تقدير قيمة خدمة الدين الخارجى من واقع بيانات ميزان المدفوعات.

٢/ قامت وزارة التخطيط والمتابعة والإصلاح الإدارى بمراجعة السلسلة الزمنية للنتائج المحلى الإجمالى ابتداءً من عام ٢٠١٢/٢٠١١ وحتى عام ٢٠١٤/٢٠١٣ وفقاً للتعداد الإقتصادى للعام المالى ٢٠١٣/٢٠١٢ والذي ساعدت نتائجه فى تحقيق قدر أكبر من شمولية المنشآت بالإضافة إلى تحسين تقديرات حجم القطاع غير الرسمى. وقد تم مراجعة تقديرات الناتج المحلى الإجمالى لبلغ ٢٤٢٩,٨ مليار جنيه فى عام ٢٠١٥/٢٠١٤. وجدير بالذكر أنه قد تم حساب المؤشرات الربع سنوية باستخدام بيانات الناتج المحلى الإجمالى للعام بأكمله. كما تم مراجعة تقديرات الناتج المحلى الإجمالى لتصبح ٢٧٧١,٣ مليار جنيه فى عام ٢٠١٦/٢٠١٥، إلا أن أرقام الناتج المحلى الإجمالى للعام المالى ٢٠١٦/٢٠١٥ لاتزال قيد المراجعة من قبل وزارة التخطيط

٣/ يعكس هذا المؤشر (نسبة الاحتياطى الدولى متضمن الذهب وأصول البنوك فى الخارج) إلى (خدمة الدين + الالتزامات الخارجية السائلة).

جدول (٤٣): بيانات التجارة الخارجية - الميزان التجارى
طبقاً للتصنيف الإقتصادي للأمم المتحدة (BEC)

(مليون جنيه)

البند	٢٠١٢/٢٠١١	٢٠١٣/٢٠١٢	٢٠١٤/٢٠١٣	٢٠١٥/٢٠١٤	٢٠١٦/٢٠١٥	يوليو - أكتوبر ٢٠١٦/٢٠١٥*	يوليو - أكتوبر ٢٠١٧/٢٠١٦*
الميزان الكلى	٢٠٢,٩٥٠-	٢٦٧,٤٤٤-	٢٧٠,٢٥٢-	٢٧٠,٥٥٦-	٤٠٥,٧٥٢-	١٣٢,٩٨٥-	١١٠,٠٨٥-
	(١٠,٣)	(٣١,٨)	(١,٠)	(٠,١)	(٥٠,٠)		(١٧,٢)-
١١١ سلع غذائية أولية (للصناعة)	٢٨,٦١٨-	٣١,١٠٢-	٢٤,٦٧٥-	٢٣,٠٧٥-	٢٨,١٦١-	٨,٦٤١-	٧,١٣٨-
١١٢ سلع غذائية أولية (للإستهلاك)	١,٢٩٩-	٢,٠٤٦-	٣,٦٠٧-	٥٠٤	٨٧٢	٤٢٨-	٥٨٣-
١٢١ سلع غذائية مصنعة (للصناعة)	٢٤,٧٤٥-	١٠,٩٦٨-	٥,٨٧٧-	٥,٦٣٧-	١٣,٨٥٩-	٢,٨١١-	٥,٧٥٠-
١٢٢ سلع غذائية مصنعة (للإستهلاك)	١١,٥٤٩-	١١,٩٩١-	١٠,١٧٠-	١٥,٣٠٧-	١٨,٧٩١-	٦,٧٦٤-	٥,٥٤٣-
٢١ مستلزمات صناعية أولية	٢٨,٣٦٣-	٢٥,٢٤٤-	١٤,٠١٤-	١٩,٩٥١-	٢١,٨٨٤-	٦,٨٣٩-	٧,٧٥٣-
٢٢ مستلزمات صناعية مصنعة	٦٣,٥٦٩-	٧٤,٩١١-	٧٤,٨٢٠-	٨٩,٧٨٧-	١٢٤,٢٩٤-	٤٠,٥٨٧-	٣٢,٩٥٢-
٣١ وقود وزيوت (خام)	٢١,٣٩٦	١١,٠٦٥	٦,٧٤٧-	٨,١٥٣	٥,٣٣٠	٤,٩٤٨	٤,٦٣٩
٣٢ وقود مصنع و زيوت اخرى	٤٥٣-	١٥,٠٥٤-	٢٢,٦٨٣-	١٧,٠٥٢-	٤٩,٣٥٤-	١٥,٩١٨-	١٠,٥٣٩-
٤١ سلع رأسمالية عدا معدات النقل	٢٥,٤٣٢-	٤١,٢٩٩-	٤٤,٣٩٤-	٤٦,٧٧٤-	٥٧,١٨٢-	٢٤,٦٢٨-	١٩,٣٦٤-
٤٢ قطع غيار وأجزاء سلع رأسمالية	١٥,٢٤٦-	١٩,٤٥٧-	٢٠,٦٨٣-	٢٣,٢٧٣-	٢٦,٣٠٣-	٨,١٧٩-	٩,٤٤٧-
٥١ سيارات الركوب	٦,٩٠٠-	٨,٧٥٢-	٦,٦٠٢-	١٦,٧١٩-	٢٥,٣١٧-	٨,٩٥١-	٦,١٢٩-
٥٢ سيارات اخرى	٦,٠٧٢-	٧,٥٢٥-	٦,٢٧٠-	٥,٨٥٩-	١٠,٣٧٥-	٣,٩٢٩-	١,٩٨٤-
٥٣ قطع غيار وأجزاء لوسائل النقل	١١,٥٥٣-	١٥,٨٨٠-	١٥,٢٩٤-	١٥,٨٩١-	٢١,٠٩٤-	٦,١٧٦-	٦,٢٧٠-
٦١ سلع إستهلاكية معمرة	٧١٨	٢,٥٧٠-	٣,٣٥٤-	٩,١٠٤	٥,٤٢٤	٣,٠١٠	٣,٧٧٠
٦٢ سلع إستهلاكية نصف معمرة	٢,٥٥٠	١٢٨-	٢,٧٤٥	١,٣٨٦	٤,٢٦٩-	١,٧٣٨-	١١١
٦٣ سلع إستهلاكية غير معمرة	٣,٧٢٦-	١١,٧٥٥-	١٤,٩١٢-	١٠,٠٠٤-	١٥,٧٢٣-	٥,١٣٧-	٥,٠٤٧-
٧ أخرى	٩٠-	١٧٣	١,١٠٦	٣٧٥-	٧٧٤-	٢١٨-	١٠٤-

المصدر: وزارة المالية - مصلحة الجمارك.

() معدل النمو السنوى.

* بيان مبدئى، أرقام معدلة.

جدول (٤٤): بيانات التجارة الخارجية - الصادرات
طبقاً للتصنيف الإقتصادي للأمم المتحدة (BEC)

(مليون جنيه)

		يوليو - أكتوبر *٢٠١٧/٢٠١٦	يوليو - أكتوبر *٢٠١٦/٢٠١٥	٢٠١٦/٢٠١٥ *	٢٠١٥/٢٠١٤ *	٢٠١٤/٢٠١٣ *	٢٠١٣/٢٠١٢ *	٢٠١٢/٢٠١١ *	البند
إجمالي الصادرات		٥٩,٥٤٨	٥٤,٨١١	١٧٨,٢٧٢	١٨٥,٢٢٠	١٧٥,٩٣٥	١٦٠,٥٤٩	١٥٩,٩٣٩	
		(٨,٦)		(٣,٨)-	(٥,٣)	(٩,٦)	(٠,٤)	(١١,٨)	
١١١	سلع غذائية أولية (للصناعة)	٣٦٨	٢٤٢	٩٧٢	٣,٤٨٠	٣٠٣	٥٧٧	٦٦٨	
١١٢	سلع غذائية أولية (للإستهلاك)	٣,٥١٦	٣,٥٥٣	١٥,١٤٦	١٢,١١٦	٧,٧٨١	٨,٢٨٤	٧,٧١٢	
١٢١	سلع غذائية مصنعة (للصناعة)	٩٥٠	٦٩٥	٢,٢٥٥	٤,٤٣٤	١,٦٧٢	١,٤٤٣	١,٦٨٠	
١٢٢	سلع غذائية مصنعة (للإستهلاك)	٤,٠٠٧	٣,٧٠٦	١٣,١٩١	٩,٠١٣	٥,٥١١	٦,٧٦٨	٧,٨٧٤	
٢١	مستلزمات صناعية أولية	١,٩٥٦	١,٧١٨	٦,١٣١	٥,٩٤٤	١٢,٥٣٨	٦,٤٠٤	٥,٥٢٠	
٢٢	مستلزمات صناعية مصنعة	٢٤,٢٥١	١٩,٢٤٠	٦٧,٤٨٥	٦٤,٠١٢	٦٠,٨٧٨	٦٣,٦٤٤	٦١,٦٨٧	
٣١	وقود وزيوت (خام)	٦,١٢٣	٧,٨٤١	١٦,٨٣١	٢٦,١٥٥	٤١,٩٨٤	٣٤,٢٧٩	٢٨,٦٠١	
٣٢	وقود مصنع و زيوت اخرى	٢,٥٠٠	٢,٦٤٣	٩,٢٨٢	١٠,٢٥٦	١٩,٤٠٠	١٦,٩٤٠	١٨,٦٦٨	
٤١	سلع رأسمالية عدا معدات النقل	١,٢١٨	١,٢٢١	٣,٦٩٣	٣,٥٤١	١,٤٥١	١,٢٢٨	١,٦١٩	
٤٢	قطع غيار وأجزاء سلع رأسمالية	٧٥٧	٤٦٠	١,٥٨٥	١,٠٥٩	١,٤٩٦	٩٤٦	٩٦٣	
٥١	سيارات الركوب	٩	٢١	٩٠	٧٥	٨٠٦	٣٤٦	٤١٥	
٥٢	سيارات اخرى	١,٢١١	٧٣٥	٦,٥٤٨	٤,١٣٢	٨١٣	٩٥٦	٩٧٥	
٥٣	قطع غيار وأجزاء لوسائل النقل	٧٥٢	٤٧٦	١,٣٢٥	١,٦٩٦	١,٠٢٦	٩٠٤	١,٧٧٠	
٦١	سلع إستهلاكية معمرة	٥,٦٧٠	٥,٥٢٠	١٢,٨٢٥	١٥,٨٦٥	٣,١٨٣	٣,٥٢١	٤,٧٢٠	
٦٢	سلع إستهلاكية نصف معمرة	٣,١٨٩	٣,٦٢٠	١١,٠٣٠	١٢,٣٠٢	١٠,٣٠٧	٨,٤٧٦	٨,٤٩٤	
٦٣	سلع إستهلاكية غير معمرة	٢,٩٤٠	٣,٠٦٨	٩,٧٣٥	١٠,٩٤٣	٥,٦١٣	٥,٥٨٧	٨,٥٣٠	
٧	أخرى	١٣١	٥٢	١٤٩	١٩٦	١,١٧٣	٢٤٧	٤٢	

المصدر: وزارة المالية - مصلحة الجمارك.

() معدل النمو عن الفترة المقابلة في العام السابق.

* بيان مبدئي، أرقام معدلة.

جدول (٤٥): بيانات التجارة الخارجية - الواردات
طبقاً للتصنيف الإقتصادي للأمم المتحدة (BEC)

(مليون جنيه)

البند	٢٠١٢/٢٠١١ ٢٠١٣/٢٠١٢ ٢٠١٤/٢٠١٣ ٢٠١٥/٢٠١٤ ٢٠١٦/٢٠١٥ ٢٠١٧/٢٠١٦					
	يوليو - أكتوبر *٢٠١٧/٢٠١٦	يوليو - أكتوبر *٢٠١٦/٢٠١٥				
إجمالي الواردات	٣٦٢,٨٨٩	٤٢٧,٩٩٣	٤٤٦,١٨٧	٤٥٥,٧٧٦	٥٨٤,٠٢٥	١٦٩,٦٣٣
	(١١,٠)	(١٧,٩)	(٤,٣)	(٢,١)	(٢٨,١)	(٩,٧)-
١١١ سلع غذائية أولية (للصناعة)	٢٩,٢٨٦	٣١,٦٧٩	٢٤,٩٧٨	٢٦,٥٥٥	٢٩,١٣٣	٧,٥٠٥
١١٢ سلع غذائية أولية (للإستهلاك)	٩,٠١٠	١٠,٣٣١	١١,٣٨٨	١١,٦١١	١٤,٢٧٤	٤,٠٩٩
١٢١ سلع غذائية مصنعة (للصناعة)	٢٦,٤٢٥	١٢,٤١١	٧,٥٤٩	١٠,٠٧١	١٦,١١٥	٦,٧٠٠
١٢٢ سلع غذائية مصنعة (للإستهلاك)	١٩,٤٢٣	١٨,٧٥٩	١٥,٦٨١	٢٤,٣٢٠	٣١,٩٨١	٩,٥٥١
٢١ مستلزمات صناعية أولية	٣٣,٨٨٣	٣١,٦٤٧	٢٦,٥٥٢	٢٥,٨٩٥	٢٨,٠١٥	٩,٧٠٩
٢٢ مستلزمات صناعية مصنعة	١٢٥,٢٥٦	١٣٨,٥٥٥	١٣٥,٦٩٩	١٥٣,٧٩٩	١٩١,٧٧٩	٥٧,٢٠٤
٣١ وقود وزيوت (خام)	٧,٢٠٥	٢٣,٢١٤	٤٨,٧٣١	١٨,٠٠٢	١١,٥٠١	١,٤٨٤
٣٢ وقود مصنع و زيوت اخرى	١٩,١٢١	٣١,٩٩٥	٤٢,٠٨٣	٢٧,٣٠٨	٥٨,٦٣٦	١٣,٠٣٩
٤١ سلع رأسمالية عدا معدات النقل	٢٧,٠٥١	٤٢,٥٢٧	٤٥,٨٤٥	٥٠,٣١٦	٦٠,٨٧٥	٢٠,٥٨٣
٤٢ قطع غيار وأجزاء سلع رأسمالية	١٦,٢٠٩	٢٠,٤٠٣	٢٢,١٧٩	٢٤,٣٣٢	٢٧,٨٨٨	١٠,٢٠٣
٥١ سيارات الركوب	٧,٣١٦	٩,٠٩٨	٧,٤٠٨	١٦,٧٩٤	٢٥,٤٠٧	٦,١٣٨
٥٢ سيارات اخرى	٧,٠٤٧	٨,٤٨٠	٧,٠٨٣	٩,٩٩١	١٦,٩٢٢	٣,١٩٥
٥٣ قطع غيار وأجزاء لوسائل النقل	١٣,٣٢٣	١٦,٧٨٤	١٦,٣٢٠	١٧,٥٨٦	٢٢,٤١٩	٧,٠٢٣
٦١ سلع إستهلاكية معمرة	٤,٠٠١	٦,٠٩١	٦,٥٣٨	٦,٧٦١	٧,٤٠١	١,٩٠٠
٦٢ سلع إستهلاكية نصف معمرة	٥,٩٤٤	٨,٦٠٤	٧,٥٦٢	١٠,٩١٦	١٥,٣٠٠	٣,٠٧٨
٦٣ سلع إستهلاكية غير معمرة	١٢,٢٥٦	١٧,٣٤٢	٢٠,٥٢٥	٢٠,٩٤٧	٢٥,٤٥٨	٧,٩٨٧
٧ أخرى	١٣٣	٧٥	٦٨	٥٧١	٩٢٣	٢٣٥

المصدر: وزارة المالية - مصلحة الجمارك.

() معدل النمو عن الفترة المقابلة في العام السابق.

* بيان مبني، أرقام معدلة.

جدول (٤٦): حصيلة الصادرات البترولية

(مليون دولار)

	٢٠١١/٢٠١٠	٢٠١٢/٢٠١١	٢٠١٣/٢٠١٢	٢٠١٤/٢٠١٣	٢٠١٥/٢٠١٤	٢٠١٦/٢٠١٥*
إجمالي الصادرات البترولية	١٢,١٣٦	١١,٢٢٥	١٣,٠٢٣	١٢,٣٥٦	٨,٨٩٢	٥,٦٧٤
البترول الخام	٥,٦٦٢	٥,٢١١	٧,٣٠٣	٧,٧١٥	٦,١٥٨	٣,٥٥٨
منتجات بترولية	٦,٤٧٤	٦,٠١٤	٥,٧٢٠	٤,٦٤١	٢,٧٣٤	٢,١١٦

المصدر: البنك المركزى المصرى
* بيان مبدئى.

جدول (٤٧): أهم مؤشرات قطاع السياحة

	٢٠١٢/٢٠١١	٢٠١٣/٢٠١٢	٢٠١٤/٢٠١٣	٢٠١٥/٢٠١٤*	٢٠١٦/٢٠١٥*	يوليو - سبتمبر ٢٠١٧/٢٠١٦*
عدد السياح الوافدين (بالألف سائح)	١٠,٩٥٢	١٢,٢١٣	٧,٩٦٧	١٠,٢٤٢	٧,٠٤٩	١,٥٠٥
عدد الليالى السياحية (بالألف ليلة)	١٣١,٧٦٨	١٤٢,٤٣٢	٧٢,٩١٩	٩٩,٢٥٦	٥٣,٥٠٤	٩,١٩٠
متوسط عدد الليالى السياحية (للسائح)	١٢,٠	١١,٧	٩,٢	٩,٧	٧,٦	٦,١
الدخل من السياحة (مليون دولار)	٩,٤١٩	٩,٧٥٢	٥,٠٧٣	٧,٣٧٠	٣,٧٦٨	--
الدخل من السياحة موزعاً على عدد الليالى السياحية (دولار لكل ليلة)	٧١	٦٨	٧٠	٧٤	٧٠	--

المصدر: وزارة السياحة.
* بيان مبدئى.
-- بيان غير متاح.

جدول (٤٨): حركة الملاحة فى قناة السويس

	٢٠١٢/٢٠١١	٢٠١٣/٢٠١٢	٢٠١٤/٢٠١٣	٢٠١٥/٢٠١٤	٢٠١٦/٢٠١٥*	يوليو-سبتمبر ٢٠١٧/٢٠١٦*
إجمالي عدد السفن ^{١/}	١٧,٦٦٤	١٦,٦٦٤	١٦,٧٤٤	١٧,٥٤٤	١٧,٢٥٢	٤,٢٨٨
صافى حمولة السفن العابرة (مليون طن)	٩٣٩	٩١٢	٩٣١	٩٩٢	٩٨٧	٢٥٤
إجمالي الحصيلة (مليون دولار)	٥,٢٠٨	٥,٠٣٢	٥,٣٦٩	٥,٣٦٢	٥,١٢٢	--

المصدر: البنك المركزى المصرى وهيئة قناة السويس.
* مبدئى.
-- بيان غير متاح.
١/ تشمل حاويات البترول والسفن الأخرى.

جدول (٤٩): الصادرات حسب التوزيع الجغرافى

(مليون دولار)

	٢٠١١/٢٠١٠	٢٠١٢/٢٠١١	٢٠١٣/٢٠١٢	٢٠١٤/٢٠١٣	٢٠١٥/٢٠١٤	٢٠١٦/٢٠١٥*
جملة الصادرات	٢٦,٩٩٣	٢٥,٠٧٢	٢٦,٩٨٨	٢٦,٠٢٣	٢٢,٢٤٥	١٨,٧٠٥
الإتحاد الأوروبي	١١,٤٣٧	٩,٠٧١	٨,٩٠٤	١٠,٠٦٩	٧,٤٧٤	٦,٠٣٥
الدول الأوروبية الأخرى	١,٧٠٥	١,٤١٩	١,٧٥٦	١,٣٧١	١,٣٠١	١,٣٢٥,٣
الولايات المتحدة الأمريكية	٣,٦٠٠	٣,٤٣١	٣,٧٥٨	٢,٥١١	٢,١٨٦	١,٢٧٥
الدول العربية	٤,٨٦٥	٥,٣٢٤	٥,١٦١	٥,٤٧٢	٥,٥١٤	٥,٧٥٠
الدول الآسيوية (غير العربية)	٤,٠٢٦	٤,٦٢٠	٤,٩١٣	٣,٤٦٧	٣,١١٠	٢,٠٦٤
الدول الأفريقية (غير العربية)	٥٤٣	٤٩٩	٤٤٠	٤٨٥	٤٩٨	٥٠٨
استراليا	١٥	٢٢	٢٢	١٦	٢٦	٢١
دول ومناطق أخرى	٦١٠	٥٧٨	١,٨٨٤	٢,٤٤٧	١,٦٢٥	١,٤٨٢

المصدر: البنك المركزى المصرى.
* بيان مبدئى.