

القسم الثامن

معاملات القطاع الخارجى

ميزان المدفوعات - ميزان المعاملات الجارية (بيان سنوى)-----	٦٥	جدول (٣٨)
ميزان المدفوعات - ميزان المعاملات الرأسمالية (بيان سنوى)-----	٦٦	جدول (٣٩)
ميزان المدفوعات - ميزان المعاملات الجارية (بيان ربع سنوى)-----	٦٧	جدول (٤٠)
ميزان المدفوعات - ميزان المعاملات الرأسمالية (بيان ربع سنوى)-----	٦٨	جدول (٤١)
مؤشرات قياس أداء معاملات القطاع الخارجى-----	٦٩	جدول (٤٢)
بيانات التجارة الخارجية : الميزان التجارى طبقاً للتصنيف الوظيفى للأمم المتحدة-----	٧٠	جدول (٤٣)
بيانات التجارة الخارجية : الصادرات طبقاً للتصنيف الوظيفى للأمم المتحدة-----	٧١	جدول (٤٤)
بيانات التجارة الخارجية : الواردات طبقاً للتصنيف الوظيفى للأمم المتحدة-----	٧٢	جدول (٤٥)
حصيلة الصادرات البترولية-----	٧٣	جدول (٤٦)
أهم مؤشرات قطاع السياحة-----	٧٣	جدول (٤٧)
حركة الملاحة فى قناة السويس-----	٧٣	جدول (٤٨)
الصادرات حسب التوزيع الجغرافى-----	٧٣	جدول (٤٩)

جدول (٣٨): ميزان المدفوعات - ميزان المعاملات الجارية
بيان سنوى

(مليون دولار)		٢٠١٧/٢٠١٦	٢٠١٦/٢٠١٥	٢٠١٥/٢٠١٤	٢٠١٤/٢٠١٣	٢٠١٣/٢٠١٢	٢٠١٢/٢٠١١	
يوليو-سبتمبر *٢٠١٨/٢٠١٧	يوليو-سبتمبر #٢٠١٧/٢٠١٦							
٨.٩٤٢-	٩.٤١٧-	٣٥.٤٣٥-	٣٨.٦٨٣-	٣٩.٠٦٠-	٣٤.١٥٩-	٣٠.٦٩٥-	٣٤.١٣٩-	الميزان التجارى ^{١/}
٥.٨٣٩	٥.٢٦١	٢١.٦٨٧	١٨.٧٠٥	٢٢.٢٤٥	٢٦.٠٢٣	٢٦.٩٨٨	٢٥.٠٧٢	الصادرات
١.٧٨٣	١.٥٢٦	٦.٥٤٨	٥.٦٧٤	٨.٨٩٢	١٢.٣٥٦	١٣.٠٢٣	١١.٢٢٥	بترولى
٤.٠٥٧	٣.٧٣٦	١٥.١٣٩	١٣.٠٣٠	١٣.٣٥٣	١٣.٦٦٧	١٣.٩٦٥	١٣.٨٤٧	غير بترولى
١٤.٧٨٢-	١٤.٦٧٨-	٥٧.١٢٢-	٥٧.٣٨٨-	٦١.٣٠٦-	٦٠.١٨٢-	٥٧.٦٨٣-	٥٩.٢١١-	الواردات
٢.٧٨٧-	٢.٧٤٧-	١١.١٩٧-	٩.٢٩٤-	١٢.٣٦٦-	١٣.٢٤٧-	١٢.١٢٤-	١١.٧٧٥-	بترولى
١١.٩٩٥-	١١.٩٣١-	٤٥.٩٢٥-	٤٨.٠٩٤-	٤٨.٩٣٩-	٤٦.٩٣٥-	٤٥.٥٥٩-	٤٧.٤٣٦-	غير بترولى
٢.٨٤٧	١.٤١١	٦.٨١١	٦.٥٣٣	١٠.٧٤٣	٨.٢٧٤	١٢.٤٤٦	١٢.٠٦٤	الخدمات (صافى)
٥.٦٧٨	٣.٧٦٤	١٦.٥٩٧	١٦.٠٧٩	٢١.٨١٢	١٧.٤٣٧	٢٢.٠٢٧	٢٠.٦٢٦	المتحصلات
٢.٢٦٨	٢.٣٤١	٩.١٠٨	٩.٥٣٥	٩.٨٥٠	٩.٤٦٦	٩.١٨٨	٨.٥٨٥	النقل
١.٣٨٢	١.٣٠٠	٤.٩٤٥	٥.١٢٢	٥.٣٦٢	٥.٣٦٩	٥.٠٣٢	٥.٢٠٨	ومنه: قناة السويس
٢.٦٩٧	٧٥٨	٤.٣٨٠	٣.٧٦٨	٧.٣٧٠	٥.٠٧٣	٩.٧٥٢	٩.٤١٩	السياحة والسفر
١٣٢	٦٣	٧٧٦	٣٧٨	١.٣٨٢	٦٥٤	٤٣٨	٢٧٦	خدمات حكومية
٥٨٢	٦٠٣	٢.٣٣٣	٢.٣٩٩	٣.٢١٠	٢.٢٤٤	٢.٦٥٠	٢.٣٤٦	متحصلات أخرى
٢.٨٣١	٢.٣٥٤	٩.٧٨٦	٩.٥٤٦	١١.٠٦٩	٩.١٦٣	٩.٥٨١	٨.٥٦٢	المدفوعات
٣٨٣	٣٠٦	١.٣٣٢	١.٣٣٩	١.٥٣٥	١.٧١٧	١.٦٥٩	١.٣٧٥	النقل
٦٤٩	١.١٠٥	٢.٧٤٠	٤.٠٩١	٣.٣٣٨	٣.٠٤٥	٢.٩٢٩	٢.٤٩٨	السياحة والسفر
٤٤٩	١٥٧	١.١٢٤	٧٧٧	٨٥٤	١.٠٧٤	١.٢٤٤	١.١٥٢	المدفوعات الحكومية
١.٣٥٠	٧٨٥	٤.٥٩٠	٣.٣٣٩	٥.٣٤٢	٣.٣٢٧	٣.٧٥٠	٣.٥٣٨	مدفوعات أخرى
١.٥١٩-	١.١٣٠-	٤.٤٢٣-	٤.٤٧٢-	٥.٧٠١-	٧.٢٦٣-	٧.٤٠٦-	٦.٤٧٩-	دخل الاستثمار (صافى)
٢٢٩	٨٢	٤٩٨	٣٩٧	٢١٣	١٩٤	١٩٨	٢٤٦	متحصلات دخل الاستثمار
١.٧٤٨	١.٢١١	٤.٩٢١	٤.٨٦٩	٥.٩١٤	٧.٤٥٧	٧.٦٠٤	٦.٧٢٦	مدفوعات دخل الاستثمار
٤١٦	٢٥٩	١.١٤٤	٧٥٢	٦٤٤	٦٥٣	٧٥٥	٥٣٥	ومنه: فوائد مدفوع
٦.٠٩٥-	٨.٠٠٦-	٢٨.٦٢٤-	٣٢.١٥٠-	٢٨.٣١٨-	٢٥.٨٨٥-	١٨.٢٤٩-	٢٢.٠٧٥-	السلع والخدمات (صافى)
٥.٩٧٥	٤.٣٥٣	١٧.٤٧٢	١٦.٧٩١	٢١.٨٧٦	٣٠.٣٦٨	١٩.٢٦٥	١٨.٤٠٨	التحويلات (صافى)
٤٣	٣٤	١٤٩	١٠٢	٢.٦٧٠	١١.٩٢٠	٨٣٦	٦٣٢	التحويلات الرسمية (صافى)
٥.٩٣٢	٤.٣١٩	١٧.٣٢٣	١٦.٦٨٩	١٩.٢٠٥	١٨.٤٤٨	١٨.٤٢٩	١٧.٧٧٦	التحويلات الخاصة (صافى)
٥.٩٧٤	٤.٣٥٥	١٧.٤٥٣	١٧.٠٧٧	١٩.٣٣٠	١٨.٥١٩	١٨.٦٦٨	١٧.٩٧١	ومنها، تحويلات
١.٦٣٩-	٤.٧٨٣-	١٥.٥٧٥-	١٩.٨٣١-	١٢.١٤٣-	٢.٧٨٠-	٦.٣٩٠-	١٠.١٤٦-	الميزان الجارى

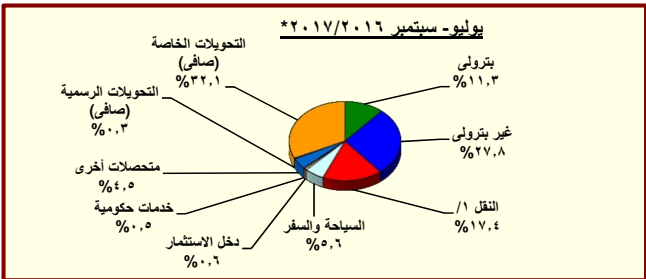
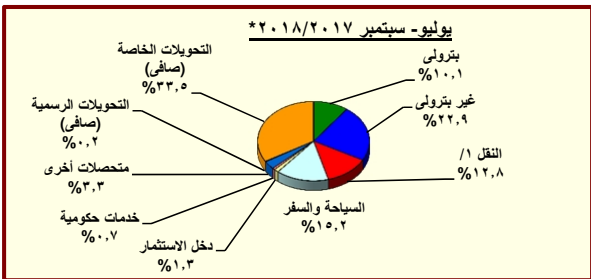
المصدر: البنك المركزى المصرى.

* مبدئى.

١/ يتضمن صادرات و واردات المناطق الحرة.

ملحوظة: بيانات التجارة فى هذا الجدول تم تجميعها من مصادر الجهاز المصرفى طبقاً للتدفقات النقدية. و قد تختلف هذه البيانات عن البيانات المجمع لدى الجهاز المركزى للتعبئة العامة والإحصاء والمبنية على أساس التدفقات السلعية وفقاً لسجلات مصلحة الجمارك .

شكل (٢٣): توزيع متحصلات ميزان المعاملات الجارية



المصدر: البنك المركزى المصرى.

* مبدئى.

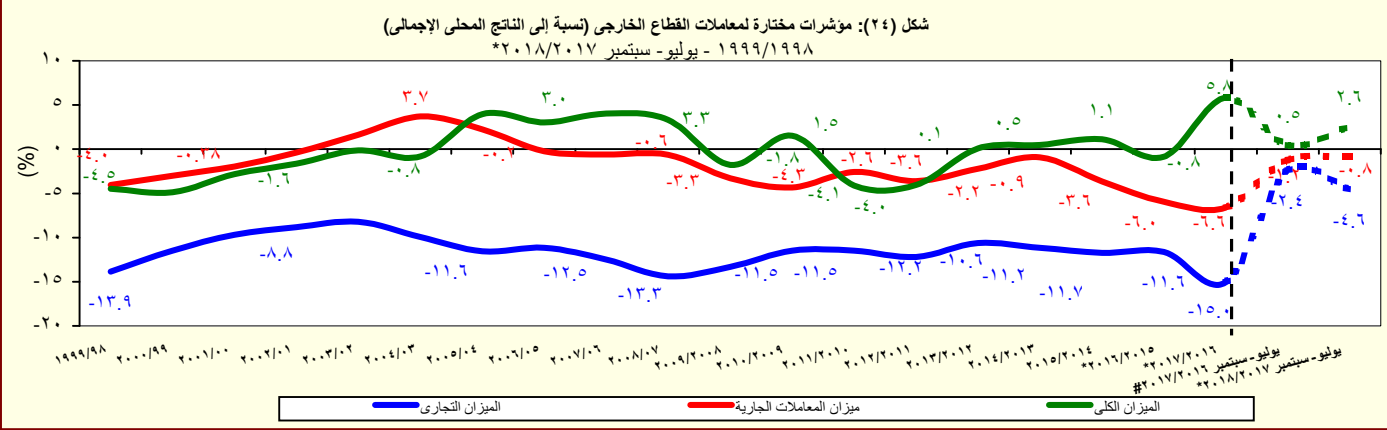
١/ يتضمن متحصلات قناة السويس.

جدول (٣٩): ميزان المدفوعات (تابع) - ميزان المعاملات الرأسمالية
بيان سنوى

(مليون دولار)

يوليو-سبتمبر # ٢٠١٧/٢٠١٦	يوليو-سبتمبر *٢٠١٨/٢٠١٧	٢٠١٦/٢٠١٥	٢٠١٥/٢٠١٤	٢٠١٤/٢٠١٣	٢٠١٣/٢٠١٢	٢٠١٢/٢٠١١	ميزان المعاملات الرأسمالية
٦,٢٢٩	٧,٢٤٠	٢٩,٠٣٤	٢١,١٧٧	١٧,٩٢٩	٥,١٩٠	٩,٧٧٣	١,٠٢٣
٤٠-	٩-	١١٣-	١٤١-	١٢٣-	١٩٤	٨٧-	٩٦-
٦,٢٦٩	٧,٢٤٩	٢٩,١٤٨	٢١,٣١٨	١٨,٠٥٢	٤,٩٩٥	٩,٨٦٠	١,١١٩
٥٢-	٦٢-	١٧٥-	١٦٤-	٢٢٣-	٣٢٧-	١٨٤-	٢٤٩-
١,٥٧٨	١,٨٧٢	٧,٩١٦	٦,٩٣٣	٦,٣٨٠	٤,١٧٨	٣,٧٥٣	٣,٩٨٢
١٤	٢٨	٢٠٨	١٩٢	٤٧	٦٦	٢٢	١٤٩-
٧,٤٧٩	٨٤١-	١٥,٩٨٥	١,٢٨٧-	٦٣٩-	١,٢٣٧	١,٤٧٧	٥,٠٢٥-
٦	٨٣٣-	٥,٤٩٢	١,٤٤٥-	١,١٤٨-	٩٢٧	٢,٢٥٨	٨٠
٢,٧٤٩-	٦,٢٥٢	٥,٢١٣	١٥,٦٤٤	١٢,٤٨٧	١٥٩-	٤,٧٩٠	٢,٥٦٠
٨٨٧	١,٤٥٩	٧,٧٣٥	٧,١٠٣	٥,٠٣٦	٢٠٧	١,١٧٤	٢٤٦
٩٦٥	٣١٥	٤,١٣٣	١٨٦-	٤٨٣-	٩٥٦-	٧٥٠	٣١٠-
١,٥٦٣	١,٢٤١	٦,٦٧٩	٢,٥٢٣	١,٧٥٤	١,١٥٣	٢,٧١٠	١,٦٣٧
٥٩٨-	٩٢٦-	٢,٥٤٦-	٢,٧١٠-	٢,٢٣٦-	٢,١١٠-	١,٩٥٩-	١,٩٤٧-
٢٣٤	٥٧٣	١,٥١٦	١,٥٠٥	٢٥٨	٥٦-	١٨-	٧-
٢٧٦	٥٩٠	١,٦٣٧	١,٥٦١	٣١٣	٨	٤٣	٧٨
٤١-	١٧-	١٢١-	٥٥-	٥٥-	٦٤-	٦٢-	٨٥-
٣١٢-	٥٧١	٢,٠٨٦	٥,٧٨٤	٥,٢٦١	١,٢٢٠	٤٤٢	٥٦٣
٣,٦٠٩-	٢٤٥-	١٢,٠٩٦-	٣,٤٧٧-	١,٢٢١-	٢,٢٧٨-	٢,١١٦-	١,١٦٣
٢٢-	١٢-	٢٨-	١٠٤-	٢٨-	٤٥-	١٠-	٢٨
٢,١٤٢-	٢١٧-	٩,٤٦٣-	٢,٠٩٢	٤,٧٧٤	٦٦٢	٢,٠٦١	٤,٣٦٦
١,٤٤٥-	١٦-	٢,٦٠٦-	٥,٤٦٥-	٥,٩٦٧-	٢,٨٩٥-	٤,١٦٧-	٣,٢٣٠-
٢٨-	٥,٠٣٨	٩,٥٧٤	١٢,٠١٩	٨,٦٧١	١,٩١٢	٥,٧٣٢	١,١٥١
٤٩٠-	٣,٤٥٠	٨,١٢٩	٥,٨٥٨	٥,٤٧٤	١,٩٠٤	٦,٤٥٣	١,١٦٩
٤٦٢	١,٥٨٩	١,٤٤٥	٦,١٦١	٣,١٩٧	٨	٧٢١-	١٨-
٤٨٨	٥٦٦-	٢٥٨	٤,١٥٩-	٢,٠٦١-	٩٣١-	٣,١٤٦-	٢,١٥٥-
٥,٠٧٧	١,٨٩١	١٣,٧١٧	٢,٨١٣-	٣,٧٢٥	١,٤٧٩	٢٣٧	١١,٢٧٨-

المصدر: البنك المركزى المصرى.
* مبدئى.



المصدر: البنك المركزى المصرى.
* مبدئى.

جدول (٤٠): ميزان المدفوعات - ميزان المعاملات الجارية
بيان ربع سنوى

(مليون دولار)

	٢٠١٧/٢٠١٦				#٢٠١٦/٢٠١٥				
	الربع الاول*	الربع الثانى#	الربع الثالث#	الربع الرابع*	الربع الاول	الربع الثانى	الربع الثالث	الربع الرابع	
الميزان التجارى ^{١/}	-٨,٩٤٢	-٨,٣٨٨	-٩,١٦٧	-٨,٤٦٤	-٩,٤١٧	-٨,٨٣٥	-٩,٩٧٠	-٩,٨٦٧	-١٠,٠١٢
الصادرات	٥,٨٣٩	٥,٦٩٣	٥,٥٤٨	٥,١٨٥	٥,٢٦١	٥,٢٩٩	٤,٢٧٦	٤,٣٩٩	٤,٧٣١
بترولى	١,٧٨٣	١,٨٩٢	١,٧٢١	١,٤٠٩	١,٥٢٦	١,٤٦٣	١,٠٨٤	١,٤٦٥	١,٦٦٢
غير بترولى	٤,٠٥٧	٣,٨٠١	٣,٨٢٦	٣,٧٧٦	٣,٧٣٦	٣,٨٣٦	٣,١٩١	٢,٩٣٤	٣,٠٦٩
الواردات	-١٤,٧٨٢	-١٤,٠٨١	-١٤,٧١٥	-١٣,٦٤٩	-١٤,٦٧٨	-١٤,١٣٣	-١٤,٢٤٦	-١٤,٢٦٦	-١٤,٧٤٣
بترولى	-٢,٧٨٧	-٣,٠٠٠	-٣,٠٨٢	-٢,٣٦٩	-٢,٧٤٧	-٢,٢٢٢	-١,٦٤٢	-٢,٦٢١	-٢,٨١٠
غير بترولى	-١١,٩٩٥	-١١,٠٨١	-١١,٦٣٣	-١١,٢٨٠	-١١,٩٣١	-١١,٩١٢	-١٢,٦٠٤	-١١,٦٤٥	-١١,٩٣٣
الخدمات (صافى)	٢,٨٤٧	٢,٣٢٣	٢,٠٣٠	١,٠٤٧	١,٤١١	١,٠١٣	٨٦٤	١,٨٢٢	٢,٨٣٤
المتحصلات	٥,٦٧٨	٥,٠٨١	٤,٢٠٦	٣,٥٤٦	٣,٧٦٤	٣,٥٦٤	٣,٤٣١	٤,٠٤٣	٥,٠٤٢
النقل	٢,٢٦٨	٢,٤٣٠	٢,٣١٣	٢,٠٢٥	٢,٣٤١	٢,٢٨٢	٢,٢٤٣	٢,٣٦٩	٢,٦٤١
ومنه : قناة السويس	١,٣٨٢	١,٢٢٩	١,٢٠٢	١,٢١٤	١,٣٠٠	١,٢٤٤	١,٢٣١	١,٢٨٠	١,٣٦٦
السياحة والسفر	٢,٦٩٧	١,٥٣٩	١,٢٥٧	٨٢٦	٧٥٨	٥١٠	٥٥١	٩٨١	١,٧٢٦
خدمات حكومية	١٣٢	٥٨٥	٦٨	٦١	٦٣	٩٩	٧٤	٨١	١٢٣
متحصلات أخرى	٥٨٢	٥٢٧	٥٦٨	٦٣٤	٦٠٣	٦٧٣	٥٦٣	٦١٢	٥٥٢
المدفوعات	٢,٨٣١	٢,٧٥٨	٢,١٧٥	٢,٤٩٩	٢,٣٥٤	٢,٥٥١	٢,٥٦٧	٢,٢٢١	٢,٢٠٧
النقل	٣٨٣	٤٠١	٣٣٤	٢٩١	٣٠٦	٣٢٣	٢٩٤	٣٤١	٣٨٢
السياحة والسفر	٦٤٩	٥٥٠	٤٤٨	٦٣٦	١,١٠٥	١,١٧٧	١,١٩٢	٩٣١	٧٩٢
المدفوعات الحكومية	٤٤٩	٤٢٤	٣٢٥	٢١٨	١٥٧	٣٢٧	١٤٥	١٢٢	١٨٤
مدفوعات أخرى	١,٣٥٠	١,٣٨٣	١,٠٦٧	١,٣٥٤	٧٨٥	٧٢٤	٩٣٧	٨٢٧	٨٥١
دخل الاستثمار (صافى)	-١,٥١٩	-١,١٩٧	-١,٠٠١	-١,٠٩٦	-١,١٣٠	-١,٣٥٧	-٦٨٨	-١,٢٧٨	-١,١٤٨
متحصلات دخل الاستثمار	٢٢٩	١٩٣	١٢٩	٩٤	٨٢	١٢٤	٨٣	٨٩	١٠١
مدفوعات دخل الاستثمار	١,٧٤٨	١,٣٩٠	١,١٣٠	١,١٩٠	١,٢١١	١,٤٨١	٧٧٢	١,٣٦٧	١,٢٥٠
ومنه : فوائد مدفوء	٤١٦	٣١٩	٢٩٨	٢٦٨	٢٥٩	٢٢٨	١٤٥	١٩٤	١٨٦
السلع والخدمات (صافى)	-٦,٠٩٥	-٦,٠٦٤	-٧,١٣٧	-٧,٤١٧	-٨,٠٠٦	-٧,٨٢٢	-٩,١٠٦	-٨,٠٤٥	-٧,١٧٧
التحويلات (صافى)	٥,٩٧٥	٤,٨٦٥	٤,٦٠٨	٣,٦٤٦	٤,٣٥٣	٤,٣٨٨	٤,١٣١	٣,٩٥٥	٤,٣١٦
التحويلات الرسمية (صافى)	٤٣	٦٧	١٠	٣٩	٣٤	٤١	٢٩	١٠	٢٢
التحويلات الخاصة (صافى)	٥,٩٣٢	٤,٧٩٩	٤,٥٩٨	٣,٦٠٧	٤,٣١٩	٤,٣٤٧	٤,١٠٣	٣,٩٤٥	٤,٢٩٤
ومنها، تحويلات المصريين العاملين	٥,٩٧٤	٤,٨٢٧	٤,٦٢٤	٣,٦٤٧	٤,٣٥٥	٤,٤١٨	٤,١٧١	٤,١١٦	٤,٣٧٤
الميزان الجارى	-١,٦٣٩	-٢,٣٩٦	-٣,٥٢٩	-٤,٨٦٧	-٤,٧٨٣	-٤,٧٩١	-٥,٦٦٣	-٥,٣٦٨	-٤,٠١٠

المصدر: البنك المركزى المصرى.

* مبدئى.

أرقام معدلة من قبل البنك المركزى

١ / يتضمن صادرات و واردات المناطق الحرة.

ملحوظة : بيانات التجارة فى هذا الجدول تم تجميعها من مصادر الجهاز المصرفى طبقاً للتدفقات النقدية. وقد تختلف هذه البيانات عن البيانات المجمعة لدى الجهاز المركزى للتعبئة العامة والإحصاء والمبنية على أساس التدفقات السلعية وفقاً لسجلات مصلحة الجمارك .

جدول (٤١): ميزان المدفوعات (تابع) - ميزان المعاملات الرأسمالية
بيان ربع سنوى

(مليون دولار)									
٢٠١٨/٢٠١٧		٢٠١٧/٢٠١٦				#٢٠١٦/٢٠١٥			
الربع الأول*		الربع الرابع*	الربع الثالث#	الربع الثانى#	الربع الاول#	الربع الرابع	الربع الثالث	الربع الثانى	الربع الاول
٦,٢٢٩	٤,٣٩٥	٧,٠٢٢	١٠,٣٧٧	٧,٢٤٠	٦,٦٢٧	٨,٣٨٧	٤,٥٣١	١,٦٣٢	ميزان المعاملات الرأسمالية
-٤٠	-١٥	-٦٠	-٣٠	-٩	-١١	-٥٣	-٤١	-٣٦	الحساب الرأسمالى
٦,٢٦٩	٤,٤١٠	٧,٠٨٢	١٠,٤٠٧	٧,٢٤٩	٦,٦٣٧	٨,٤٤١	٤,٥٧٣	١,٦٦٨	الحساب المالى
-٥٢	-٢٧	-٤٠	-٤٦	-٦٢	-٥١	-٤٨	-٢٥	-٤٠	تدفقات الاستثمار فى الخارج
١,٥٧٨	١,٣٥١	٢,٢٧٨	٢,٤١٥	١,٨٧٢	١,٠٤٧	٢,٧٧٣	١,٧٥٦	١,٣٥٧	تدفقات الاستثمارات المباشرة فى مصر (صافى)
١٤	٣٠	٤٤	١٠٧	٢٨	٤٤	٤٦	٦٨	٣٥	استثمارات محفظة الأوراق المالية للخارج
٧,٤٧٩	٨,١٨٤	٧,٥٨٨	١,٠٥٤	-٨٤١	٢١٥	٨٥	-١٨٠	-١,٤٠٦	صافى تدفقات محفظة الأوراق المالية فى مصر
٦	٢,٣٠١	٣,٩٩٦	٢٧	-٨٣٣	-٢١	٣	-٣٥	-١,٣٩٢	و منها السندات
-٢,٧٤٩	-٥,١٢٧	-٢,٧٨٩	٦,٨٧٧	٦,٢٥٢	٥,٣٨٣	٥,٥٨٥	٢,٩٥٥	١,٧٢١	صافى الاستثمارات الأخرى
٨٨٧	٥٠٣	١,٢٠٨	٤,٥٦٥	١,٤٥٩	١,٨٣٠	١,٤٩٣	٢,٩٧٤	٨٠٦	صافى الاقتراض
٩٦٥	-٤٧	١,٢٠٥	٢,٦٦٠	٣١٥	-٩	٢١٥	٢٥٠	-٦٤٢	القروض المتوسطة وطويلة الأجل
١,٥٦٣	٤٦٥	١,٧٨٦	٣,١٨٧	١,٢٤١	٤٤٧	١,١٢٣	٧١٦	٢٣٧	المستخدم
-٥٩٨	-٥١٢	-٥٨١	-٥٢٦	-٩٢٦	-٤٥٦	-٩٠٩	-٤٦٧	-٨٧٨	السداد
٢٣٤	٥٨٧	١٣	٣٤٤	٥٧٣	٨٢٤	٤٩٨	١١٥	٦٩	تسهيلات موردين ومشتريين متوسطة الأجل
٢٧٦	٦٢٥	٤٠	٣٨٢	٥٩٠	٨٥٧	٥٠٤	١٢٥	٧٥	المستخدم
-٤١	-٣٨	-٢٧	-٣٨	-١٧	-٣٣	-٦	-١٠	-٦	السداد
-٣١٢	-٣٧	-١٠	١,٥٦١	٥٧١	١,٠١٥	٧٨٠	٢,٦٠٩	١,٣٧٩	صافى تسهيلات موردين ومشتريين قصيرة الأجل
-٣,٦٠٩	-٦,٤٦٠	-٣,٢٢١	-٢,١٦٩	-٢٤٥	٧٩٩	-١,٣٢٣	-٣,١٩٨	٢٤٥	أصول أخرى
-٢٢	١,٩٧٠	٤	-١,٩٩٠	-١٢	-٩٠	-٢٤	٦	٤	البنك المركزى المصرى
-٢,١٤٢	-٦,٣٧١	-٣,١٠٩	٢٣٤	-٢١٧	٨٨٣	-٣١٢	٦٩٣	٨٢٧	البنوك الأخرى
-١,٤٤٥	-٢,٠٦٠	-١١٦	-٤١٤	-١٦	٥	-٩٨٧	-٣,٨٩٧	-٥٨٦	أخرى
-٢٨	٨٣٠	-٧٧٧	٤,٤٨٢	٥,٠٣٨	٢,٧٥٤	٥,٤١٥	٣,١٧٩	٦٧٠	خصوم أخرى
-٤٩٠	٣٩١	-٣٢٠	٤,٦٠٨	٣,٤٥٠	١,٤١٤	٢,٩٥٧	١,٤٨٧	١	البنك المركزى المصرى
٤٦٢	٤٣٩	-٤٥٦	-١٢٦	١,٥٨٩	١,٣٤١	٢,٤٥٩	١,٦٩٣	٦٦٩	البنوك الأخرى
٤٨٨	٧٣٤	٤٧٣	-٣٨٣	-٥٦٦	-١,٠٠٩	-٢,٩٦٠	١,٠٨٨	-١,٢٧٩	السهم والخطأ (صافى)
٥,٠٧٧	٢,٧٣٣	٣,٩٦٦	٥,١٢٨	١,٨٩١	٨٢٨	-٢٣٥	٢٥٢	-٣,٦٥٧	الميزان الكلى

المصدر: البنك المركزى المصرى.

* مبدئى.

أرقام معدلة من قبل البنك المركزى.

جدول (٤٢): مؤشرات قياس أداء معاملات القطاع الخارجى

يوليو-سبتمبر ٢٠١٨/٢٠١٧*	يوليو-سبتمبر #٢٠١٧/٢٠١٦	٢٠١٧/٢٠١٦*	٢٠١٦/٢٠١٥	٢٠١٥/٢٠١٤	٢٠١٤/٢٠١٣	٢٠١٣/٢٠١٢	٢٠١٢/٢٠١١
(مليون دولار)							
١٧,٧٢٢	١٣,٤٦٠	٥٦,٢٥٤	٥١,٩٧٢	٦٦,١٤٦	٧٤,٠٢٢	٦٨,٤٧٧	٦٤,٣٥٢
(٣١,٧)	(٥,١)	(٨,٢)	(٢١,٤)	(١٠,٦)	(٨,١)	(٦,٤)	(٣,٨)
١٧,٦٧٩	١٣,٤٢٦	٥٦,١٠٥	٥١,٨٧٠	٦٣,٤٧٥	٦٢,١٠٢	٦٧,٦٤٢	٦٣,٧٢٠
(٣١,٧)	(٥,٢)	(٨,٢)	(١٨,٣)	(٢,٢)	(٨,٢)	(٦,٢)	(٤,٠)
١٩,٣٦١	١٨,٢٤٣	٧١,٨٢٩	٧١,٨٠٣	٧٨,٢٨٨	٧٦,٨٠٢	٧٤,٨٦٨	٧٤,٤٩٨
(٦,١)	(٠,٢)	(٠,٠٤)	(٨,٣)	(١,٩)	(٢,٦)	(٠,٥)	(٩,٤)
(نسبة مئوية، إلا إذا ذُكر خلاف ذلك)							
المتحصلات الجارية / المدفوعات الجارية							
٩١,٣	٧٣,٦	٧٨,١	٧٢,٢	٨١,١	٨٠,٩	٩٠,٣	٨٥,٥
٩١,٥	٧٣,٨	٧٨,٣	٧٢,٤	٨٤,٥	٩٦,٤	٩١,٥	٨٦,٤
٣٩,٥	٣٥,٨	٣٨,٠	٣٢,٦	٣٦,٣	٤٣,٢	٤٦,٨	٤٢,٣
٣٣,٠	٣٩,٢	٣٨,٧	٣٦,١	٣٥,٠	٤١,٩	٣٩,٩	٣٩,٣
٢٢,٩	٢٧,٨	٢٧,٠	٢٥,١	٢١,٠	٢٢,٠	٢٠,٦	٢١,٧
٧٦,٣	٨٠,٥	٧٩,٥	٧٩,٩	٧٨,٣	٧٨,٤	٧٧,٠	٧٩,٥
٧,٤	٤,٠	٦,٦	٣,٧	٣,٩	٣,٣	٣,١	٣,١
٢٠٠,٦	١٥٩,٩	١٦٩,٦	١٦٨,٤	١٩٧,١	١٩٠,٣	٢٢٩,٩	٢٤٠,٩
١٥,٣	٥,٦	٧,٨	٧,٣	١١,٦	٨,٢	١٤,٤	١٤,٨
٤٧,٥	٢٠,١	٢٦,٤	٢٣,٤	٣٣,٨	٢٩,١	٤٤,٣	٤٥,٧
٦,٠	٨,٩	٦,٨	٦,٨	٤,٤	٣,٨	٤,١	٤,٠
٢,١	١,٠	٦,٤	٣,٩	٤,٠	٤,٥	٤,٨	٥,٠
٢,٩	١,٠	٧,٠	٤,٨	٦,٦	٥,٧	٧,٦	٧,٤
١,٤	٠,٢	١,٩	١,١	٢,٢	١,٧	٣,٤	٣,٤
٠,٨-	١,٢-	٦,٦-	٦,٠-	٣,٦-	٠,٩-	٢,٢-	٣,٦-
٢,٦	٠,٥	٥,٨	٠,٨-	١,١	٠,٥	٠,١	٤,٠-
--	٤٤٦,٩	--	١٠٧,٣	٧٢,٧	٦٢,٢	٦٣,١	٥٣,٤
--	١,٨	--	١,٦	١,٠	١,٠	٠,٩	١,٠
--	١٦٠,٨	--	١٣٩,٦	٢٣٢,٧	٤١٢,٩	٤٠٥,٢	٤١٠,٩

المصدر: البنك المركزى المصرى وحسابات وزارة المالية.

* مبدئى.

-- بيان غير متاح.

() معدل النمو عن الفترة المقابلة فى العام السابق.

١/ تم تقدير قيمة خدمة الدين الخارجى من واقع بيانات ميزان المدفوعات.

٢/ تم مراجعة تقديرات الناتج المحلى الإجمالى مؤخراً لتصبح ٣٤٧٠ مليار جنيه فى عام ٢٠١٧/٢٠١٦ بدلاً من تقديرات سابقة بنحو ٣٤٧٨ مليار جنيه. فى حين قدرت توقعات الناتج المحلى الإجمالى للسنة المالية ٢٠١٨/٢٠١٧ بنحو ٤٢٨٦,٥ مليار جنيه وفقاً لتقديرات وزارة المالية.

٣/ يعكس هذا المؤشر (نسبة الإحتياطى الدولى متضمن الذهب وأصول البنوك فى الخارج) إلى (خدمة الدين + الإلتزامات الخارجية السائلة).

جدول (٤٣): بيانات التجارة الخارجية - الميزان التجارى
طبقاً للتصنيف الإقتصادى للأمم المتحدة (BEC)

(مليون جنيه)

البند	٢٠١٢/٢٠١١	٢٠١٣/٢٠١٢	٢٠١٤/٢٠١٣	٢٠١٥/٢٠١٤	# ٢٠١٦/٢٠١٥
الميزان الكلى	٢٠٢,٩٥٠-	٢٦٧,٤٤٤-	٢٧٠,٢٥٢-	٢٧٠,٥٥٦-	٤٠٥,٧٥٢-
	(١٠,٣)	(٣١,٨)	(١,٠)	(٠,١)	(٥٠,٠)
١١١ سلع غذائية أولية (للصناعة)	٢٨,٦١٨-	٣١,١٠٢-	٢٤,٦٧٥-	٢٣,٠٧٥-	٢٨,١٦١-
١١٢ سلع غذائية أولية (للإستهلاك)	١,٢٩٩-	٢,٠٤٦-	٣,٦٠٧-	٥٠٤	٨٧٢
١٢١ سلع غذائية مصنعة (للصناعة)	٢٤,٧٤٥-	١٠,٩٦٨-	٥,٨٧٧-	٥,٦٣٧-	١٣,٨٥٩-
١٢٢ سلع غذائية مصنعة (للإستهلاك)	١١,٥٤٩-	١١,٩٩١-	١٠,١٧٠-	١٥,٣٠٧-	١٨,٧٩١-
٢١ مستلزمات صناعية أولية	٢٨,٣٦٣-	٢٥,٢٤٤-	١٤,٠١٤-	١٩,٩٥١-	٢١,٨٨٤-
٢٢ مستلزمات صناعية مصنعة	٦٣,٥٦٩-	٧٤,٩١١-	٧٤,٨٢٠-	٨٩,٧٨٧-	١٢٤,٢٩٤-
٣١ وقود وزيوت (خام)	٢١,٣٩٦	١١,٠٦٥	٦,٧٤٧-	٨,١٥٣	٥,٣٣٠
٣٢ وقود مصنع و زيوت اخرى	٤٥٣-	١٥,٠٥٤-	٢٢,٦٨٣-	١٧,٠٥٢-	٤٩,٣٥٤-
٤١ سلع رأسمالية عدا معدات النقل	٢٥,٤٣٢-	٤١,٢٩٩-	٤٤,٣٩٤-	٤٦,٧٧٤-	٥٧,١٨٢-
٤٢ قطع غيار وأجزاء سلع رأسمالية	١٥,٢٤٦-	١٩,٤٥٧-	٢٠,٦٨٣-	٢٣,٢٧٣-	٢٦,٣٠٣-
٥١ سيارات الركوب	٦,٩٠٠-	٨,٧٥٢-	٦,٦٠٢-	١٦,٧١٩-	٢٥,٣١٧-
٥٢ سيارات اخرى	٦,٠٧٢-	٧,٥٢٥-	٦,٢٧٠-	٥,٨٥٩-	١٠,٣٧٥-
٥٣ قطع غيار وأجزاء لوسائل النقل	١١,٥٥٣-	١٥,٨٨٠-	١٥,٢٩٤-	١٥,٨٩١-	٢١,٠٩٤-
٦١ سلع إستهلاكية معمرة	٧١٨	٢,٥٧٠-	٣,٣٥٤-	٩,١٠٤	٥,٤٢٤
٦٢ سلع إستهلاكية نصف معمرة	٢,٥٥٠	١٢٨-	٢,٧٤٥	١,٣٨٦	٤,٢٦٩-
٦٣ سلع إستهلاكية غير معمرة	٣,٧٢٦-	١١,٧٥٥-	١٤,٩١٢-	١٠,٠٠٤-	١٥,٧٢٣-
٧ أخرى	٩٠-	١٧٣	١,١٠٦	٣٧٥-	٧٧٤-

المصدر: وزارة المالية - مصلحة الجمارك.

جدير بالذكر أن أحدث بيانات الجمارك والتي تخص العام المالى ٢٠١٧/٢٠١٦ لا زالت قيد المراجعة من قبل مصلحة الجمارك المصرية وسوف يتم نشرها فور الإنتهاء من مراجعتها.

() معدل النمو السنوى.

* بيان مبدئى، أرقام معدلة.

جدول (٤٤): بيانات التجارة الخارجية - الصادرات
طبقاً للتصنيف الإقتصادي للأمم المتحدة (BEC)

(مليون جنيه)

البند	* ٢٠١٢/٢٠١١	* ٢٠١٣/٢٠١٢	٢٠١٤/٢٠١٣	٢٠١٥/٢٠١٤	# ٢٠١٦/٢٠١٥
إجمالي الصادرات	١٥٩,٩٣٩	١٦٠,٥٤٩	١٧٥,٩٣٥	١٨٥,٢٢٠	١٧٨,٢٧٢
	(١١,٨)	(٠,٤)	(٩,٦)	(٥,٣)	(٣,٨)-
١١١ سلع غذائية أولية (للصناعة)	٦٦٨	٥٧٧	٣٠٣	٣,٤٨٠	٩٧٢
١١٢ سلع غذائية أولية (للاستهلاك)	٧,٧١٢	٨,٢٨٤	٧,٧٨١	١٢,١١٦	١٥,١٤٦
١٢١ سلع غذائية مصنعة (للصناعة)	١,٦٨٠	١,٤٤٣	١,٦٧٢	٤,٤٣٤	٢,٢٥٥
١٢٢ سلع غذائية مصنعة (للاستهلاك)	٧,٨٧٤	٦,٧٦٨	٥,٥١١	٩,٠١٣	١٣,١٩١
٢١ مستلزمات صناعية أولية	٥,٥٢٠	٦,٤٠٤	١٢,٥٣٨	٥,٩٤٤	٦,١٣١
٢٢ مستلزمات صناعية مصنعة	٦١,٦٨٧	٦٣,٦٤٤	٦٠,٨٧٨	٦٤,٠١٢	٦٧,٤٨٥
٣١ وقود وزيوت (خام)	٢٨,٦٠١	٣٤,٢٧٩	٤١,٩٨٤	٢٦,١٥٥	١٦,٨٣١
٣٢ وقود مصنع و زيوت اخرى	١٨,٦٦٨	١٦,٩٤٠	١٩,٤٠٠	١٠,٢٥٦	٩,٢٨٢
٤١ سلع رأسمالية عدا معدات النقل	١,٦١٩	١,٢٢٨	١,٤٥١	٣,٥٤١	٣,٦٩٣
٤٢ قطع غيار وأجزاء سلع رأسمالية	٩٦٣	٩٤٦	١,٤٩٦	١,٠٥٩	١,٥٨٥
٥١ سيارات الركوب	٤١٥	٣٤٦	٨٠٦	٧٥	٩٠
٥٢ سيارات اخرى	٩٧٥	٩٥٦	٨١٣	٤,١٣٢	٦,٥٤٨
٥٣ قطع غيار وأجزاء لوسائل النقل	١,٧٧٠	٩٠٤	١,٠٢٦	١,٦٩٦	١,٣٢٥
٦١ سلع إستهلاكية معمرة	٤,٧٢٠	٣,٥٢١	٣,١٨٣	١٥,٨٦٥	١٢,٨٢٥
٦٢ سلع إستهلاكية نصف معمرة	٨,٤٩٤	٨,٤٧٦	١٠,٣٠٧	١٢,٣٠٢	١١,٠٣٠
٦٣ سلع إستهلاكية غير معمرة	٨,٥٣٠	٥,٥٨٧	٥,٦١٣	١٠,٩٤٣	٩,٧٣٥
٧ أخرى	٤٢	٢٤٧	١,١٧٣	١٩٦	١٤٩

المصدر: وزارة المالية - مصلحة الجمارك.

جدير بالذكر أن أحدث بيانات الجمارك والتي تخص العام المالي ٢٠١٦/٢٠١٧ لا زالت قيد المراجعة من قبل مصلحة الجمارك المصرية وسوف يتم نشرها فور الانتهاء من مراجعتها.

() معدل النمو عن الفترة المقابلة في العام السابق.

* بيان مبني، أرقام معدلة.

جدول (٤٥): بيانات التجارة الخارجية - الواردات
طبقاً للتصنيف الإقتصادي للأمم المتحدة (BEC)

(مليون جنيه)

البند	٢٠١٢/٢٠١١	٢٠١٣/٢٠١٢	٢٠١٤/٢٠١٣	٢٠١٥/٢٠١٤	# ٢٠١٦/٢٠١٥
إجمالي الواردات	٣٦٢,٨٨٩	٤٢٧,٩٩٣	٤٤٦,١٨٧	٤٥٥,٧٧٦	٥٨٤,٠٢٥
	(١١,٠)	(١٧,٩)	(٤,٣)	(٢,١)	(٢٨,١)
١١١ سلع غذائية أولية (للصناعة)	٢٩,٢٨٦	٣١,٦٧٩	٢٤,٩٧٨	٢٦,٥٥٥	٢٩,١٣٣
١١٢ سلع غذائية أولية (للإستهلاك)	٩,٠١٠	١٠,٣٣١	١١,٣٨٨	١١,٦١١	١٤,٢٧٤
١٢١ سلع غذائية مصنعة (للصناعة)	٢٦,٤٢٥	١٢,٤١١	٧,٥٤٩	١٠,٠٧١	١٦,١١٥
١٢٢ سلع غذائية مصنعة (للإستهلاك)	١٩,٤٢٣	١٨,٧٥٩	١٥,٦٨١	٢٤,٣٢٠	٣١,٩٨١
٢١ مستلزمات صناعية أولية	٣٣,٨٨٣	٣١,٦٤٧	٢٦,٥٥٢	٢٥,٨٩٥	٢٨,٠١٥
٢٢ مستلزمات صناعية مصنعة	١٢٥,٢٥٦	١٣٨,٥٥٥	١٣٥,٦٩٩	١٥٣,٧٩٩	١٩١,٧٧٩
٣١ وقود وزيوت (خام)	٧,٢٠٥	٢٣,٢١٤	٤٨,٧٣١	١٨,٠٠٢	١١,٥٠١
٣٢ وقود مصنع و زيوت اخرى	١٩,١٢١	٣١,٩٩٥	٤٢,٠٨٣	٢٧,٣٠٨	٥٨,٦٣٦
٤١ سلع رأسمالية عدا معدات النقل	٢٧,٠٥١	٤٢,٥٢٧	٤٥,٨٤٥	٥٠,٣١٦	٦٠,٨٧٥
٤٢ قطع غيار وأجزاء سلع رأسمالية	١٦,٢٠٩	٢٠,٤٠٣	٢٢,١٧٩	٢٤,٣٣٢	٢٧,٨٨٨
٥١ سيارات الركوب	٧,٣١٦	٩,٠٩٨	٧,٤٠٨	١٦,٧٩٤	٢٥,٤٠٧
٥٢ سيارات اخرى	٧,٠٤٧	٨,٤٨٠	٧,٠٨٣	٩,٩٩١	١٦,٩٢٢
٥٣ قطع غيار وأجزاء لوسائل النقل	١٣,٣٢٣	١٦,٧٨٤	١٦,٣٢٠	١٧,٥٨٦	٢٢,٤١٩
٦١ سلع إستهلاكية معمرة	٤,٠٠١	٦,٠٩١	٦,٥٣٨	٦,٧٦١	٧,٤٠١
٦٢ سلع إستهلاكية نصف معمرة	٥,٩٤٤	٨,٦٠٤	٧,٥٦٢	١٠,٩١٦	١٥,٣٠٠
٦٣ سلع إستهلاكية غير معمرة	١٢,٢٥٦	١٧,٣٤٢	٢٠,٥٢٥	٢٠,٩٤٧	٢٥,٤٥٨
٧ أخرى	١٣٣	٧٥	٦٨	٥٧١	٩٢٣

المصدر: وزارة المالية - مصلحة الجمارك.

جدير بالذكر أن أحدث بيانات الجمارك والتي تخص العام المالي ٢٠١٧/٢٠١٦ لا زالت قيد المراجعة من قبل مصلحة الجمارك المصرية وسوف يتم نشرها فور الإنتهاء من مراجعتها.

() معدل النمو عن الفترة المقابلة في العام السابق.

* بيان مبني، أرقام معدلة.

جدول (٤٦): حصيلة الصادرات البترولية

(مليون دولار)

يوليو - سبتمبر *٢٠١٨/٢٠١٧	٢٠١٧/٢٠١٦*	٢٠١٦/٢٠١٥	٢٠١٥/٢٠١٤	٢٠١٤/٢٠١٣	٢٠١٣/٢٠١٢	
١,٨٤٩	٦,٧٥٥	٥,٦٧٤	٨,٨٩٢	١٢,٣٥٦	١٣,٠٢٣	إجمالي الصادرات البترولية
٩٦٩	٣,٨٣٩	٣,٥٥٨	٦,١٥٨	٧,٧١٥	٧,٣٠٣	البترول الخام
٨١٤	٢,٧٠٩	٢,١١٦	٢,٧٣٤	٤,٦٤١	٥,٧٢٠	منتجات بترولية

المصدر: البنك المركزى المصرى

* بيان مبدئى.

جدول (٤٧): أهم مؤشرات قطاع السياحة

يوليو - ديسمبر *٢٠١٨/٢٠١٧	٢٠١٧/٢٠١٦*	٢٠١٦/٢٠١٥	٢٠١٥/٢٠١٤	٢٠١٤/٢٠١٣	٢٠١٣/٢٠١٢	
٤,٧٣٢	٦,٦٢٨	٧,٠٤٩	١٠,٢٤٢	٧,٩٦٧	١٢,٢١٣	عدد السياح الوافدين (بالآلاف سائح)
٥٢,٠٨٥	٥٠,٨٩٦	٥٣,٥٠٤	٩٩,٢٥٦	٧٢,٩١٩	١٤٢,٤٣٢	عدد الليالى السياحية (بالآلاف ليلة)
١١.٠	٧.٧	٧.٦	٩.٧	٩.٢	١١.٧	متوسط عدد الليالى السياحية (للسائح)
--	--	٣,٧٦٨	٧,٣٧٠	٥,٠٧٣	٩,٧٥٢	الدخل من السياحة (مليون دولار)
--	--	٧٠	٧٤	٧٠	٦٨	الدخل من السياحة موزعاً على عدد الليالى السياحية (دولار لكل ليلة)

المصدر: وزارة السياحة.

* بيان مبدئى.

-- بيان غير متاح.

جدول (٤٨): حركة الملاحة فى قناة السويس

يوليو - ديسمبر *٢٠١٨/٢٠١٧	٢٠١٧/٢٠١٦*	٢٠١٦/٢٠١٥	٢٠١٥/٢٠١٤	٢٠١٤/٢٠١٣	٢٠١٣/٢٠١٢	
٩,٠٥٤	١٧,٠٠٤	١٧,٢٥٢	١٧,٥٤٤	١٦,٧٤٤	١٦,٦٦٤	إجمالي عدد السفن ^{١/}
٥٤٤	٩٩٥	٩٨٧	٩٩٢	٩٣١	٩١٢	صافى حمولة السفن العابرة (مليون طن)
٢,٧٨٣	٤,٩٦٩	٥,١٢٢	٥,٣٦٢	٥,٣٦٩	٥,٠٣٢	إجمالي الحصيلة (مليون دولار)

المصدر: البنك المركزى المصرى وهيئة قناة السويس.

* مبدئى.

-- بيان غير متاح.

١/ تشمل حاويات البترول والسفن الأخرى.

جدول (٤٩): الصادرات حسب التوزيع الجغرافى

(مليون دولار)

يوليو - سبتمبر *٢٠١٨/٢٠١٧	٢٠١٧/٢٠١٦*	٢٠١٦/٢٠١٥	٢٠١٥/٢٠١٤	٢٠١٤/٢٠١٣	٢٠١٣/٢٠١٢	
٥,٨٣٩	٢١,٦٨٧	١٨,٧٠٥	٢٢,٢٤٥	٢٦,٠٢٣	٢٦,٩٨٨	جملة الصادرات
٢,١٢٥	٧,٠١٨	٦,٠٣٥	٧,٤٧٤	١٠,٠٦٩	٨,٩٠٤	الإتحاد الأوروبي
٥٠٢.٧	١,٧١٦	١,٣٢٥.٣	١,٣٠١	١,٣٧١	١,٧٥٦	الدول الأوروبية الأخرى
٤١١	١,٧٩٨	١,٢٧٥	٢,١٨٦	٢,٥١١	٣,٧٥٨	الولايات المتحدة الأمريكية
١,٣٦٣	٦,٤١٩	٥,٧٥٠	٥,٥١٤	٥,٤٧٢	٥,١٦١	الدول العربية
٦١٤	١,٧٧٧	٢,٠٦٤	٣,١١٠	٣,٤٦٧	٤,٩١٣	الدول الآسيوية (غير العربية)
١٢٩	٥٢٩	٥٠٨	٤٩٨	٤٨٥	٤٤٠	الدول الأفريقية (غير العربية)
٤	٣٨	٢١	٢٦	١٦	٢٢	استراليا
٦٤٧	٢,١٧٩	١,٤٨٢	١,٦٢٥	٢,٤٤٧	١,٨٨٤	دول ومناطق أخرى

المصدر: البنك المركزى المصرى.

* بيان مبدئى.