

القسم الثامن

معاملات القطاع الخارجى

ميزان المدفوعات - ميزان المعاملات الجارية (بيان سنوى)-----	٦٥	جدول (٣٨)
ميزان المدفوعات - ميزان المعاملات الرأسمالية (بيان سنوى)-----	٦٦	جدول (٣٩)
ميزان المدفوعات - ميزان المعاملات الجارية (بيان ربع سنوى)-----	٦٧	جدول (٤٠)
ميزان المدفوعات - ميزان المعاملات الرأسمالية (بيان ربع سنوى)-----	٦٨	جدول (٤١)
مؤشرات قياس أداء معاملات القطاع الخارجى-----	٦٩	جدول (٤٢)
بيانات التجارة الخارجية : الميزان التجارى طبقاً للتصنيف الوظيفى للأمم المتحدة-----	٧٠	جدول (٤٣)
بيانات التجارة الخارجية : الصادرات طبقاً للتصنيف الوظيفى للأمم المتحدة-----	٧١	جدول (٤٤)
بيانات التجارة الخارجية : الواردات طبقاً للتصنيف الوظيفى للأمم المتحدة-----	٧٢	جدول (٤٥)
حصيلة الصادرات البترولية-----	٧٣	جدول (٤٦)
أهم مؤشرات قطاع السياحة-----	٧٣	جدول (٤٧)
حركة الملاحة فى قناة السويس-----	٧٣	جدول (٤٨)
الصادرات حسب التوزيع الجغرافى-----	٧٣	جدول (٤٩)

جدول (٣٨): ميزان المدفوعات - ميزان المعاملات الجارية
بيان سنوى

(مليون دولار)

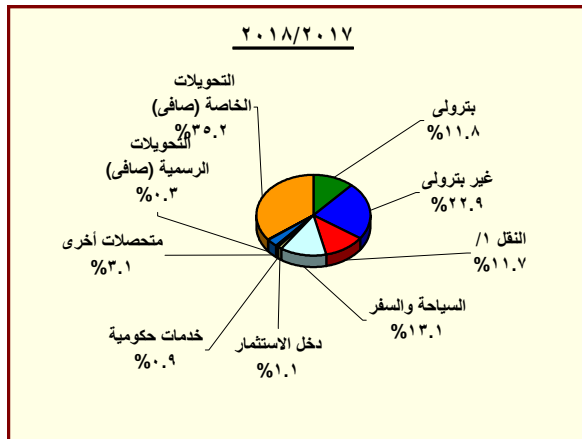
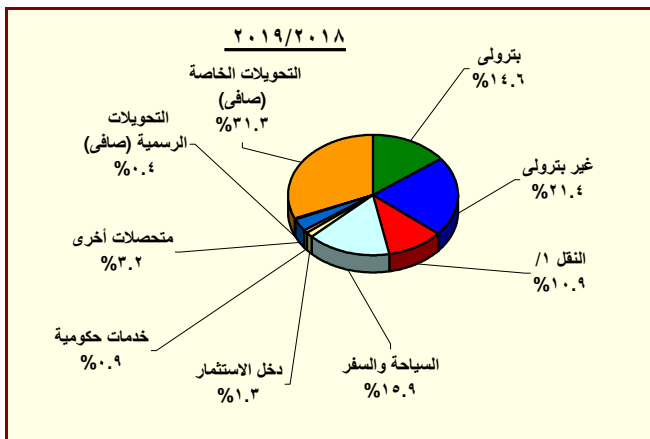
٢٠١٩/٢٠١٨	٢٠١٨/٢٠١٧	٢٠١٧/٢٠١٦	٢٠١٦/٢٠١٥	٢٠١٥/٢٠١٤	٢٠١٤/٢٠١٣	
٣٨,٠٣٤-	٣٧,٢٧٦-	٣٧,٢٧٥-	٣٨,٦٨٣-	٣٩,٠٦٠-	٣٤,١٥٩-	الميزان التجارى ^{١/}
٢٨,٤٩٥	٢٥,٨٢٧	٢١,٧٢٨	١٨,٧٠٥	٢٢,٢٤٥	٢٦,٠٢٣	الصادرات
١١,٥٥٧	٨,٧٧٣	٦,٥٩٠	٥,٦٧٤	٨,٨٩٢	١٢,٣٥٦	بترولى
١٦,٩٣٨	١٧,٠٥٤	١٥,١٣٩	١٣,٠٣٠	١٣,٣٥٣	١٣,٦٦٧	غير بترولى
٦٦,٥٢٩-	٦٣,١٠٣-	٥٩,٠٠٣-	٥٧,٣٨٨-	٦١,٣٠٦-	٦٠,١٨٢-	الواردات
١١,٥٤٩-	١٢,٤٩٠-	١٢,٠١٦-	٩,٢٩٤-	١٢,٣٦٦-	١٣,٢٤٧-	بترولى
٥٤,٩٨١-	٥٠,٦١٣-	٤٦,٩٨٨-	٤٨,٠٩٤-	٤٨,٩٣٩-	٤٦,٩٣٥-	غير بترولى
١٣,٠٣٧	١١,١٢٢	٥,٦١٤	٦,٥٣٣	١٠,٧٤٣	٨,٢٧٤	الخدمات (صافى)
٢٤,٤٢٤	٢١,٤٨٧	١٥,٤٠٠	١٦,٠٧٩	٢١,٨١٢	١٧,٤٣٧	المتحصلات
٨,٦٠٠	٨,٧٠٨	٧,٩١١	٩,٥٣٥	٩,٨٥٠	٩,٤٦٦	النقل
٥,٧٣١	٥,٧٠٧	٤,٩٤٥	٥,١٢٢	٥,٣٦٢	٥,٣٦٩	ومنه: قناة السويس
١٢,٥٧١	٩,٨٠٤	٤,٣٨٠	٣,٧٦٨	٧,٣٧٠	٥,٠٧٣	السياحة والسفر
٧١٩	٦٣٧	٧٧٦	٣٧٨	١,٣٨٢	٦٥٤	خدمات حكومية
٢,٥٣٤	٢,٣٣٨	٢,٣٣٣	٢,٣٩٩	٣,٢١٠	٢,٢٤٤	متحصلات أخرى
١١,٣٨٧	١٠,٣٦٥	٩,٧٨٦	٩,٥٤٦	١١,٠٦٩	٩,١٦٣	المدفوعات
١,٧٩٢	١,٤٨٠	١,٣٣٢	١,٣٣٩	١,٥٣٥	١,٧١٧	النقل
٢,٩٠٣	٢,٤٥٢	٢,٧٤٠	٤,٠٩١	٣,٣٣٨	٣,٠٤٥	السياحة والسفر
٦٩٢	١,٤٩٤	١,١٢٤	٧٧٧	٨٥٤	١,٠٧٤	المدفوعات الحكومية
٥,٩٩٩	٤,٩٣٩	٤,٥٩٠	٣,٣٣٩	٥,٣٤٢	٣,٣٢٧	مدفوعات أخرى
١١,٠١٠-	٦,٢٨٠-	٤,٥٦٩-	٤,٤٧٢-	٥,٧٠١-	٧,٢٦٣-	دخل الاستثمار (صافى)
١,٠١٤	٨٣٥	٤٩٨	٣٩٧	٢١٣	١٩٤	متحصلات دخل الاستثمار
١٢,٠٢٤	٧,١١٥	٥,٠٦٦	٤,٨٦٩	٥,٩١٤	٧,٤٥٧	مدفوعات دخل الاستثمار
٢,٥٧٤	١,٦١٦	١,٢٣٢	٧٥٢	٦٤٤	٦٥٣	ومنه: فوائد مدفوعة
٢٤,٩٩٨-	٢٦,١٥٤-	٣١,٦٦١-	٣٢,١٥٠-	٢٨,٣١٨-	٢٥,٨٨٥-	السلع والخدمات (صافى)
٢٥,١١٤	٢٦,٤٧١	٢١,٨٣٥	١٦,٧٩١	٢١,٨٧٦	٣٠,٣٦٨	التحويلات (صافى)
٣٥١	٢٠٦	١٤٩	١٠٢	٢,٦٧٠	١١,٩٢٠	التحويلات الرسمية (صافى)
٢٤,٧٦٣	٢٦,٢٦٥	٢١,٦٨٦	١٦,٦٨٩	١٩,٢٠٥	١٨,٤٤٨	التحويلات الخاصة (صافى)
٢٥,١٥١	٢٦,٣٩٣	٢١,٨١٦	١٧,٠٧٧	١٩,٣٣٠	١٨,٥١٩	ومنها، تحويلات المصريين العاملين
١٠,٨٩٤-	٥,٩٦٢-	١٤,٣٩٤-	١٩,٨٣١-	١٢,١٤٣-	٢,٧٨٠-	الميزان الجارى

المصدر: البنك المركزى المصرى.

١/ يتضمن صادرات و واردات المناطق الحرة.

ملحوظة: بيانات التجارة فى هذا الجدول تم تجميعها من مصادر الجهاز المصرفى طبقاً للتدفقات النقدية. وقد تختلف هذه البيانات عن البيانات المجمعة لدى الجهاز المركزى للتعبئة العامة والإحصاء والمبنية على أساس التدفقات السلعية وفقاً لسجلات مصلحة الجمارك .

شكل (٢٣): توزيع متحصلات ميزان المعاملات الجارية



المصدر: البنك المركزى المصرى.

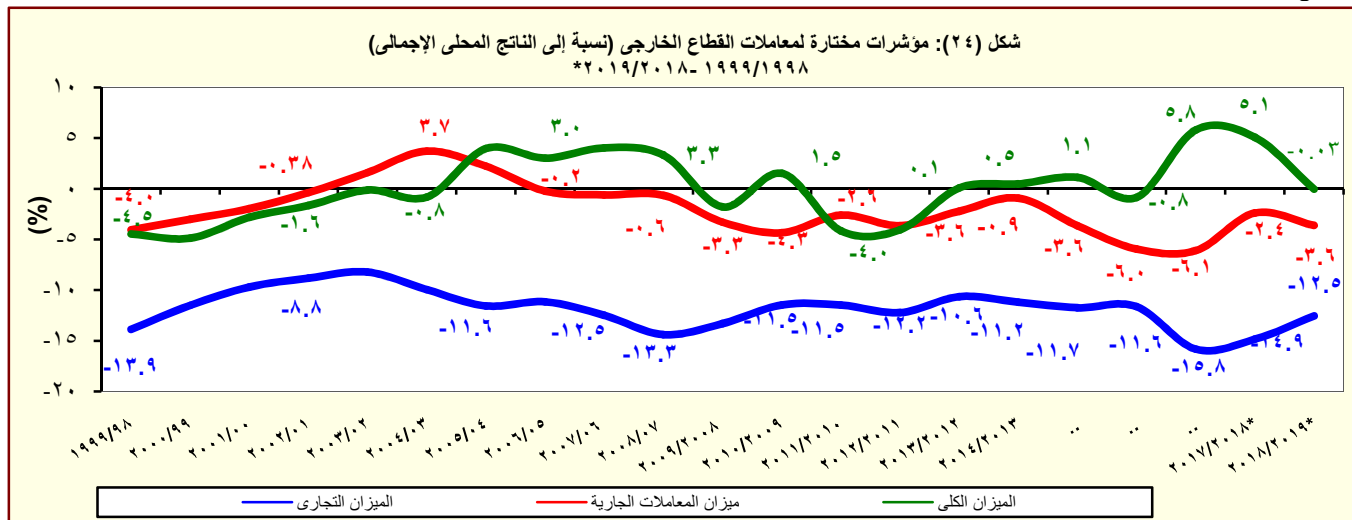
١/ يتضمن متحصلات قناة السويس.

جدول (٣٩): ميزان المدفوعات (تابع) - ميزان المعاملات الرأسمالية
بيان سنوي

(مليون دولار)

٢٠١٩/٢٠١٨*	٢٠١٨/٢٠١٧*	٢٠١٧/٢٠١٦	٢٠١٦/٢٠١٥	٢٠١٥/٢٠١٤	٢٠١٤/٢٠١٣	
١٠,٨٥٧	٢١,٩٩٧	٣١,٠١٥	٢١,١٧٧	١٧,٩٢٩	٥,١٩٠	ميزان المعاملات الرأسمالية
١٢٩-	١٥١-	١١٣-	١٤١-	١٢٣-	١٩٤	الحساب الرأسمالي
١٠,٩٨٦	٢٢,١٤٧	٣١,١٢٨	٢١,٣١٨	١٨,٠٥٢	٤,٩٩٥	الحساب المالي
٣٧٤-	٢٧١-	١٧٥-	١٦٤-	٢٢٣-	٣٢٧-	تدفقات الاستثمار في الخارج
٨,٢٣٦	٧,٧٢٠	٧,٩٣٣	٦,٩٣٣	٦,٣٨٠	٤,١٧٨	تدفقات الاستثمارات المباشرة في مصر (صافي)
٩٦-	٢١-	٢٠٨	١٩٢	٤٧	٦٦	استثمارات محفظة الأوراق المالية للخارج
٤,٢٣٠	١٢,٠٩٥	١٥,٩٨٥	١,٢٨٧-	٦٣٩-	١,٢٣٧	صافي تدفقات محفظة الأوراق المالية في مصر
٥,٠٩٤	٥,٢٩٣	٥,٤٩٢	١,٤٤٥-	١,١٤٨-	٩٢٧	ومنها السندات
١,٠١٠-	٢,٦٢٥	٧,١٧٧	١٥,٦٤٤	١٢,٤٨٧	١٥٩-	صافي الاستثمارات الأخرى
٦,٢٥٣	١٠,٢٧٩	٩,٦٩٩	٧,١٠٣	٥,٠٣٦	٢٠٧	صافي الاقتراض
٣,٣٣٤	٦,٧٣٩	٥,١٥٧	١٨٦-	٤٨٣-	٩٥٦-	القروض المتوسطة وطويلة الأجل
٥,٥٢٥	٨,٨٤٦	٧,٦٤١	٢,٥٢٣	١,٧٥٤	١,١٥٣	المستخدم
٢,١٩٢-	٢,١٠٨-	٢,٤٨٤-	٢,٧١٠-	٢,٢٣٦-	٢,١١٠-	السداد
٨٢٩	١,١١٩	٢,٧٩٥	١,٥٠٥	٢٥٨	٥٦-	تسهيلات موردين ومشتريين متوسطة الأجل
١,١٦١	١,٣١٤	٢,٩١٢	١,٥٦١	٣١٣	٨	المستخدم
٣٣٢-	١٩٥-	١١٧-	٥٥-	٥٥-	٦٤-	السداد
٢,٠٩١	٢,٤٢٢	١,٧٤٧	٥,٧٨٤	٥,٢٦١	١,٢٢٠	صافي تسهيلات موردين ومشتريين قصيرة الأجل
٨,٨٨٢-	٤,٥١٢-	١٢,٠٩٦-	٣,٤٧٧-	١,٢٢١-	٢,٢٧٨-	أصول أخرى
٢٣-	١١٦-	٢٨-	١٠٤-	٢٨-	٤٥-	البنك المركزي المصري
١,٧٦٥-	٢,١٦٢	٩,٤٦٣-	٢,٠٩٢	٤,٧٧٤	٦٦٢	البنوك الأخرى
٧,٠٩٤-	٦,٥٥٧-	٢,٦٠٦-	٥,٤٦٥-	٥,٩٦٧-	٢,٨٩٥-	أخرى
١,٦١٨	٣,١٤٢-	٩,٥٧٤	١٢,٠١٩	٨,٦٧١	١,٩١٢	خصوم أخرى
١,٥٣٨	٣,٨٧٩-	٨,١٢٩	٥,٨٥٨	٥,٤٧٤	١,٩٠٤	البنك المركزي المصري
٨١	٧٣٧	١,٤٤٥	٦,١٦١	٣,١٩٧	٨	البنوك الأخرى
٦٦-	٣,٢٤٧-	٢,٩٠٤-	٤,١٥٩-	٢,٠٦١-	٩٣١-	السهو والخطأ (صافي)
١٠٢-	١٢,٧٨٨	١٣,٧١٧	٢,٨١٣-	٣,٧٢٥	١,٤٧٩	الميزان الكلي

المصدر: البنك المركزي المصري.
* مبدئي.



جدول (٤٠): ميزان المدفوعات - ميزان المعاملات الجارية
بيان ربع سنوى

(مليون دولار)

	٢٠١٨/٢٠١٧			٢٠١٩/٢٠١٨			٢٠١٩/٢٠٢٠	
	الربع الثانى	الربع الثالث	الربع الرابع	الربع الأول	الربع الثانى	الربع الثالث	الربع الأول*	الربع الثانى*
الميزان التجارى ^{١/}	٩,٨٠٥-	٩,٢٥٦-	٩,٢٧٣-	٩,٨١٣-	٩,٤٣٩-	١٠,٤٩٥-	٨,٧٨٣-	٩,٩٢١-
الصادرات	٦,٢١٦	٦,٧٥٦	٧,٠١٦	٦,٧٨٥	٧,٤٨٩	٦,٦٣٨	٧,١٢١	٧,١٣٠
بترولى	٢,٠٢٩	٢,٢٠٣	٢,٧٥٩	٢,٨١٠	٣,١٩٩	٢,٥٠٤	٢,٤٣٨	٢,٦٠٧
غير بترولى	٤,١٨٧	٤,٥٥٣	٤,٢٥٧	٣,٩٧٥	٤,٢٩٠	٤,١٣٤	٤,٦٨٣	٤,٥٢٤
الواردات	١٦,٠٢١-	١٦,٠١١-	١٦,٢٨٩-	١٦,٥٩٨-	١٦,٩٢٨-	١٧,١٣٤-	١٥,٩٠٤-	١٧,٠٥١-
بترولى	٣,١٩٨-	٣,٤١٠-	٣,٠٩٥-	٣,٤١٦-	٢,٤٤٢-	٢,٩٥٠-	٣,٠٤٥-	٢,٧٣٤-
غير بترولى	١٢,٨٢٤-	١٢,٦٠١-	١٣,١٩٤-	١٣,١٨٢-	١٤,٤٨٥-	١٤,١٨٤-	١٢,٨٦٠-	١٤,٣١٧-
الخدمات (صافى)	٢,٤٦٣	٢,٥٢٩	٣,٢٨٤	٤,٢٨٣	٢,٩٧٦	٢,٥٠٣	٤,٠٣٥	٢,٢٤٦
المتحصلات	٥,٠٦٨	٥,٠٣٨	٥,٧٠٢	٦,٩٣٨	٥,٨٩٥	٥,٣٢٣	٧,٤٣٧	٦,٠٢٤
النقل	٢,٠٨٧	٢,٠٣٠	٢,٣٢٣	٢,٢٤٣	٢,٢٤٨	١,٩٧١	٢,٢٦٣	٢,١٣١
ومنه : قناة السويس	١,٣٨٦	١,٣٩٠	١,٥٤٩	١,٤٤١	١,٤٨٧	١,٣٤٥	١,٥٠٧	١,٥٢٥
السياحة والسفر	٢,٢٨٣	٢,٢٧١	٢,٥٥٤	٣,٩٣١	٢,٨٥٩	٢,٦٠٢	٤,١٩٤	٣,٠٥٦
خدمات حكومية	١٣٨	١٦٤	٢٠٣	١٦٦	١٢٨	١٢٦	٢٢٠	١٥٢
متحصلات أخرى	٥٦١	٥٧٤	٦٢٢	٥٩٩	٦٦٠	٦٢٤	٧٦٠	٦٨٤
المدفوعات	٢,٦٠٦	٢,٥٠٩	٢,٤١٩	٢,٦٥٥	٢,٩١٩	٢,٨٢٠	٣,٤٠٢	٣,٧٧٨
النقل	٣٥١	٣٦٩	٣٧٨	٤٤٩	٤١٦	٤١٢	٥٢٣	٥٤٠
السياحة والسفر	٥١٢	٥٤٢	٧٤٨	٧١٧	٦٦٠	٧٠٢	٩٥٥	١,٠٣٦
المدفوعات الحكومية	٥٤٠	٢٣٨	٢٦٦	١٨٣	١٧٥	٢٠٨	٢٢٧	٢١٧
مدفوعات أخرى	١,٢٠٢	١,٣٦٠	١,٠٢٧	١,٣٠٧	١,٦٦٨	١,٤٩٨	١,٦٩٦	١,٩٨٤
دخل الاستثمار (صافى)	١,٥٢٠-	١,٦٦٤-	١,٥٧٦-	٢,٣٩١-	٢,٨٣١-	٥٨٦-	٣,٣٢٨-	٢,٤٦٦-
متحصلات دخل الاستثمار	١٨٤	٢١٢	٢١١	٢٢٨	٢٥٩	٢٣٣	٣٠١	٢٢٠
مدفوعات دخل الاستثمار	١,٧٠٤	١,٨٧٦	١,٧٨٦	٢,٦١٩	٣,٠٩٠	٨١٩	٣,٦٢٩	٢,٦٨٥
ومنه : فوائد مدفوعة	٤٠٢	٤٠٠	٣٩٩	٥٠٨	٥٦٦	٧١٣	٨٢٨	٧٨٨
السلع والخدمات (صافى)	٧,٣٤٣-	٦,٧٢٧-	٥,٩٨٩-	٥,٥٣٠-	٦,٤٦٣-	٧,٩٩٣-	٤,٧٤٨-	٧,٦٧٥-
التحويلات (صافى)	٦,٩٦٣	٦,٦١٠	٦,٩٢٣	٥,٩٠٩	٦,٠٤٨	٦,٢٢٩	٦,٦٩٤	٦,٩٤٩
التحويلات الرسمية (صافى)	٢٥	٢٥	١١٣	٤٨	١١٦	١٣٧	٦٤	٧٢
التحويلات الخاصة (صافى)	٦,٩٣٨	٦,٥٨٥	٦,٨١٠	٥,٨٦١	٥,٩٣٢	٦,٠٩٣	٦,٦٣١	٦,٨٧٧
ومنها، تحويلات المصريين العاملين	٦,٩٥٠	٦,٦١٤	٦,٨٥٦	٥,٩٠٩	٦,١٣٧	٦,١٦٦	٦,٧١٣	٦,٩٦٤
الميزان الجارى	١,٩٠٠-	١,٧٨١-	٦٤٢-	٢,٠١٢-	٣,٢٤٧-	٢,٣٤٩-	١,٣٨٢-	٣,١٩٢-

المصدر: البنك المركزى المصرى.

* مبدئى.

١ / يتضمن صادرات و واردات المناطق الحرة.

ملحوظة : بيانات التجارة فى هذا الجدول تم تجميعها من مصادر الجهاز المصرفى طبقاً للتدفقات النقدية . وقد تختلف هذه البيانات عن البيانات المجمعة لدى الجهاز المركزى للتعبئة العامة والإحصاء والمبنية على أساس التدفقات السلعية وفقاً لسجلات مصلحة الجمارك .

جدول (٤١): ميزان المدفوعات (تابع) - ميزان المعاملات الرأسمالية
بيان ربع سنوى

(مليون دولار)

٢٠١٩/٢٠٢٠		٢٠١٩/٢٠١٨				٢٠١٨/٢٠١٧			
الربع الأول*	الربع الثانى*	الربع الرابع*	الربع الثالث	الربع الثانى	الربع الأول	الربع الرابع	الربع الثالث	الربع الثانى	
٤,٥٧٦	٦٥٨	٣,٠٩٨	٤,٦٢٩	١,٣٣٩	١,٧٩١	٢,٩٥٢	٨,٦١٧	٤,١٩٩	ميزان المعاملات الرأسمالية
-٦٧	-٣٧	-٣٢	-٣٤	-٢٩	-٣٥	-٣٢	-٣٧	-٤١	الحساب الرأسمالى
٤,٦٤٣	٦٩٥	٣,١٣٠	٤,٦٦٣	١,٣٦٧	١,٨٢٦	٢,٩٨٤	٨,٦٥٤	٤,٢٤٠	الحساب المالى
-١٤٥	-٧١	-٨٦	-١٠٤	-١١٨	-٦٦	-٧١	-٦٨	-٨٠	تدفقات الاستثمار فى الخارج
٢,٦٠٦	٢,٣٥٣	٣,٥٩٠	٤٦٢	٢,٧٦٩	١,٤١٥	١,٧٠٠	٢,٢٥٦	٢,١٨٥	تدفقات الاستثمارات المباشرة فى مصر (صافى)
-١٧	١٢٣	-٨٥	٣٩	٢٥	-٧٥	٤	-٥٠	١١	استثمارات محفظة الأوراق المالية للخارج
٢,٢٥٥	-١,٩٨٢	٣,١٧٨	٦,٩٤٢	-٢,٦٥٠	-٣,٢٤٠	-٢,٨٣٠	٦,٩٠٦	٥٤١	صافى تدفقات محفظة الأوراق المالية فى مصر
١,٨٤٥	-٣٠٠	٢,٠٥٠	٣,٣٤٨	-١٨٢	-١٢١	٢,١٠٢	٣,٢٩٥	-١٠٩	و منها السندات
-٥٧	٢٧١	-٣,٤٦٨	-٢,٦٧٦	١,٣٤٢	٣,٧٩٢	٤,١٨١	-٣٩٠	١,٥٨٣	صافى الاستثمارات الأخرى
-٤٢٠	٢,٩٦٢	١,٣٣٩	٣,٨٤٣	٧٣	٩٩٩	٣,٣٢٩	٢,٤٠٣	٣,٦٥٩	صافى الاقتراض
١٤١	٢,٢٩١	٧٧١	٢,٢٤٨	٨٠٤	-٤٨٩	٢,٤٤١	١,٢٣٨	٢,٠٩٤	القروض المتوسطة وطويلة الأجل
٥٢٩	٢,٩٦٥	١,١١٢	٢,٨٨٠	١,٣٧٩	١٥٣	٢,٨٠١	١,٨٧٩	٢,٦٠٤	المستخدم
-٣٨٨	-٦٧٤	-٣٤٢	-٦٣٢	-٥٧٦	-٦٤٢	-٣٥٩	-٦٤١	-٥١٠	السداد
-١٥٠	-١٧٠	٣٤٧	-٧٦	٢٦٦	٢٩١	٥٨٦	١٢٢	١٧٦	تسهيلات موردين ومشتريين متوسطة الأجل
١١	٣	٤٣٠	٩٦	٣٠٦	٣٢٩	٦٣٠	١٧٥	٢٣٣	المستخدم
-١٦١	-١٧٣	-٨٣	-١٧٢	-٤٠	-٣٨	-٤٤	-٥٣	-٥٧	السداد
-٤١٠	٨٤١	٢٢١	١,٦٧١	-٩٩٧	١,١٩٦	٣٠٢	١,٠٤٢	١,٣٨٩	صافى تسهيلات موردين ومشتريين قصيرة الأجل
١,٠٢٠	-١,٩٧٣	-١,٦٣٥	-٧,٩٨٩	-١,١٦٤	١,٩٠٦	٦٨٨	-١,٩٢٨	٣٣٦	أصول أخرى
-١٦	-١٦٨	١	-٢٣	٨	-١٠	-٥٧	-٣٣	-٥	البنك المركزى المصرى
١,١١١	-٥٦٥	-٤٨	-٦,٩٤٩	٥٩٣	٤,٦٣٩	٣,٠١٩	-٢٣٢	١,٥١٦	البنوك الأخرى
-٧٦	-١,٢٤٠	-١,٥٨٨	-١,٠١٧	-١,٧٦٥	-٢,٧٢٤	-٢,٢٧٤	-١,٦٦٣	-١,١٧٥	أخرى
-٦٥٧	-٧١٨	-٣,١٧٢	١,٤٦٩	٢,٤٣٣	٨٨٨	١٦٣	-٨٦٥	-٢,٤١٢	خصوم أخرى
-٩٨	-١٢٠	-٤٨١	١٩١	٨٢٢	١,٠٠٦	-٥٣١	-٢٣٥	-٢,٦٢٣	البنك المركزى المصرى
-٥٥٨	-٥٩٨	-٢,٦٩١	١,٢٧٨	١,٦١١	-١١٨	٦٩٤	-٦٣٠	٢١١	البنوك الأخرى
-١,٢٠١	٩٥٢	٤٣٧	-٨٥٧	-١٥٠	٥٠٥	-٤٩٠	-١,٤٦١	-١,٧٨٤	السهم والخطأ (صافى)
١٨٤	٢٢٧	٢٤٩	١,٤٢٣	-٢,٠٥٨	٢٨٤	١,٨٢٠	٥,٣٧٥	٥١٥	الميزان الكلى

المصدر: البنك المركزى المصرى.
* مبدئى.

جدول (٤٢): مؤشرات قياس أداء معاملات القطاع الخارجى

	٢٠١٤/٢٠١٣	٢٠١٥/٢٠١٤	٢٠١٦/٢٠١٥	٢٠١٧/٢٠١٦	٢٠١٨/٢٠١٧	٢٠١٩/٢٠١٨*
(مليون دولار)						
المتحصلات الجارية (متضمنة التحويلات الرسمية)	٧٤,٠٢٢	٦٦,١٤٦	٥١,٩٧٢	٥٩,٤٦١	٧٤,٦٢٠	٧٩,٠٤٦
	(٨.١)	(١٠.٦)-	(٢١.٤)-	(١٤.٤)	(٢٥.٥)	(٥.٩)
المتحصلات الجارية (بدون التحويلات الرسمية)	٦٢,١٠٢	٦٣,٤٧٥	٥١,٨٧٠	٥٩,٣١٢	٧٤,٤١٤	٧٨,٦٩٦
	(٨.٢)-	(٢.٢)	(١٨.٣)-	(١٤.٣)	(٢٥.٥)	(٥.٨)
المدفوعات الجارية	٧٦,٨٠٢	٧٨,٢٨٨	٧١,٨٠٣	٧٣,٨٥٥	٨٠,٥٨٣	٨٩,٩٤٠
	(٢.٦)	(١.٩)	(٨.٣)-	(٢.٨٦)	(٩.١١)	(١١.٦١)
(نسبة مئوية، إلا إذا ذكر خلاف ذلك)						
المتحصلات الجارية / المدفوعات الجارية						
بدون التحويلات الرسمية	٨٠.٩	٨١.١	٧٢.٢	٨٠.٣	٩٢.٣	٨٧.٥
شاملة التحويلات الرسمية	٩٦.٤	٨٤.٥	٧٢.٤	٨٠.٥	٩٢.٦	٨٧.٩
الصادرات السلعية / الواردات السلعية	٤٣.٢	٣٦.٣	٣٢.٦	٣٦.٨	٤٠.٩	٤٢.٨
الصادرات السلعية / المتحصلات الجارية (بدون التحويلات الرسمية)	٤١.٩	٣٥.٠	٣٦.١	٣٦.٦	٣٤.٧	٣٦.٢
الصادرات غير البترولية / المتحصلات الجارية (بدون التحويلات الرسمية)	٢٢.٠	٢١.٠	٢٥.١	٢٥.٥	٢٢.٩	٢١.٥
الواردات السلعية / المدفوعات الجارية	٧٨.٤	٧٨.٣	٧٩.٩	٧٩.٩	٧٨.٣	٧٤.٠
نسبة تغطية الإحتياطي الدولى للواردات (عدد الأشهر)	٣.٣	٣.٩	٣.٧	٦.٤	٨.٤	٨.٠
المتحصلات الخدمية / المدفوعات الخدمية #	١٩٠.٣	١٩٧.١	١٦٨.٤	١٥٧.٤	٢٠٧.٣	٢١٤.٥
إيرادات السياحة / المتحصلات الجارية (بدون التحويلات الرسمية)	٨.٢	١١.٦	٧.٣	٧.٤	١٣.٢	١٦.٠
إيرادات السياحة / المتحصلات الخدمية #	٢٩.١	٣٣.٨	٢٣.٤	٢٨.٤	٤٥.٦	٥١.٥
خدمة الدين / المتحصلات الجارية (متضمنة التحويلات الرسمية) ١/	٣.٨	٤.٤	٦.٨	٦.٤	٥.٣	٦.٤
الصادرات غير البترولية (نسبة إلى الناتج المحلى الإجمالى) ٢/	٤.٥	٤.٠	٣.٩	٦.٤	٦.٨	٥.٦
إجمالى المتحصلات الخدمية (نسبة إلى الناتج المحلى الإجمالى) ٢/	٥.٧	٦.٦	٤.٨	٦.٥	٨.٦	٨.١
ومنها : السياحة (نسبة إلى الناتج المحلى الإجمالى) ٢/	١.٧	٢.٢	١.١	١.٩	٣.٩	٤.١
ميزان المعاملات الجارية (نسبة إلى الناتج المحلى الإجمالى) ٢/	٠.٩-	٣.٦-	٦.٠-	٦.١-	٢.٤-	٣.٦-
ميزان المدفوعات (نسبة إلى الناتج المحلى الإجمالى) ٢/	٠.٥	١.١	٠.٨-	٥.٨	٥.١	٠.٠٣-
إجمالى الدين الخارجى / المتحصلات الجارية (متضمنة التحويلات الرسمية)	٦٢.٢	٧٢.٧	١٠٧.٣	١٣٢.٩	١٢٤.٢	١٣٧.٥
مدفوعات الفوائد على الدين الخارجى / المتحصلات الجارية (متضمنة التحويلات الرسمية)	١.٠	١.٠	١.٦	٢.٠	٢.٩	٤.١
نسبة السيولة (%) ٣/	٤١٢.٩	٢٣٢.٧	١٣٩.٦	٢١٨.٦	٢٠٦.٢	١٨٩.٤

المصدر: البنك المركزى المصرى وحسابات وزارة المالية.
* مبدئى.

-- بيان غير متاح.

() معدل النمو عن الفترة المقابلة فى العام السابق.

١/ تم تقدير قيمة خدمة الدين الخارجى من واقع بيانات ميزان المدفوعات.

٢/ تم مراجعة تقديرات الناتج المحلى الإجمالى لتصبح ٥٣٢٢.٣ مليار جنيه فى عام ٢٠١٩/٢٠١٨ بدلاً من تقديرات سابقة بنحو ٥٢٥٠.٩ مليار جنيه. فى حين قدر الناتج المحلى الإجمالى للسنة المالية ٢٠٢٠/٢٠١٩ بنحو ٦١٦٢.٦ مليار جنيه وفقاً لتقديرات وزارة المالية.

٣/ يعكس هذا المؤشر (نسبة الإحتياطي الدولى متضمن الذهب وأصول البنوك فى الخارج) إلى (خدمة الدين + الإلتزامات الخارجية السائلة).

جدول (٤٣): بيانات التجارة الخارجية - الميزان التجارى
طبقاً للتصنيف الإقتصادى للأمم المتحدة (BEC)

(مليون جنيه)

البند	٢٠١٣/٢٠١٢	٢٠١٤/٢٠١٣	٢٠١٥/٢٠١٤	*٢٠١٦/٢٠١٥	٢٠١٧/٢٠١٦* #	٢٠١٨/٢٠١٧* #
الميزان الكلى	٢٦٧,٤٤٤-	٢٧٠,٢٥٢-	٢٧٠,٥٥٦-	٤٠٥,٧٥٢-	٤٤٠,٤٢٧-	٥٨٢,٠٢٩-
	(٣١.٨)	(١.٠)	(٠.١)	(٥٠.٠)	(٨.٥)	(٣٢.٢)
١١١ سلع غذائية أولية (للصناعة)	٣١,١٠٢-	٢٤,٦٧٥-	٢٣,٠٧٥-	٢٨,١٦١-	٤٦,٧٦٨-	٧١,٧٥٢-
١١٢ سلع غذائية أولية (للإستهلاك)	٢,٠٤٦-	٣,٦٠٧-	٥٠٤	٨٧٢	١٣,٢١٣	٢٢,١٩٦
١٢١ سلع غذائية مصنعة (للصناعة)	١٠,٩٦٨-	٥,٨٧٧-	٥,٦٣٧-	١٣,٨٥٩-	٢٧,١٩٢-	٣٦,٨٢٢-
١٢٢ سلع غذائية مصنعة (للإستهلاك)	١١,٩٩١-	١٠,١٧٠-	١٥,٣٠٧-	١٨,٧٩١-	١٣,٨٣١-	١٩,١٣٦-
٢١ مستلزمات صناعية أولية	٢٥,٢٤٤-	١٤,٠١٤-	١٩,٩٥١-	٢١,٨٨٤-	٤١,٤٩٤-	٦٨,١٢٦-
٢٢ مستلزمات صناعية مصنعة	٧٤,٩١١-	٧٤,٨٢٠-	٨٩,٧٨٧-	١٢٤,٢٩٤-	١١٧,٠٥٩-	١٦٨,٦٧١-
٣١ وقود وزيوت (خام)	١١,٠٦٥	٦,٧٤٧-	٨,١٥٣	٥,٣٣٠	١,٦٧٩-	٥,٩٧٨-
٣٢ وقود مصنع و زيوت اخرى	١٥,٠٥٤-	٢٢,٦٨٣-	١٧,٠٥٢-	٤٩,٣٥٤-	٤,٧٤٣-	٦,٦٥٠-
٤١ سلع رأسمالية عدا معدات النقل	٤١,٢٩٩-	٤٤,٣٩٤-	٤٦,٧٧٤-	٥٣,١٨٢-	٨٨,٦٦٠-	١٠٧,٣٥٤-
٤٢ قطع غيار وأجزاء سلع رأسمالية	١٩,٤٥٧-	٢٠,٦٨٣-	٢٣,٢٧٣-	٢٦,٣٠٣-	٤٥,٦٧٨-	٥١,٤٤٩-
٥١ سيارات الركوب	٨,٧٥٢-	٦,٦٠٢-	١٦,٧١٩-	٢٥,٣١٧-	٢١,٥٢١-	٢٦,٥٢٩-
٥٢ سيارات اخرى	٧,٥٢٥-	٦,٢٧٠-	٥,٨٥٩-	١٠,٣٧٥-	٩,٥٠١-	١١,٧٠٨-
٥٣ قطع غيار وأجزاء لوسائل النقل	١٥,٨٨٠-	١٥,٢٩٤-	١٥,٨٩١-	٢١,٠٩٤-	٢٧,٧٢٢-	٣٠,٤٠٢-
٦١ سلع إستهلاكية معمرة	٢,٥٧٠-	٣,٣٥٤-	٩,١٠٤	٥,٤٢٤	٨,٥٧٣	١٣,٤٥٩
٦٢ سلع إستهلاكية نصف معمرة	١٢٨-	٢,٧٤٥	١,٣٨٦	٤,٢٦٩-	٥,٣٣٢	٧,٦٧٦
٦٣ سلع إستهلاكية غير معمرة	١١,٧٥٥-	١٤,٩١٢-	١٠,٠٠٤-	١٥,٧٢٣-	٢٠,٧٤٠-	١٨,٣٩٣-
٧ أخرى	١٧٣	١,١٠٦	٣٧٥-	٧٧٤-	٩٥٧-	٢,٣٨٨-

المصدر: وزارة المالية - مصلحة الجمارك.

جدير بالذكر أن أحدث بيانات الجمارك والتي تخص العام المالى ٢٠١٧/٢٠١٦ و ٢٠١٨/٢٠١٧ لا زالت قيد المراجعة من قبل مصلحة الجمارك المصرية وسوف يتم نشرها فور الإنتهاء من مراجعتها.

() معدل النمو السنوى.

* بيان مبينى، أرقام معدلة.

جدول (٤٤): بيانات التجارة الخارجية - الصادرات طبقاً للتصنيف الإقتصادي للأمم المتحدة (BEC)

(مليون جنيه)

البند	٢٠١٣/٢٠١٤	٢٠١٤/٢٠١٥	٢٠١٥/٢٠١٦	# ٢٠١٦/٢٠١٧	# ٢٠١٧/٢٠١٨
إجمالي الصادرات	١٧٥,٩٣٥	١٨٥,٢٢٠	١٧٨,٢٧٢	٣٠٥,٣٦٨	٤٠٦,٩٠٢
	(٩.٦)	(٥.٣)	(٣.٨)-	(٧١.٣)	(٣٣.٢)
١١١ سلع غذائية أولية (للصناعة)	٣٠٣	٣,٤٨٠	٩٧٢	٢,٣٤٢	٢,٤٩٤
١١٢ سلع غذائية أولية (للإستهلاك)	٧,٧٨١	١٢,١١٦	١٥,١٤٦	٣١,٧٧٣	٤٢,١٦٣
١٢١ سلع غذائية مصنعة (للصناعة)	١,٦٧٢	٤,٤٣٤	٢,٢٥٥	٤,٣٩٠	٥,٥١٨
١٢٢ سلع غذائية مصنعة (للإستهلاك)	٥,٥١١	٩,٠١٣	١٣,١٩١	٢٤,٩٨٢	٢٨,٢٤٥
٢١ مستلزمات صناعية أولية	١٢,٥٣٨	٥,٩٤٤	٦,١٣١	١١,٠٠٣	١٤,٣٦١
٢٢ مستلزمات صناعية مصنعة	٦٠,٨٧٨	٦٤,٠١٢	٦٧,٤٨٥	١٥٨,٥١٠	٢٠٨,٤٨٣
٣١ وقود وزيوت (خام)	٤١,٩٨٤	٢٦,١٥٥	١٦,٨٣١	٥٤٥	٨١٤
٣٢ وقود مصنع و زيوت اخرى	١٩,٤٠٠	١٠,٢٥٦	٩,٢٨٢	٦٠٤	١,٨٣٩
٤١ سلع رأسمالية عدا معدات النقل	١,٤٥١	٣,٥٤١	٣,٦٩٣	٧,٤٥٣	٦,١٥٥
٤٢ قطع غيار وأجزاء سلع رأسمالية	١,٤٩٦	١,٠٥٩	١,٥٨٥	٢,٨٥٨	٨,٦٤٨
٥١ سيارات الركوب	٨٠٦	٧٥	٩٠	١٠٣	١٩٥
٥٢ سيارات اخرى	٨١٣	٤,١٣٢	٦,٥٤٨	٢,٣١٣	١,٣٨٠
٥٣ قطع غيار وأجزاء لوسائل النقل	١,٠٢٦	١,٦٩٦	١,٣٢٥	٢,٧٩٩	٥,٨١٩
٦١ سلع إستهلاكية معمرة	٣,١٨٣	١٥,٨٦٥	١٢,٨٢٥	١٨,١٠٣	٢٥,٢٣٨
٦٢ سلع إستهلاكية نصف معمرة	١٠,٣٠٧	١٢,٣٠٢	١١,٠٣٠	١٩,٥٣٢	٢٨,٨٦٤
٦٣ سلع إستهلاكية غير معمرة	٥,٦١٣	١٠,٩٤٣	٩,٧٣٥	١٧,٥٤٣	٢٦,٦٣٥
٧ أخرى	١,١٧٣	١٩٦	١٤٩	٥١٦	٥٣

المصدر: وزارة المالية - مصلحة الجمارك.

جدير بالذكر أن أحدث بيانات الجمارك والتي تخص العام المالي ٢٠١٧/٢٠١٦ و ٢٠١٨/٢٠١٧ لا زالت قيد المراجعة من قبل مصلحة الجمارك المصرية وسوف يتم نشرها فور الإنتهاء من مراجعتها.

() معدل النمو عن الفترة المقابلة في العام السابق.

* بيان مبدئي، أرقام معدلة.

جدول (٤٥): بيانات التجارة الخارجية - الواردات
طبقاً للتصنيف الإقتصادي للأمم المتحدة (BEC)

(مليون جنيه)

البند	٢٠١٤/٢٠١٣	٢٠١٥/٢٠١٤	*٢٠١٦/٢٠١٥	#٢٠١٧/٢٠١٦	#٢٠١٨/٢٠١٧
إجمالي الواردات	٤٤٦,١٨٧	٤٥٥,٧٧٦	٥٨٤,٠٢٥	٧٤٥,٧٩٥	٩٨٨,٩٣٠
	(٤.٣)	(٢.١)	(٢٨.١)	(٢٧.٧)	(٣٢.٦)
١١١ سلع غذائية أولية (للصناعة)	٢٤,٩٧٨	٢٦,٥٥٥	٢٩,١٣٣	٤٩,١١٠	٧٤,٢٤٦
١١٢ سلع غذائية أولية (للإستهلاك)	١١,٣٨٨	١١,٦١١	١٤,٢٧٤	١٨,٥٦٠	١٩,٩٦٧
١٢١ سلع غذائية مصنعة (للصناعة)	٧,٥٤٩	١٠,٠٧١	١٦,١١٥	٣١,٥٨١	٤٢,٣٤٠
١٢٢ سلع غذائية مصنعة (للإستهلاك)	١٥,٦٨١	٢٤,٣٢٠	٣١,٩٨١	٣٨,٨١٤	٤٧,٣٨١
٢١ مستلزمات صناعية أولية	٢٦,٥٥٢	٢٥,٨٩٥	٢٨,٠١٥	٥٢,٤٩٨	٨٢,٤٨٨
٢٢ مستلزمات صناعية مصنعة	١٣٥,٦٩٩	١٥٣,٧٩٩	١٩١,٧٧٩	٢٧٥,٥٦٩	٣٧٧,١٥٤
٣١ وقود وزيوت (خام)	٤٨,٧٣١	١٨,٠٠٢	١١,٥٠١	٢,٢٢٤	٦,٧٩١
٣٢ وقود مصنع و زيوت اخرى	٤٢,٠٨٣	٢٧,٣٠٨	٥٨,٦٣٦	٥,٣٤٧	٨,٤٨٩
٤١ سلع رأسمالية عدا معدات النقل	٤٥,٨٤٥	٥٠,٣١٦	٦٠,٨٧٥	٩٦,١١٣	١١٣,٥٠٩
٤٢ قطع غيار وأجزاء سلع رأسمالية	٢٢,١٧٩	٢٤,٣٣٢	٢٧,٨٨٨	٤٨,٥٣٥	٦٠,٠٩٧
٥١ سيارات الركوب	٧,٤٠٨	١٦,٧٩٤	٢٥,٤٠٧	٢١,٦٢٤	٢٦,٧٢٤
٥٢ سيارات اخرى	٧,٠٨٣	٩,٩٩١	١٦,٩٢٢	١١,٨١٣	١٣,٠٨٨
٥٣ قطع غيار وأجزاء لوسائل النقل	١٦,٣٢٠	١٧,٥٨٦	٢٢,٤١٩	٣٠,٥٢١	٣٦,٢٢١
٦١ سلع إستهلاكية معمرة	٦,٥٣٨	٦,٧٦١	٧,٤٠١	٩,٥٣٠	١١,٧٧٩
٦٢ سلع إستهلاكية نصف معمرة	٧,٥٦٢	١٠,٩١٦	١٥,٣٠٠	١٤,٢٠٠	٢١,١٨٨
٦٣ سلع إستهلاكية غير معمرة	٢٠,٥٢٥	٢٠,٩٤٧	٢٥,٤٥٨	٣٨,٢٨٣	٤٥,٠٢٩
٧ أخرى	٦٨	٥٧١	٩٢٣	١,٤٧٣	٢,٤٤١

المصدر: وزارة المالية - مصلحة الجمارك.

جدير بالذكر أن أحدث بيانات الجمارك والتي تخص العام المالي ٢٠١٧/٢٠١٦ و ٢٠١٨/٢٠١٧ لا زالت قيد المراجعة من قبل مصلحة الجمارك المصرية وسوف يتم نشرها فور الإنتهاء من مراجعتها.

() معدل النمو عن الفترة المقابلة فى العام السابق.

* بيان مبدئى، أرقام معدلة.

جدول (٤٦): حصيلة الصادرات البترولية

(مليون دولار)

٢٠١٣/٢٠١٤	٢٠١٤/٢٠١٥	٢٠١٥/٢٠١٦	٢٠١٦/٢٠١٧	٢٠١٧/٢٠١٨	٢٠١٨/٢٠١٩*
١٢,٤٧١	٩,٠٢٧	٥,٧٦٧	٦,٧٩٦	٨,٩٦٢	١١,٥٣٧
٧,٧١٥	٦,١٥٨	٣,٥٥٨	٣,٨٧٦	٤,٦٠١	٤,٨٣١
٤,٦٤١	٢,٧٣٤	٢,١١٦	٢,٧١٤	٤,١٧٢	٦,٧٠٦

المصدر: البنك المركزي المصرى

* بيان مبدئى.

جدول (٤٧): أهم مؤشرات قطاع السياحة

٢٠١٢/٢٠١٣	٢٠١٣/٢٠١٤	٢٠١٤/٢٠١٥	٢٠١٥/٢٠١٦	٢٠١٦/٢٠١٧	٢٠١٧/٢٠١٨
١٢,٢١٣	٧,٩٦٧	١٠,٢٤٢	٧,٠٤٩	٦,٦٢٨	٩,٧٧٧
١٤٢,٤٣٢	٧٢,٩١٩	٩٩,٢٥٦	٥٣,٥٠٤	٥٠,٨٩٦	١٠٢,٥٨٥
١١.٧	٩.٢	٩.٧	٧.٦	٧.٧	١٠.٥
٩,٧٥٢	٥,٠٧٣	٧,٣٧٠	٣,٧٦٨	--	٩,٨٠٠
٦٨	٧٠	٧٤	٧٠	--	--

المصدر: وزارة السياحة.

* بيان مبدئى.

-- بيان غير متاح.

جدول (٤٨): حركة الملاحة فى قناة السويس

٢٠١٤/٢٠١٥	٢٠١٥/٢٠١٦	٢٠١٦/٢٠١٧	٢٠١٧/٢٠١٨	٢٠١٨/٢٠١٩	يوليو-فبراير ٢٠١٩/٢٠٢٠
١٧,٥٤٤	١٧,٢٥٢	١٧,٠٠٤	١٧,٨٦٠	١٥,٦١٣	١٢,٩٣٩
٩٩٢	٩٨٧	٩٩٥	١,٠٩٣	١,١٧٥	٨٢٩
٥,٣٦٢	٥,١٢٢	٤,٩٦٩	٥,٥٩٧	٥,٧٤٢	٣/٣,٤٦٢

المصدر: الجهاز المركزي للتعبئة العامة والإحصاء وهيئة قناة السويس.

* بيان مبدئى.

١/ تشمل حاويات البترول والسفن الأخرى.

٢/ اجمالي حصيلة حركة الملاحة فى قناة السويس للفترة يوليو-يناير ٢٠١٩/٢٠٢٠

جدول (٤٩): الصادرات حسب التوزيع الجغرافى

(مليون دولار)

٢٠١٣/٢٠١٤	٢٠١٤/٢٠١٥	٢٠١٥/٢٠١٦	٢٠١٦/٢٠١٧	٢٠١٧/٢٠١٨	٢٠١٨/٢٠١٩
٢٦,٠٢٣	٢٢,٢٤٥	١٨,٧٠٥	٢١,٦٨٧	٢٥,٨٢٧	٢٨,٤٩٥
١٠,٠٦٩	٧,٤٧٤	٦,٠٣٥	٧,٠١٨	٨,٩٧٩	١٠,١٨٠
١,٣٧١	١,٣٠١	١,٣٢٥.٣	١,٧١٦	٢,١٢٧	٢,٠٦٨
٢,٥١١	٢,١٨٦	١,٢٧٥	١,٧٩٨	٢,٠٨١	٢,٨٥٦
٥,٤٧٢	٥,٥١٤	٥,٧٥٠	٦,٤١٩	٦,٠٣٨	٦,١٤٧
٣,٤٦٧	٣,١١٠	٢,٠٦٤	١,٧٧٧	٢,٦٧٩	٣,٣٩٩
٤٨٥	٤٩٨	٥٠٨	٥٢٩	٦٧١	٦٠١
١٦	٢٦	٢١	٣٨	٣٤	٣٥
٢,٤٤٧	١,٦٢٥	١,٤٨٢	٢,١٧٩	٢,٩١٩	٢,٩٦٥

المصدر: البنك المركزي المصرى.

* بيان مبدئى.

معاملات القطاع
الخارجى