

القسم الثامن

معاملات القطاع الخارجى

ميزان المدفوعات - ميزان المعاملات الجارية (بيان سنوى)-----	٦٥	جدول (٣٨)
ميزان المدفوعات - ميزان المعاملات الرأسمالية (بيان سنوى)-----	٦٦	جدول (٣٩)
ميزان المدفوعات - ميزان المعاملات الجارية (بيان ربع سنوى)-----	٦٧	جدول (٤٠)
ميزان المدفوعات - ميزان المعاملات الرأسمالية (بيان ربع سنوى)-----	٦٨	جدول (٤١)
مؤشرات قياس أداء معاملات القطاع الخارجى-----	٦٩	جدول (٤٢)
بيانات التجارة الخارجية : الميزان التجارى طبقاً للتصنيف الوظيفى للأمم المتحدة-----	٧٠	جدول (٤٣)
بيانات التجارة الخارجية : الصادرات طبقاً للتصنيف الوظيفى للأمم المتحدة-----	٧١	جدول (٤٤)
بيانات التجارة الخارجية : الواردات طبقاً للتصنيف الوظيفى للأمم المتحدة-----	٧٢	جدول (٤٥)
حصيلة الصادرات البترولية-----	٧٣	جدول (٤٦)
أهم مؤشرات قطاع السياحة-----	٧٣	جدول (٤٧)
حركة الملاحة فى قناة السويس-----	٧٣	جدول (٤٨)
الصادرات حسب التوزيع الجغرافى-----	٧٣	جدول (٤٩)

جدول (٣٨): ميزان المدفوعات - ميزان المعاملات الجارية
بيان سنوى

(مليون دولار)


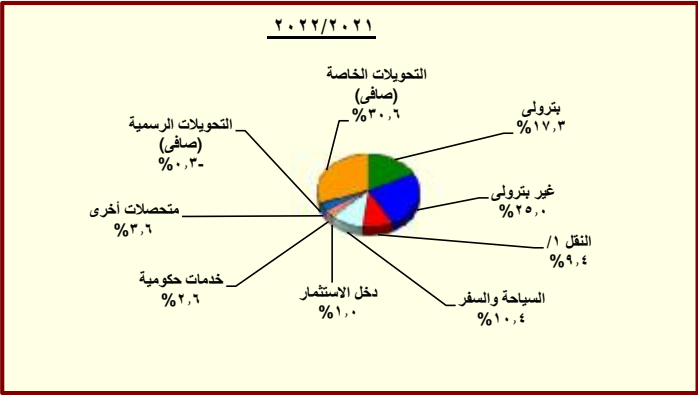
يوليو - ديسمبر* ٢٣/٢٢	يوليو - ديسمبر ٢٢/٢١	*٢٠٢٢/٢٠٢١	*٢٠٢١/٢٠٢٠	*٢٠٢٠/٢٠١٩	*٢٠١٩/٢٠١٨	*٢٠١٨/٢٠١٧	
١٥,٥٥٠-	٢١,٧١٣-	٤٣,٣٩٦-	٤٢,٠٦٠-	٣٦,٤٦٥-	٣٨,٠٣٤-	٣٧,٢٧٦-	الميزان التجارى ^{١/}
٢١,٥٠٥	٢٠,٦٩٠	٤٣,٩٠٦	٢٨,٦٧٧	٢٦,٣٧٦	٢٨,٤٩٥	٢٥,٨٢٧	الصادرات
٨,٦١٨	٧,٩٢٧	١٧,٩٧٧	٨,٥٩٧	٨,٤٨٠	١١,٥٥٧	٨,٧٧٣	بترولى
١٢,٨٨٨	١٢,٧٦٣	٢٥,٩٢٩	٢٠,٠٧٩	١٧,٨٩٦	١٦,٩٣٨	١٧,٠٥٤	غير بترولى
٣٧,٠٥٥-	٤٢,٤٠٢-	٨٧,٣٠٢-	٧٠,٧٣٦-	٦٢,٨٤١-	٦٦,٥٢٩-	٦٣,١٠٣-	الواردات
٦,٨٤٠-	٥,٨٥٩-	١٣,٥٤٥-	٨,٦٠٤-	٨,٩٠١-	١١,٥٤٩-	١٢,٤٩٠-	بترولى
٣٠,٢١٥-	٣٦,٥٤٣-	٧٣,٧٥٨-	٦٢,١٣٢-	٥٣,٩٤٠-	٥٤,٩٨١-	٥٠,٦١٣-	غير بترولى
١٠,٨٦٩	٥,٦٤٢	١١,١٥٩	٥,١١٩	٨,٩٧٣	١٣,٠٣٧	١١,١٢٢	الخدمات (صافى)
١٧,٧٧٤	١٣,١٢٦	٢٦,٩٢٦	١٥,٩٩٥	٢١,٢٨٩	٢٤,٤٢٤	٢١,٤٨٧	المتحصلات
٦,٧٦٥	٤,٦٦٣	٩,٧٣٤	٧,٥٢٨	٧,٨٨١	٨,٦٠٠	٨,٧٠٨	النقل
٣,٩٨٠	٣,٣٧٩	٦,٩٩٧	٥,٩١١	٥,٨٠٦	٥,٧٣١	٥,٧٠٧	ومنه: قناة السويس
٧,٣١٨	٥,٨٢١	١٠,٧٤٨	٤,٨٦٢	٩,٨٥٩	١٢,٥٧١	٩,٨٠٤	السياحة والسفر
١,٢٢٥	٧٩١	٢,٧٣٦	٥١٣	٧٥٩	٧١٩	٦٣٧	خدمات حكومية
٢,٤٦٥	١,٨٥٠	٣,٧٠٧	٣,٠٩٣	٢,٧٩٠	٢,٥٣٤	٢,٣٣٨	متحصلات أخرى
٦,٩٠٥	٧,٤٨٣	١٥,٧٦٧	١٠,٨٧٦	١٢,٣١٦	١١,٣٨٧	١٠,٣٦٥	المدفوعات
١,٤٨٤	١,٣٨٣	٣,٠٢٤	١,٨١٢	٢,٠٥٠	١,٧٩٢	١,٤٨٠	النقل
٢,٨٠٣	١,٨٥٩	٤,٤٨٠	٢,٧٠٨	٣,٢١٣	٢,٩٠٣	٢,٤٥٢	السياحة والسفر
٦٩٦	١,٢٣١	٢,٣٤٠	١,٢٤٧	٩٧٦	٦٩٢	١,٤٩٤	المدفوعات الحكومية
١,٩٢٢	٣,٠١١	٥,٩٢٤	٥,١٠٩	٦,٠٧٨	٥,٩٩٩	٤,٩٣٩	مدفوعات أخرى
٨,٩٢٢-	٧,١٠٨-	١٥,٧٦٣-	١٢,٣٩٩-	١١,٣٥٤-	١١,٠١٠-	٦,٢٨٠-	دخل الاستثمار (صافى)
٦٩٨	٤٩٥	٩٩٧	٥٧٣	٩٤٢	١,٠١٤	٨٣٥	متحصلات دخل الاستثمار
٩,٦٢٠	٧,٦٠٣	١٦,٧٦٠	١٢,٩٧٢	١٢,٢٩٦	١٢,٠٢٤	٧,١١٥	مدفوعات دخل الاستثمار
٢,٤٣٢	١,٢٧٧	٢,٧٧٨	٢,٥١٩	٢,٩٤٨	٢,٥٧٤	١,٦١٦	ومنه: فوائد مدفوعة
٤,٦٨١-	١٦,٠٧٠-	٣٢,٢٣٧-	٣٦,٩٤١-	٢٧,٤٩٣-	٢٤,٩٩٨-	٢٦,١٥٤-	السلع والخدمات (صافى)
١١,٨٢١	١٥,٣٧٧	٣١,٤٤٩	٣٠,٩٠٣	٢٧,٦٨٠	٢٥,١١٤	٢٦,٤٧١	التحويلات (صافى)
٧١-	١٠٢-	٢٧١-	٢٧٧-	٢١٨	٣٥١	٢٠٦	التحويلات الرسمية (صافى)
١١,٨٩٢	١٥,٤٧٩	٣١,٧٢٠	٣١,١٨٠	٢٧,٤٦٢	٢٤,٧٦٣	٢٦,٢٦٥	التحويلات الخاصة (صافى)
١١,٩٩٢	١٥,٥٨٣	٣١,٩٢٤	٣١,٤٢٥	٢٧,٧٥٨	٢٥,١٥١	٢٦,٣٩٣	ومنها، تحويلات المصريين العاملين
١,٧٨٢-	٧,٨٠٢-	١٦,٥٥١-	١٨,٤٣٦-	١١,١٦٧-	١٠,٨٩٤-	٥,٩٦٢-	الميزان الجارى

المصدر: البنك المركزى المصرى.

١/ يتضمن صادرات و واردات المناطق الحرة.

ملحوظة: بيانات التجارة فى هذا الجدول تم تجميعها من مصادر الجهاز المصرفى طبقاً للتدفقات النقدية. وقد تختلف هذه البيانات عن البيانات المجمعة لدى الجهاز المركزى للتعبئة العامة والإحصاء والمبنية على أساس التدفقات السلعية وفقاً لسجلات مصلحة الجم.

شكل (٢٣): توزيع متحصلات ميزان المعاملات الجارية



المصدر: البنك المركزى المصرى.

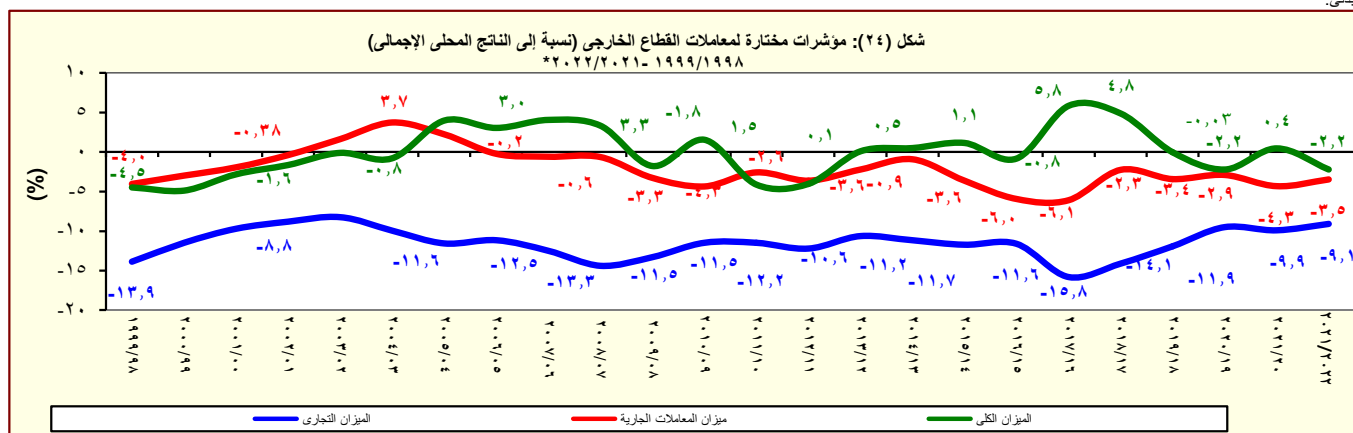
١/ يتضمن متحصلات قناة السويس.

جدول (٣٩): ميزان المدفوعات (تابع) - ميزان المعاملات الرأسمالية
بيان سنوى

(مليون دولار)

يوليو - ديسمبر * ٢٣/٢٢	يوليو - ديسمبر * ٢٢/٢١	*٢٠٢٢/٢٠٢١	*٢٠٢١/٢٠٢٠	*٢٠٢٠/٢٠١٩	*٢٠١٩/٢٠١٨	*٢٠١٨/٢٠١٧	
٢,٧٨٦	١١,٤٢٦	١١,٨٠٦	٢٣,٣٧٤	٥,٣٧٥	١٠,٨٥٧	٢١,٩٩٧	ميزان المعاملات الرأسمالية
١٠-	٩٠-	٧٨-	١٥٣-	٢٤٩-	١٢٩-	١٥١-	الحساب الرأسمالى
٢,٧٩٦	١١,٥١٦	١١,٨٨٣	٢٣,٥٢٧	٥,٦٢٣	١٠,٩٨٦	٢٢,١٤٧	الحساب المالى
١٧٤-	١٧٩-	٣٤٦-	٣٧٩-	٣٥١-	٣٧٤-	٢٧١-	تدفقات الاستثمار فى الخارج
٥,٧٢٨	٣,٢٦٥	٨,٩٣٧	٥,٢١٤	٧,٤٥٣	٨,٢٣٦	٧,٧٢٠	تدفقات الاستثمارات المباشرة فى مصر (صافى)
٨٧-	٤-	١٤٠-	٧٥١-	٨١٨-	٩٦-	٢١-	استثمارات محفظة الأوراق المالية للخارج
٣,٠١٤-	٢,٤٩٥-	٢٠,٩٨٣-	١٨,٧٤٢	٧,٣٠٧-	٤,٢٣٠	١٢,٠٩٥	صافى تدفقات محفظة الأوراق المالية فى مصر
١٠-	٣,٠٤٨	١,٠١٤	٤,٥٤٩	٤,٥٩٥	٥,٠٩٤	٥,٢٩٣	ومنها السندات
٣٤٢	١٠,٩٢٨	٢٤,٤١٦	٧٠٠	٦,٦٤٧	١,٠١٠-	٢,٦٢٥	صافى الاستثمارات الأخرى
٢,٣٥١	١,١٠٤-	١,٤٤٧-	٧,٩٦٥	٤,٥٤٢	٦,٢٥٣	١٠,٢٧٩	صافى الاقتراض
٢٧	٩-	٧١٠	٤,٢٦٤	٧,٢١٧	٣,٣٣٤	٦,٧٣٩	القروض المتوسطة وطويلة الأجل
١,٧١٨	١,٣٣٧	٣,٦٦١	٦,٥٠٢	٩,٢٥٣	٥,٥٢٥	٨,٨٤٦	المستخدم
١,٦٩١-	١,٣٤٧-	٢,٩٥١-	٢,٢٣٩-	٢,٠٣٦-	٢,١٩٢-	٢,١٠٨-	السداد
٥٧٦	٧٨٩	٧٥٠	٢,١٧٤	٦٤٥-	٨٢٩	١,١١٩	تسهيلات موردين ومشتريين متوسطة الأجل
١,١٥٩	٣,٤٠٠	٣,٩٧٤	٣,٣٠٤	٣٤	١,١٦١	١,٣١٤	المستخدم
٥٨٣-	٢,٦١١-	٣,٢٢٤-	١,١٣١-	٦٧٩-	٣٣٢-	١٩٥-	السداد
١,٧٤٨	١,٨٨٤-	٢,٩٠٧-	١,٥٢٧	٢,٠٣٠-	٢,٠٩١	٢,٤٢٢	صافى تسهيلات موردين ومشتريين قصيرة الأجل
٥,١٦٧-	٦,١٠٩	٤,٢٤٢	٦,٠٣٩-	١٠٠-	٨,٨٨٢-	٤,٥١٢-	أصول أخرى
٢٢-	٢٣-	٢٣٥-	١١٥-	٢٣٢-	٢٣-	١١٦-	البنك المركزى المصرى
١,٧٦٩-	٨,٢٥٢	٧,٥٨٠	٥,٠١٥-	٤,٣٠٦	١,٧٦٥-	٢,١٦٢	البنوك الأخرى
٣,٣٧٦-	٢,١٢١-	٣,١٠٢-	٩٠٩-	٤,١٧٥-	٧,٠٩٤-	٦,٥٥٧-	أخرى
٣,١٥٨	٥,٩٢٤	٢١,٦٢٠	١,٢٢٥-	٢,٢٠٦	١,٦١٨	٣,١٤٢-	خصوم أخرى
١,٥٤٧	٢,٢٦٦	١٥,٦٧٩	٢,٧٣٥-	١٤١-	١,٥٣٨	٣,٨٧٩-	البنك المركزى المصرى
١,٦١١	٣,٦٥٨	٥,٩٤١	١,٥١٠	٢,٣٤٧	٨١	٧٣٧	البنوك الأخرى
٤٠٥-	٣,٦٣٩-	٥,٨٠٠-	٣,٠٧٦-	٢,٧٩٥-	٦٦-	٣,٢٤٧-	السهو والخطأ (صافى)
٥٩٩	١٤-	١٠,٥٤٦-	١,٨٦٢	٨,٥٨٧-	١٠٢-	١٢,٧٨٨	الميزان الكلى

المصدر: البنك المركزى المصرى.
* مبدئى.



المصدر: البنك المركزى المصرى.

جدول (٤٠): ميزان المدفوعات - ميزان المعاملات الجارية
بيان ربع سنوى

(مليون دولار)										
٢٠٢٢/٢٠٢٣		٢٠٢١/٢٠٢٢				٢٠٢٠/٢٠٢١				
الربع الأول*	الربع الثاني*	الربع الثالث*	الربع الأول*	الربع الثاني*	الربع الثالث*	الربع الأول*	الربع الثاني*	الربع الثالث*		
٦,٤٤٨-	٩,١٠٢-	٩,٨٥٨-	١١,٨٢٥-	١٠,٦٣٨-	١١,٠٧٥-	١١,٤٨٥-	١١,٣٧١-	١٠,٦٤٤-	٨,٥٥٩-	الميزان التجارى ^{١/}
١١,٥٤٠	٩,٩٦٥	١١,٤٣٧	١١,٧٨٠	١١,٨٣٧	٨,٨٥٢	٨,١٠٣	٧,٦٥٠	٦,٦٤٣	٦,٢٨١	الصادرات
٤,٩٠٩	٣,٧٠٨	٤,٩٠٥	٥,١٤٦	٥,٠٢٦	٢,٩٠١	٢,٦٦٦	٢,٣٤٥	١,٩٨٦	١,٦٠٠	بترولى
٦,٦٣١	٦,٢٥٧	٦,٥٣٢	٦,٦٣٤	٦,٨١١	٥,٩٥١	٥,٤٣٧	٥,٣٠٥	٤,٦٥٧	٤,٦٨١	غير بترولى
١٧,٩٨٧-	١٩,٠٦٧-	٢١,٢٩٥-	٢٣,٦٠٥-	٢٢,٤٧٥-	١٩,٩٢٧-	١٩,٥٨٨-	١٩,٠٢١-	١٧,٢٨٧-	١٤,٨٤٠-	الواردات
٣,٠٢٥-	٣,٨١٤-	٤,٦٠٧-	٣,٠٧٩-	٢,٨٥٧-	٣,٠٠٢-	٢,٨٤٨-	٢,١١٦-	٢,١٨٤-	١,٤٥٦-	بترولى
١٤,٩٦٢-	١٥,٢٥٣-	١٦,٦٨٩-	٢٠,٥٢٦-	١٩,٦١٨-	١٦,٩٢٥-	١٦,٧٤٠-	١٦,٩٠٥-	١٥,١٠٣-	١٣,٣٨٤-	غير بترولى
٦,٨١٥	٤,٠٥٤	٣,٢١١	٢,٣٠٥	٢,٧٠٥	٢,٩٣٧	١,٩٣٤	١,٢٩٣	١,٠١٦	٨٧٦	الخدمات (صافى)
٩,٧٣٠	٨,٠٤٤	٧,٣٩٨	٦,٤٠٢	٦,٩٢٢	٦,٢٠٤	٤,٦٨٤	٤,٠٨٨	٣,٨٢٧	٣,٣٩٧	المتحصلات
٣,٧٢٢	٣,٠٤٤	٢,٧٢٤	٢,٣٤٧	٢,٣٨٦	٢,٢٧٧	٢,٠٤٤	١,٨٤٠	١,٩٠٦	١,٧٣٨	النقل
١,٩٧٠	٢,٠١٠	١,٩١٢	١,٧٠٦	١,٦٩١	١,٦٨٨	١,٥٦٢	١,٤٥٢	١,٥١٧	١,٣٨١	ومنه : قناة السويس
٣,٢٤٧	٤,٠٧١	٢,٥٤٦	٢,٣٨١	٢,٩٨٥	٢,٨٣٧	١,٧٤٩	١,٣٢٥	٩٨٧	٨٠١	السياحة والسفر
١,٠٨٥	١٤٠	١,١٧٧	٧٦٨	٦٣٠	١٦١	١٠٦	١١٧	١٥٢	١٣٨	خدمات حكومية
١,٦٧٦	٧٨٩	٩٥٢	٩٠٥	٩٢٠	٩٣٠	٧٨٥	٨٠٦	٧٨١	٧٢٠	متحصلات أخرى
٢,٩١٥	٣,٩٩١	٤,١٨٧	٤,٠٩٧	٤,٢١٦	٣,٢٦٧	٢,٧٥٠	٢,٧٩٤	٢,٨١١	٢,٥٢١	المدفوعات
٥٩٩	٨٨٥	٨٢٦	٨١٤	٧٣٠	٦٥٣	٥٤٧	٤٠٤	٤٢٤	٤٣٨	النقل
١,٢١١	١,٥٩٢	١,٤٥٥	١,١٦٦	١,٠٣٥	٨٢٤	٧٣٩	٦٨١	٧١٢	٥٧٦	السياحة والسفر
٢٢٤	٤٧٢	٥١٦	٥٩٤	٩٣٩	٢٩٢	٣٤٨	٣٥٧	٣١١	٢٣١	المدفوعات الحكومية
٨٨١	١,٠٤٢	١,٣٩٠	١,٥٢٣	١,٥١٣	١,٤٩٨	١,١١٦	١,٣٥٢	١,٣٦٥	١,٢٧٧	مدفوعات أخرى
٤,٣٨٧-	٤,٥٣٥-	٤,٥٠٤-	٤,١٥١-	٣,٢٢٥-	٣,٨٨٤-	٣,٥٤٧-	٣,٤٠٧-	٢,٣٧٩-	٣,٠٦٧-	دخل الاستثمار (صافى)
٤٢٢	٢٧٦	٤١٧	٨٥	٣٨٣	١١٢	٢٥٣	١٩٧	٦٦	٥٨	متحصلات دخل الاستثمار
٤,٨٠٩	٤,٨١١	٤,٩٢١	٤,٢٣٦	٣,٦٠٧	٣,٩٩٦	٣,٨٠٠	٣,٦٠٤	٢,٤٤٥	٣,١٢٤	مدفوعات دخل الاستثمار
١,٢١٣	١,٢٢٠	٨٣٨	٦٦٢	٥٧٣	٧٠٤	٦١٤	٥٧٤	٦٢٤	٧٠٦	ومنه : فوائد مدفوعة
٣٦٧	٥,٠٤٩-	٦,٦٤٧-	٩,٥٢٠-	٧,٩٣٣-	٨,١٣٧-	٩,٥٥١-	١٠,٠٧٨-	٩,٦٢٨-	٧,٦٨٣-	السلع والخدمات (صافى)
٥,٤٢٩	٦,٣٩٢	٨,١٩٣	٧,٨٨٠	٧,٣٥٦	٨,٠٢٠	٧,٩٦٣	٧,٨١٧	٧,١٥٨	٧,٩٦٥	التحويلات (صافى)
٨٢-	١١	٤٠-	١٢٩-	٤٢-	٦٠-	٢٨-	١٨	٢٨٣-	١٧	التحويلات الرسمية (صافى)
٥,٥١١	٦,٣٨١	٨,٢٣٣	٨,٠٠٨	٧,٣٩٨	٨,٠٨٠	٧,٩٩٢	٧,٧٩٩	٧,٤٤١	٧,٩٤٨	التحويلات الخاصة (صافى)
٥,٥٥٠	٦,٤٤٢	٨,٢٩٥	٨,٠٤٦	٧,٤٣٧	٨,١٤٦	٨,٠٥٤	٧,٨٥٠	٧,٤٩٣	٨,٠٢٨	ومنها، تحويلات المصريين العاملين
١,٤١٠	٣,١٩٢-	٢,٩٥٨-	٥,٧٩٢-	٣,٨٠١-	٤,٠٠١-	٥,١٣٥-	٥,٦٦٧-	٤,٨٤٩-	٢,٧٨٥-	الميزان الجارى

المصدر: البنك المركزى المصرى.

* مبدئى.

١ / يتضمن صادرات و واردات المناطق الحرة.

ملحوظة : بيانات التجارة فى هذا الجدول تم تجميعها من مصادر الجهاز المصرفى طبقاً للتدفقات النقدية. وقد تختلف هذه البيانات عن البيانات المجمعة لدى الجهاز المركزى للتعبئة العامة والإحصاء والمبنية على أساس التدفقات السلعية وفقاً لسجلات مصلحة الجمارك .

جدول (٤١): ميزان المدفوعات (تابع) - ميزان المعاملات الرأسمالية
بيان ربع سنوى

(مليون دولار)									
٢٠٢٢/٢٠٢٣		٢٠٢١/٢٠٢٢				٢٠٢٠/٢٠٢١			
الربع الثانى*	الربع لأول*	الربع الرابع*	الربع الثالث*	الربع الثانى*	الربع الأول*	الربع الرابع*	الربع الثالث*	الربع الثانى*	الربع الأول*
-١,٦٣١	٤,٤١٧	٩٨٨	-٦٠٩	٥,٣٧٧	٦,٠٥٠	٦,٣١٢	٧,٨٩٠	٥,٢٥٥	٣,٩١٨
-٢٤	١٥	٤٧	-٣٥	-٥٤	-٣٦	-٣٥	-٣٠	-٤٤	-٤٤
-١,٦٠٧	٤,٤٠٣	٩٤١	-٥٧٤	٥,٤٣١	٦,٠٨٦	٦,٣٤٧	٧,٩٢٠	٥,٢٩٩	٣,٩٦٢
-١٠٥	-٦٩	-٨٥	-٨٣	-٩٤	-٨٤	-٧٧	-١١٢	-١١٢	-٧٩
٢,٤٣١	٣,٢٩٧	١,٥٨٩	٤,٠٨٣	١,٦٠١	١,٦٦٥	٤٢٧	١,٤٣٠	١,٧٥٢	١,٦٠٥
-٣٦	-٥١	-١٣٠	-٧	-٣	-١	-٢٤	-٧٩	-٥٦٢	-٨٦
-٨٥٥	-٢,١٥٨	-٣,٧٣٥	-١٤,٧٥٣	-٦,٠٥٦	٣,٥٦١	٢,٧٥٦	٥,٨١٨	٣,٤٨٢	٦,٦٨٦
-٨	-٢	-٤٣	-١,٩٩١	-٤٥	٣,٠٩٢	-٣٢	٣,٨٤١	٧١٠	٣٠
-٣,٠٤١	٣,٣٨٣	٣,٣٠٢	١٠,١٨٥	٩,٩٨٣	٩٤٥	٣,٢٦٤	٨٦٣	٧٣٨	-٤,١٦٥
٦٨	٢,٢٨٣	٢	-٣٤٥	١,٣٢٢	-٢,٤٢٦	١,٧٤٧	١,٢٥٤	٢,٧٧٤	٢,١٨٩
٣١١	-٢٨٤	٤٠٧	٣١٣	٨٧	-٩٧	١,٥٠٨	٢٣٩	٢,١٨٥	٣٢٢
١,٣٢٧	٣٩١	١,٢٠١	١,١٢٣	٧٧٤	٥٦٣	٢,١٣٠	٩٠٠	٢,٥١٧	٩٥٦
-١,٠١٦	-٦٧٥	-٧٩٣	-٨١١	-٦٨٧	-٦٦٠	-٦٢٢	-٦٦١	-٣٣٢	-٦٢٤
٢٢٨	٣٤٨	-٢١١	١٧١	٢,٧٦٥	-١,٩٧٦	-٣٧	١٩٦	١٣٠	١,٨٨٥
٥٧٨	٥٨١	١٤٧	٤٢٦	٣,١٢٨	٢٧٣	٣٢٤	٤١٩	٥٠٨	٢,٠٥٣
-٣٥٠	-٢٣٣	-٣٥٨	-٢٥٥	-٣٦٢	-٢,٢٤٩	-٣٦١	-٢٢٣	-٣٧٩	-١٦٨
-٤٧١	٢,٢١٩	-١٩٤	-٨٢٩	-١,٥٣١	-٣٥٣	٢٧٦	٨١٩	٤٦٠	-٢٨
-٣,٩٥٦	-١,٢١١	٣,٢٠١	-٥,٠٦٨	٢,٣٧٨	٣,٧٣١	١,٤١٠	-٢,٠٣٩	-١,٠٢٩	-٤,٣٨١
-٥١	٢٩	-٧٦	-١٣٦	-٢٤	١	٠	-١٨	-١٣٦	٣٩
-٢,٤٦٠	٦٩١	٣,٩٧٧	-٤,٦٤٩	٣,٤٢٤	٤,٨٢٨	١,٩١٠	-١,٧٥٦	-٧٥٢	-٤,٤١٧
-١,٤٤٥	-١,٩٣٠	-٧٠٠	-٢٨٢	-١,٠٢٢	-١,٠٩٩	-٥٠١	-٢٦٥	-١٤١	-٣
٨٤٧	٢,٣١١	٩٨	١٥,٥٩٨	٦,٢٨٣	-٣٥٩	١٠٧	١,٦٤٧	-١,٠٠٦	-١,٩٧٣
٨٩٥	٦٥٢	-٦٨٤	١٤,٠٩٨	٢,٨٦٦	-٦٠٠	-٢٥٦	-٢٠١	-١٢٦	-٢,١٥٢
-٤٨	١,٦٥٨	٧٨٣	١,٥٠٠	٣,٤١٧	٢٤١	٣٦٣	١,٨٤٨	-٨٨٠	١٧٩
٢٩٧	-٧٠١	-١,٣٠٨	-٨٥٤	-١,٩٠١	-١,٧٣٧	-١,١١٢	-١,٨٩٢	١,١٣٠	-١,٢٠٢
٧٦	٥٢٣	-٣,٢٧٧	-٧,٢٥٥	-٣٢٥	٣١١	٦٦	٣٣٠	١,٥٣٥	-٦٩

المصدر: البنك المركزى المصرى.
* مبدئى.

جدول (٤٢): مؤشرات قياس أداء معاملات القطاع الخارجى

	٢٠١٦/٢٠١٧	٢٠١٧/٢٠١٨	٢٠١٨/٢٠١٩	٢٠١٩/٢٠٢٠	٢٠٢٠/٢٠٢١	٢٠٢١/٢٠٢٢
(مليون دولار)						
المتحصلات الجارية (متضمنة التحويلات الرسمية)	٥٩,٤٦١	٧٤,٦٢٠	٧٩,٠٤٦	٧٦,٢٨٧	٧٦,١٤٨	١٠٣,٢٧٨
	(١٤,٤)	(٢٥,٥)	(٥,٩)	(٣,٥)-	(٠,٢)-	(٣٥,٦)
المتحصلات الجارية (بدون التحويلات الرسمية)	٣٧,٦٢٦	٤٨,١٤٩	٥٣,٩٣٣	٤٨,٦٠٧	٤٥,٢٤٥	٧١,٨٢٩
	(٧,٠)	(٢٨,٠)	(١٢,٠)	(٩,٩)-	(٦,٩)-	(٥٨,٨)
المدفوعات الجارية	٧٣,٨٥٥	٨٠,٥٨٣	٨٩,٩٤٠	٨٧,٤٥٤	٩٤,٥٨٤	١١٩,٨٢٩
	(٢,٨٦)	(٩,١١)	(١١,٦١)	(٢,٧٦)-	(٨,١٥)	(٢٦,٦٩)
(نسبة مئوية، إلا إذا ذكر خلاف ذلك)						
المتحصلات الجارية / المدفوعات الجارية						
بدون التحويلات الرسمية	٥٠,٩	٥٩,٨	٦٠,٠	٥٥,٦	٤٧,٨	٥٩,٩
شاملة التحويلات الرسمية	٨٠,٥	٩٢,٦	٨٧,٩	٨٧,٢	٨٠,٥	٨٦,٢
الصادرات السلعية / الواردات السلعية	٣٦,٨	٤٠,٩	٤٢,٨	٤٢,٠	٤٠,٥	٥٠,٣
الصادرات السلعية / المتحصلات الجارية (بدون التحويلات الرسمية)	٥٧,٧	٥٣,٦	٥٢,٨	٥٤,٣	٦٣,٤	٦١,١
الصادرات غير البترولية / المتحصلات الجارية (بدون التحويلات الرسمية)	٤٠,٢	٣٥,٤	٣١,٤	٣٦,٨	٤٤,٤	٣٦,١
الواردات السلعية / المدفوعات الجارية	٧٩,٩	٧٨,٣	٧٤,٠	٧١,٩	٧٤,٨	٧٢,٩
نسبة تغطية الإحتياطى الدولى للواردات (عدد الأشهر)	٦,٤	٨,٤	٨,٠	٧,٣	٦,٩	٤,٦
المتحصلات الخدمية / المدفوعات الخدمية #	١٥٧,٤	٢٠٧,٣	٢١٤,٥	١٧٢,٩	١٤٧,١	١٧٠,٨
إيرادات السياحة / المتحصلات الجارية (بدون التحويلات الرسمية)	١١,٦	٢٠,٤	٢٣,٣	٢٠,٣	١٠,٧	١٥,٠
إيرادات السياحة / المتحصلات الخدمية #	٢٨,٤	٤٥,٦	٥١,٥	٤٦,٣	٣٠,٤	٣٩,٩
خدمة الدين / المتحصلات الجارية (متضمنة التحويلات الرسمية) ^{١/}	٦,٤	٥,٣	٦,٤	٧,٤	٧,٧	٨,٧
الصادرات غير البترولية (نسبة إلى الناتج المحلى الإجمالى) ^{٢/}	٦,٤	٦,٥	٥,٣	٤,٧	٤,٧	٥,٤
إجمالى المتحصلات الخدمية (نسبة إلى الناتج المحلى الإجمالى) ^{٢/}	٦,٥	٨,١	٧,٧	٥,٥	٣,٨	٥,٦
ومنها : السياحة (نسبة إلى الناتج المحلى الإجمالى) ^{٢/}	١,٩	٣,٧	٣,٩	٢,٦	١,١	٢,٣
ميزان المعاملات الجارية (نسبة إلى الناتج المحلى الإجمالى) ^{٢/}	٦,١-	٢,٣-	٣,٤-	٢,٩-	٤,٣-	٣,٥-
ميزان المدفوعات (نسبة إلى الناتج المحلى الإجمالى) ^{٢/}	٥,٨	٤,٨	٠,٠٣-	٢,٢٤-	٠,٤٤	٢,٢١-
إجمالى الدين الخارجى / المتحصلات الجارية (متضمنة التحويلات الرسمية)	١٣٢,٩	١٢٤,٢	١٣٧,٥	١٦١,٩	١٨١,٠	--
مدفوعات الفوائد على الدين الخارجى / المتحصلات الجارية (متضمنة التحويلات الرسمية)	٢,٠	٢,٩	٤,١	٥,٣	٥,٥	--
نسبة السيولة (%) ^{٣/}	٢١٨,٦	٢٠٦,٢	١٨٩,٤	١٥٢,٤	١٧٣,٠	١٨٢,١

المصدر: البنك المركزى المصرى وحسابات وزارة المالية.

* مبدئى.

-- بيان غير متاح.

() معدل النمو عن الفترة المقابلة فى العام السابق.

١/ تم تقدير قيمة خدمة الدين الخارجى من واقع بيانات ميزان المدفوعات.

٢/ تم مراجعة تقديرات الناتج المحلى الإجمالى.

٣/ يعكس هذا المؤشر (نسبة الإحتياطى الدولى متضمن الذهب وأصول البنوك فى الخارج) إلى (خدمة الدين + الإلتزامات الخارجية السائلة).

جدول (٤٣): بيانات التجارة الخارجية - الميزان التجارى
طبقاً للتصنيف الإقتصادى للأمم المتحدة (BEC)

(مليون جنيه)

البند	٢٠١٦/٢٠١٥	٢٠١٧/٢٠١٦	٢٠١٨/٢٠١٧	٢٠١٩/٢٠١٨	*٢٠٢٠/٢٠١٩
الميزان الكلى	٣٧٧,٥٣٠-	٥٤٧,١٧٥-	٧١٢,٩٥٦-	٨٢٣,٩٨٤-	٦٥٤,٥٥١-
	(٢٣,٨)	(٤٤,٩)	(٣٠,٣)	(١٥,٦)	(٢٠,٦)
١١١ سلع غذائية أولية (للصناعة)	٢٩,١٩٩-	٤٩,٠٣٦-	٧٤,٤٧٦-	٨٥,٦١٦-	٨٠,٩٣٠-
١١٢ سلع غذائية أولية (للإستهلاك)	٢,٨٩٧	١٣,٠٩٥	١٩,٨٠٨	١٣,٥١٧	١٥,٩٤٩
١٢١ سلع غذائية مصنعة (للصناعة)	١٦,٢١١-	٣١,٣١٦-	٣٦,٩٢٨-	٢٢,٤٥٣-	٢٤,٧١٧-
١٢٢ سلع غذائية مصنعة (للإستهلاك)	١٨,٧٩٩-	٢٠,٩٣١-	٣٥,٨٦٧-	٤٤,١٣٣-	٣٢,٠٢٦-
٢١ مستلزمات صناعية أولية	٢٣,٤٥٤-	٤٧,٧٤٠-	٧٢,٩٣٧-	٧٨,٠٣٢-	٦٦,٧١٣-
٢٢ مستلزمات صناعية مصنعة	١٢٤,٩٨٣-	١٥٥,١٣٦-	٢٢٣,٤٢٧-	٢٤٦,٣٨٤-	١٨٩,٥٩١-
٣١ وقود وزيوت (خام)	١٧٩-	١,٨١٢-	٦,١٥٥-	٣,٧٣٩-	١,٦٨٣-
٣٢٢ وقود مصنع و زيوت اخرى	٧,٠٩٦-	٢٢,٥٨١-	٣١,٥٥٢-	٢٦,٩٢٩-	١٥,٩١٧-
٤١ سلع رأسمالية عدا معدات النقل	٥٥,٤٣٦-	٩١,٥٧٦-	١١٥,٨٠٨-	١٤١,٥١١-	١٢٣,٢٧٩-
٤٢ قطع غيار وأجزاء سلع رأسمالية	٢٦,٩٦٩-	٥٠,٠٦٧-	٥٦,٩١٤-	٨١,٨٤١-	٤٥,٢٩٨-
٥١ سيارات الركوب	٢٥,٥١٣-	٢٩,٧٦٩-	٣٧,١٢٣-	٤٦,٩٠٥-	٤٢,٦٧٢-
٥٢ سيارات اخرى	١٥,٣٦٥-	١٨,٧٦٦-	١١,٩٧٣-	١٦,٤٦٧-	١٨,٣٠٥-
٥٣ قطع غيار وأجزاء لوسائل النقل	٢١,٨٩٩-	٣٠,٦٢٤-	٣١,٧٢٩-	٣٣,٣٣٧-	٢٤,٥٠٨-
٦١ سلع إستهلاكية معمرة	٦,٢٧٤	٧,٩٢٥	١٥,٧٩٤	١١,٤٦٣	١٣,٣٥٢
٦٢ سلع إستهلاكية نصف معمرة	٤,٨٩٩-	٣,٣٥٨	٤,٢٨٠	٤,٨٩٨	٧,٨٣٨
٦٣ سلع إستهلاكية غير معمرة	١٦,٢٥٢-	٢٢,٢٢٨-	١٧,٢٢٦-	٢٥,٩٩٩-	٢٤,٩٢٥-
٧ أخرى	٤٤٨-	٢٩	٧٢٣-	٥١٦-	١,١٢٥-

المصدر: وزارة المالية - مصلحة الجمارك.

() معدل النمو السنوى.

* بيان مبدئى، أرقام معدلة.

١/ تم تضمين بيانات البند كود ٣٢ على البيان المعروض.

جدول (٤٤): بيانات التجارة الخارجية - الصادرات طبقاً للتصنيف الإقتصادي للأمم المتحدة (BEC)

(مليون جنيه)

البند	٢٠١٦/٢٠١٥	٢٠١٧/٢٠١٦	٢٠١٨/٢٠١٧	٢٠١٩/٢٠١٨	٢٠٢٠/٢٠١٩*
إجمالي الصادرات	١٦٤,٢٣٣	٣٠٥,٣٦٨	٤٢٤,٦٢٥	٤٣٧,٨٦٩	٣٥٠,٨٠٤
	(٨,٨)	(٨٥,٩)	(٣٩,١)	(٣,١)	(١٩,٩)-
١١١ سلع غذائية أولية (للصناعة)	٩٩٣	٢,٣٤٢	٢,٥٢٩	٢,٥٤٥	٢,٢١٢
١١٢ سلع غذائية أولية (للإستهلاك)	١٧,٣٤٢	٣١,٧٧٣	٤١,٠١٤	٤٣,٣٧٨	٤٠,٥٢١
١٢١ سلع غذائية مصنعة (للصناعة)	٢,١٨٩	٤,٣٩٠	٥,٥١٨	٩,٣٣٩	٧,٦٣٠
١٢٢ سلع غذائية مصنعة (للإستهلاك)	١٣,٧١٣	٢٤,٩٨٢	٢٨,٧٠٤	٢٨,٦٣٢	٣٠,٠٨٦
٢١ مستلزمات صناعية أولية	٦,٢٤٢	١١,٠٠٣	١٤,٦٧٩	١٦,٥٠٢	١٣,١٩٢
٢٢ مستلزمات صناعية مصنعة	٧٠,٤١٠	١٥٨,٥١٠	٢١٨,٦٣٤	٢٢٤,٧٢٢	١٥٥,٧٠٦
٣١ وقود وزيوت (خام)	٢٨٥	٥٤٥	٨١٤	٧٥٥	٥١٣
٣٢ وقود مصنع و زيوت اخرى	٧,٢٦٧	٦٠٤	١,٨٢٢	٩٦٦	٣٠٥
٤١ سلع رأسمالية عدا معدات النقل	٥,٣٩٥	٧,٤٥٣	٦,٧٩١	٥,٥١٢	٦,٤٤٤
٤٢ قطع غيار وأجزاء سلع رأسمالية	١,٥٧٩	٢,٨٥٨	٩,٣٣٨	٦,١٩٧	٤,٢٩٦
٥١ سيارات الركوب	٩٠	١٠٣	٣٥٤	١٠٧	١٠٩
٥٢ سيارات اخرى	١,٥٧١	٢,٢٨٣	١,٣٦٢	١,٩٨٤	١,٣١٤
٥٣ قطع غيار وأجزاء لوسائل النقل	١,٣٧٥	٢,٧٩٩	٥,٦٧٧	٨,٥٨٤	١١,٢٦٨
٦١ سلع إستهلاكية معمرة	١٤,١٤٤	١٨,١٠٣	٢٩,٢٧٠	٢٧,٠٧٠	٢٦,٣٦٨
٦٢ سلع إستهلاكية نصف معمرة	١١,٣٢٨	١٩,٥٣٢	٢٩,٥٠٠	٣٣,٧٩٣	٢٧,١٣٧
٦٣ سلع إستهلاكية غير معمرة	١٠,٠٠٢	١٧,٥٤٣	٢٨,٤٥٧	٢٧,٦٤٩	٢٣,٦٧٥
٧ أخرى	٣٠٩	٥٤٥	١٦١	١٣٣	٢٩

المصدر: وزارة المالية - مصلحة الجمارك.

() معدل النمو عن الفترة المقابلة في العام السابق.

* بيان مبدئي، أرقام معدلة.

١/ تم تضمين بيانات البند كود ٣٢ على البيان المعروض.

جدول (٤٥): بيانات التجارة الخارجية - الواردات
طبقاً للتصنيف الإقتصادي للأمم المتحدة (BEC)

(مليون جنيه)

البند	٢٠١٦/٢٠١٥	٢٠١٧/٢٠١٦	٢٠١٨/٢٠١٧	٢٠١٩/٢٠١٨	*٢٠٢٠/٢٠١٩
إجمالي الواردات	٥٤١,٧٦٣	٨٥٢,٥٤٣	١,١٣٧,٥٨١	١,٢٦١,٨٥٣	١,٠٠٥,٣٥٥
	(١٨,٩)	(٥٧,٤)	(٣٣,٤)	(١٠,٩)	(٢٠,٣)-
١١١ سلع غذائية أولية (للصناعة)	٣٠,١٩٢	٥١,٣٧٨	٧٧,٠٠٥	٨٨,١٦١	٨٣,١٤٢
١١٢ سلع غذائية أولية (للاستهلاك)	١٤,٤٤٥	١٨,٦٧٨	٢١,٢٠٦	٢٩,٨٦١	٢٤,٥٧٢
١٢١ سلع غذائية مصنعة (للصناعة)	١٨,٤٠٠	٣٥,٧٠٦	٤٢,٤٤٦	٣١,٧٩٢	٣٢,٣٤٧
١٢٢ سلع غذائية مصنعة (للاستهلاك)	٣٢,٥١١	٤٥,٩١٣	٦٤,٥٧٢	٧٢,٧٦٥	٦٢,١١٢
٢١ مستلزمات صناعية أولية	٢٩,٦٩٦	٥٨,٧٤٣	٨٧,٦١٦	٩٤,٥٣٤	٧٩,٩٠٥
٢٢ مستلزمات صناعية مصنعة	١٩٥,٣٩٣	٣١٣,٦٤٦	٤٤٢,٠٦٢	٤٧١,١٠٦	٣٤٥,٢٩٧
٣١ وقود وزيوت (خام)	٤٦٤	٢,٣٥٧	٦,٩٦٨	٤,٤٩٤	٢,١٩٦
٣٢ وقود مصنع و زيوت اخرى	١٤,٣٦٤	٢٣,١٨٥	٣٣,٣٧٣	٢٧,٨٩٥	١٦,٢٢١
٤١ سلع رأسمالية عدا معدات النقل	٦٠,٨٣٢	٩٩,٠٣٠	١٢٢,٥٩٩	١٤٧,٠٢٣	١٢٩,٧٢٣
٤٢ قطع غيار وأجزاء سلع رأسمالية	٢٨,٥٤٨	٥٢,٩٢٥	٦٦,٢٥٢	٨٨,٠٣٨	٤٩,٥٩٤
٥١ سيارات الركوب	٢٥,٦٠٢	٢٩,٨٧٢	٣٧,٤٧٧	٤٧,٠١٢	٤٢,٧٨١
٥٢ سيارات اخرى	١٦,٩٣٥	٢١,٠٤٩	١٣,٣٣٥	١٨,٤٥٠	١٩,٦١٩
٥٣ قطع غيار وأجزاء لوسائل النقل	٢٣,٢٧٥	٣٣,٤٢٢	٣٧,٤٠٦	٤١,٩٢١	٣٥,٧٧٧
٦١ سلع إستهلاكية معمرة	٧,٨٦٩	١٠,١٧٨	١٣,٤٧٧	١٥,٦٠٦	١٣,٠١٦
٦٢ سلع إستهلاكية نصف معمرة	١٦,٢٢٧	١٦,١٧٤	٢٥,٢٢٠	٢٨,٨٩٦	١٩,٢٩٩
٦٣ سلع إستهلاكية غير معمرة	٢٦,٢٥٣	٣٩,٧٧١	٤٥,٦٨٣	٥٣,٦٤٨	٤٨,٦٠٠
٧ أخرى	٧٥٧	٥١٦	٨٨٤	٦٥٠	١,١٥٤

المصدر: وزارة المالية - مصلحة الجمارك.

() معدل النمو عن الفترة المقابلة في العام السابق.

* بيان مبدئي، أرقام معدلة.

١/ تم تضمين بيانات البند كود ٣٢ على البيان المعروف.

جدول (٤٦): حصيلة الصادرات البترولية

(مليون دولار)

	٢٠١٦/٢٠١٥	٢٠١٧/٢٠١٦	٢٠١٨/٢٠١٧	٢٠١٩/٢٠١٨	٢٠٢٠/٢٠١٩*
إجمالي الصادرات البترولية	٥,٧٦٧	٦,٧٩٦	٨,٩٦٢	١١,٨٣٩	٨,٦٢٢
البترول الخام	٣,٥٥٨	٣,٨٧٦	٤,٦٠١	٤,٨٥١	٣,٢٤٥
منتجات بترولية	٢,١١٦	٢,٧١٤	٤,١٧٢	٦,٧٠٦	٥,٢٣٥

المصدر: البنك المركزي المصري

* بيان مبدئي.

جدول (٤٧): أهم مؤشرات قطاع السياحة

	٢٠١٤/٢٠١٣	٢٠١٥/٢٠١٤	٢٠١٦/٢٠١٥	٢٠١٧/٢٠١٦	٢٠١٨/٢٠١٧
عدد السياح الوافدين (بالآلاف سائح)	٧,٩٦٧	١٠,٢٤٢	٧,٠٤٩	٦,٦٢٨	٩,٧٧٧
عدد الليالي السياحية (بالآلاف ليلة)	٧٢,٩١٩	٩٩,٢٥٦	٥٣,٥٠٤	٥٠,٨٩٦	١٠٢,٥٨٥
متوسط عدد الليالي السياحية (للسائح)	٩,٢	٩,٧	٧,٦	٧,٧	١٠,٥
الدخل من السياحة (مليون دولار)	٥,٠٧٣	٧,٣٧٠	٣,٧٦٨	--	٩,٨٠٠
الدخل من السياحة موزعاً على عدد الليالي السياحية (دولار لكل ليلة)	٧٠	٧٤	٧٠	--	--

المصدر: وزارة السياحة.

* بيان مبدئي.

-- بيان غير متاح.

جدول (٤٨): حركة الملاحة في قناة السويس

	٢٠١٧/٢٠١٦	٢٠١٨/٢٠١٧	٢٠١٩/٢٠١٨	٢٠٢٠/٢٠١٩	يوليو-ديسمبر ٢٠٢٠/٢٠٢١*
إجمالي عدد السفن ^{١/}	١٧,٠٠٤	١٧,٨٦٠	١٨,٤٨٢	١٩,٣١٤	٩,٢٨٤
صافي حمولة السفن العابرة (مليون طن)	٩٩٥	١,٠٩٣	١,١٧٥	٢,٨٢٣	٥٩٠
إجمالي الحصيلة (مليون دولار)	٤,٩٦٩	٥,٥٩٧	٥,٧٤٢	٥,٧١٩	٣,٣٤٩

المصدر: الجهاز المركزي للتعبئة العامة والإحصاء وهيئة قناة السويس.

* بيان مبدئي.

١/ تشمل حاويات البترول والسفن الأخرى.

٢/ جميع بيانات قناة السويس لعام ٢٠٢٠/٢٠٢١ من النشرة المعلوماتية الشهرية للجهاز المركزي للتعبئة العامة والإحصاء

جدول (٤٩): الصادرات حسب التوزيع الجغرافي

(مليون دولار)

	٢٠١٦/٢٠١٥	٢٠١٧/٢٠١٦	٢٠١٨/٢٠١٧	٢٠١٩/٢٠١٨	٢٠٢٠/٢٠١٩*
جملة الصادرات	١٨,٧٠٥	٢١,٦٨٧	٢٥,٨٢٧	٢٨,٤٩٥	٢٦,٣٧٦
الإتحاد الأوروبي	٦,٠٣٥	٧,٠١٨	٨,٩٧٩	١٠,١٨٠	٧,٤٢١
الدول الأوروبية الأخرى	١,٣٢٥	١,٧١٦,٣	٢,١٢٧	٢,٠٦٨	٢,٧٦٨
الولايات المتحدة الأمريكية	١,٢٧٥	١,٧٩٨	٢,٠٨١	٢,٨٥٦	٢,٤٠٤
الدول العربية	٥,٧٥٠	٦,٤١٩	٦,٠٣٨	٦,١٤٧	٦,٧٧٣
الدول الآسيوية (غير العربية)	٢,٠٦٤	١,٧٧٧	٢,٦٧٩	٣,٣٩٩	٣,٢٦٣
الدول الأفريقية (غير العربية)	٥٠٨	٥٢٩	٦٧١	٦٠١	٥٤٩
استراليا	٢١	٣٨	٣٤	٣٥	٣٤
دول ومناطق أخرى	١,٤٨٢	٢,١٧٩	٢,٩١٩	٢,٩٦٥	٢,٨٨٢

المصدر: البنك المركزي المصري.

* بيان مبدئي.