

القسم الرابع

مؤشرات المالية العامة

ملخص المعاملات المالية للحكومة-----	٢٥	جدول (١٠)
ملخص المعاملات الرئيسية للموازنة العامة : القطاع الحكومي -----	٢٦-٢٧	جدول (١١)
هيكل الإيرادات العامة (الإيرادات الضريبية)-----	٢٨	جدول (١٢ - أ)
هيكل الإيرادات العامة (الإيرادات غير الضريبية)-----	٢٩	جدول (١٢ - ب)
توزيع المتحصلات الجمركية بحسب التصنيف الوظيفي للواردات -----	٣٠	جدول (١٣)
هيكل المصروفات العامة-----	٣١-٣٢	جدول (١٤)

جدول (١٠): ملخص المعاملات المالية للحكومة

(مليون جنيه)

	٢٠١٦/٢٠١٥	٢٠١٥/٢٠١٤	٢٠١٤/٢٠١٣		٢٠١٣/٢٠١٢		٢٠١٢/٢٠١١		
	موازنة	موازنة	موازنة	موازنة	موازنة	موازنة	موازنة	موازنة	
	قطاع	قطاع	قطاع	قطاع	قطاع	قطاع	قطاع	قطاع	
	الموازنة	الموازنة	الموازنة	الموازنة	الموازنة	الموازنة	الموازنة	الموازنة	
إجمالي الإيرادات	٦٦٩,٧٥٦	٤٩١,٤٨٨	٥٣٨,٣٧٨	٤٦٥,٢٤١	٥١٩,٤٤٩	٤٥٦,٧٨٨	٤٠٣,٦٣٧	٣٥٠,٣٢٢	٣٤٨,٨٦٤
الإيرادات الضريبية	٤٣٣,٣٠٠	٣٥٢,٣١٥	٣٠٥,٩٥٧	٣٠٥,٩٥٧	٢٦٠,٢٨٩	٢٦٠,٢٨٩	٢٥١,١١٩	٢٥١,١١٩	٢٠٧,٤٠٩
المنح	٢٠,٢١٣	٣٠,٥٤٣	٢٥,٤٣٧	٢٥,٤٣٧	٩٥,٨٥٦	٩٥,٨٥٦	٥٠,٢٠٨	٥٠,٢٠٨	١٠,١٠٤
إيرادات أخرى	٢٣٤,٢٤٢	١٣٥,٦٣٠	٢٠,٦٩٨٤	١٣٣,٨٤٧	١٦٣,٣٠٤	١٠٠,٦٤٢	١٤٧,٤٣١٠	٩٣,٩٩٦	١٣١,٣٥١
إجمالي المصروفات	٩٧٤,٧٩٤	٨١٧,٨٤٤	٨٠٥,٩٢٩	٧٣٣,٣٥٠	٧٥٩,٨٤٧	٧٠١,٥١٤	٦٤٤,٠٨٠	٥٨٨,١٨٨	٥١٦,٤٢٢
الأجور و تعويضات العاملين	٢٢٨,٧٣٦	٢١٣,٧٢١	٢٠٠,٩٣٣	١٩٨,٤٦٨	١٨٠,٨٢٩	١٧٨,٥٨٩	١٤٥,٠٦٤	١٤٢,٩٥٦	١٢٤,٤٥٧
شراء السلع والخدمات	٤٢٠,٣٠٢	٣٥٠,٦٦٢	٣١٥,٨٠٠	٣١٠,٢٧٦	٢٧٥,٥٥٦	٢٧٠,٢٤٧	٢٧٠,١٥٥	٢٦٠,٦٥٢	٢٧٠,٠٧٩
الفوائد	٢٩٢,٥٢٠	٢٤٣,٦٣٥	١٧٩,٣٥٠	١٩٣,٠٠٨	١٥٩,٣٣٠	١٧٣,١٥٠	١٣٥,٣٣١	١٤٦,٩٩٥	٩٣,٤٠١
الدعم والمنح والمزايا الإجتماعية	٢٠٦,٤٢٤	٢٠١,٠٢٤	٢٨٢,١١٦	١٩٨,٥٦٩	٢٩٨,٠٠٢	٢٢٨,٥٧٩	٢٦١,٧٦٠	١٩٧,٠٩٣	٢٠٤,٤٥٤
المصروفات الأخرى	٥٨,١٠٠	٥٤,٥٥١	٥٠,٣٤٨	٥٠,٢٧٩	٤١٢,٠٩	٤١٠,٦٨	٣٥,١٤٠	٣٤,٩٧٥	٣١,٠٧٢
شراء أصول غير مالية (الاستثمارات)	١٤٦,٧١١	٦٩,٢٥٠	٦١,٩١٧	٦١,٧٥٠	٥٢٩,٢١	٥٢,٨٨٢	٣٩,٦٢٩	٣٩,٥١٦	٣٥,٩٥٩
العجز النقدي	٣٠٥,٠٣٨	٣٢٦,٣٥٦	٢٦٧,٥٥١	٢٦٨,١٠٩	٢٤٠,٣٩٩	٢٤٤,٧٢٧	٢٤٠,٤٤٣	٢٣٧,٨٦٥	١٦٧,٥٥٨
صافي حيازة الأصول المالية	١٤,٤٢٢	١٣,١٣٩	١٦٧,٦٣	١١,٣٢١	١٤٣١٧	١٠,٧١٣	٦,٤١٠	١,٨٥٤	-١,٨٦٦
العجز الكلي	٣١٩,٤٦٠	٣٣٩,٤٩٥	٢٨٤,٣١٤	٢٧٩,٤٣٠	٢٥٤,٧١٦	٢٥٥,٤٣٩	٢٤٦,٨٥٣	٢٣٩,٧١٩	١٦٥,٦٩٢
ملاحظات									
العجز الكلي / الناتج المحلي (%)	٩,٨	١٢,٥	١١,٦	١١,٤	١٢,٠	١٢,٠	١٣,٣	١٢,٩	٩,٩
العجز الأولي / الناتج المحلي (%)	٠,٨	٣,٥	٤,٣	٣,٥	٤,٥	٣,٩	٦,٠	٥,٠	٤,٣
إجمالي الإيرادات / الناتج المحلي (%)	٢٠,٦	١٨,١	٢٢,٠	١٩,٠	٢٤,٤	٢١,٤	٢١,٧	١٨,٨	٢٠,٨
إجمالي المصروفات / الناتج المحلي (%)	٣٠,٠	٣٠,٢	٣٣,٠	٣٠,٠	٣٥,٧	٣٢,٩	٣٤,٦	٣١,٦	٣٠,٨

المصدر: وزارة المالية

ب. ختامى مبدئى.

١/ مبدئى. **جدير بالذكر أن بيانات الحساب الختامى للموازنة العامة للدولة للعام المالى ٢٠١٦/٢٠١٥ مازالت معروضة على مجلس النواب وتعد مبدئية لحين اعتمادها.**

٢/ تعكس بيانات الموازنة بموجب القرار الجمهوري رقم ٨ لعام ٢٠١٦.

٣/ تشمل قطاع موازنة الجهاز الإدارى و المحليات، والهيئات الخدمية العامة.

٤/ تشمل المعاملات المالية لكل من أجهزة الموازنة العامة، وبنك الإستثمار القومى، وصناديق التأمين والمعاشات ، ومع مراعاة إستبعاد كافة المعاملات البنئية للجهات الثلاث لمنع ازدواجية الحساب.

٥/ العجز الكلى مطروح منه صافى حيازة الأصول المالية.

٦/ قامت وزارة التخطيط والمتابعة والإصلاح الإدارى بمراجعة السلسلة الزمنية للناتج المحلي الإجمالى ابتداءً من عام ٢٠١٢/٢٠١١ وحتى عام ٢٠١٤/٢٠١٥ وفقاً للتعداد الإقتصادى للعام المالى ٢٠١٣/٢٠١٢ والذي ساعدت نتائجه في تحقيق قدر أكبر من شمولية المنشآت بالإضافة إلى تحسين تقديرات حجم القطاع غير الرسمى. وقد تم الإعلان عن الناتج المحلي الإجمالى للعام المالى ٢٠١٦/٢٠١٥ والذي وصل إلى ٢٧٠,٨,٣ مليار جنيه. تم مراجعة تقديرات الناتج المحلي الإجمالى مؤخراً لتصحيح ٣٤٠٧,٧ مليار جنيه فى عام ٢٠١٦/٢٠١٧ بدلاً من تقديرات سابقة بنحو ٣٢٤٦,٥ مليار جنيه فى ضوء زيادة الكمش والتضخم عن التقديرات السابقة.

٧/ تنشر وزارة المالية بيانات أداء الحكومة العامة للعام المالى ٢٠١٥/٢٠١٤ للمرة الأولى، وذلك بعد القيام بتفقيق البيانات مع الجهات المعنية والتي تدخل ضمن نطاق الحكومة العامة.

جدول (١١) القطاع الحكومي : ملخص المعاملات الرئيسية للموازنة العامة ٢٠١١/٢٠١٠

(مليون جنيه)

٤/٢٠١٧/٢٠١٦										٢٠١٧/٢٠١٦											
موازنة																					
٢٠١٧/٢٠١٦										٢٠١٦/٢٠١٥		٢٠١٥/٢٠١٤		٢٠١٤/٢٠١٣		٢٠١٣/٢٠١٢		٢٠١٢/٢٠١١		٢٠١١/٢٠١٠	
٢٠١٧/٢٠١٦										٢٠١٦/٢٠١٥		٢٠١٥/٢٠١٤		٢٠١٤/٢٠١٣		٢٠١٣/٢٠١٢		٢٠١٢/٢٠١١		٢٠١١/٢٠١٠	
٢٠١٧/٢٠١٦										٢٠١٦/٢٠١٥		٢٠١٥/٢٠١٤		٢٠١٤/٢٠١٣		٢٠١٣/٢٠١٢		٢٠١٢/٢٠١١		٢٠١١/٢٠١٠	
٢٠١٧/٢٠١٦										٢٠١٦/٢٠١٥		٢٠١٥/٢٠١٤		٢٠١٤/٢٠١٣		٢٠١٣/٢٠١٢		٢٠١٢/٢٠١١		٢٠١١/٢٠١٠	
٢٠١٧/٢٠١٦										٢٠١٦/٢٠١٥		٢٠١٥/٢٠١٤		٢٠١٤/٢٠١٣		٢٠١٣/٢٠١٢		٢٠١٢/٢٠١١		٢٠١١/٢٠١٠	
٢٠١٧/٢٠١٦										٢٠١٦/٢٠١٥		٢٠١٥/٢٠١٤		٢٠١٤/٢٠١٣		٢٠١٣/٢٠١٢		٢٠١٢/٢٠١١		٢٠١١/٢٠١٠	
٢٠١٧/٢٠١٦										٢٠١٦/٢٠١٥		٢٠١٥/٢٠١٤		٢٠١٤/٢٠١٣		٢٠١٣/٢٠١٢		٢٠١٢/٢٠١١		٢٠١١/٢٠١٠	
٢٠١٧/٢٠١٦										٢٠١٦/٢٠١٥		٢٠١٥/٢٠١٤		٢٠١٤/٢٠١٣		٢٠١٣/٢٠١٢		٢٠١٢/٢٠١١		٢٠١١/٢٠١٠	
٢٠١٧/٢٠١٦										٢٠١٦/٢٠١٥		٢٠١٥/٢٠١٤		٢٠١٤/٢٠١٣		٢٠١٣/٢٠١٢		٢٠١٢/٢٠١١		٢٠١١/٢٠١٠	
٢٠١٧/٢٠١٦										٢٠١٦/٢٠١٥		٢٠١٥/٢٠١٤		٢٠١٤/٢٠١٣		٢٠١٣/٢٠١٢		٢٠١٢/٢٠١١		٢٠١١/٢٠١٠	
٢٠١٧/٢٠١٦										٢٠١٦/٢٠١٥		٢٠١٥/٢٠١٤		٢٠١٤/٢٠١٣		٢٠١٣/٢٠١٢		٢٠١٢/٢٠١١		٢٠١١/٢٠١٠	
٢٠١٧/٢٠١٦										٢٠١٦/٢٠١٥		٢٠١٥/٢٠١٤		٢٠١٤/٢٠١٣		٢٠١٣/٢٠١٢		٢٠١٢/٢٠١١		٢٠١١/٢٠١٠	
٢٠١٧/٢٠١٦										٢٠١٦/٢٠١٥		٢٠١٥/٢٠١٤		٢٠١٤/٢٠١٣		٢٠١٣/٢٠١٢		٢٠١٢/٢٠١١		٢٠١١/٢٠١٠	
٢٠١٧/٢٠١٦										٢٠١٦/٢٠١٥		٢٠١٥/٢٠١٤		٢٠١٤/٢٠١٣		٢٠١٣/٢٠١٢		٢٠١٢/٢٠١١		٢٠١١/٢٠١٠	
٢٠١٧/٢٠١٦										٢٠١٦/٢٠١٥		٢٠١٥/٢٠١٤		٢٠١٤/٢٠١٣		٢٠١٣/٢٠١٢		٢٠١٢/٢٠١١		٢٠١١/٢٠١٠	
٢٠١٧/٢٠١٦										٢٠١٦/٢٠١٥		٢٠١٥/٢٠١٤		٢٠١٤/٢٠١٣		٢٠١٣/٢٠١٢		٢٠١٢/٢٠١١		٢٠١١/٢٠١٠	
٢٠١٧/٢٠١٦										٢٠١٦/٢٠١٥		٢٠١٥/٢٠١٤		٢٠١٤/٢٠١٣		٢٠١٣/٢٠١٢		٢٠١٢/٢٠١١		٢٠١١/٢٠١٠	
٢٠١٧/٢٠١٦										٢٠١٦/٢٠١٥		٢٠١٥/٢٠١٤		٢٠١٤/٢٠١٣		٢٠١٣/٢٠١٢		٢٠١٢/٢٠١١		٢٠١١/٢٠١٠	
٢٠١٧/٢٠١٦										٢٠١٦/٢٠١٥		٢٠١٥/٢٠١٤		٢٠١٤/٢٠١٣		٢٠١٣/٢٠١٢		٢٠١٢/٢٠١١		٢٠١١/٢٠١٠	
٢٠١٧/٢٠١٦										٢٠١٦/٢٠١٥		٢٠١٥/٢٠١٤		٢٠١٤/٢٠١٣		٢٠١٣/٢٠١٢		٢٠١٢/٢٠١١		٢٠١١/٢٠١٠	
٢٠١٧/٢٠١٦										٢٠١٦/٢٠١٥		٢٠١٥/٢٠١٤		٢٠١٤/٢٠١٣		٢٠١٣/٢٠١٢		٢٠١٢/٢٠١١		٢٠١١/٢٠١٠	
٢٠١٧/٢٠١٦										٢٠١٦/٢٠١٥		٢٠١٥/٢٠١٤		٢٠١٤/٢٠١٣		٢٠١٣/٢٠١٢		٢٠١٢/٢٠١١		٢٠١١/٢٠١٠	
٢٠١٧/٢٠١٦										٢٠١٦/٢٠١٥		٢٠١٥/٢٠١٤		٢٠١٤/٢٠١٣		٢٠١٣/٢٠١٢		٢٠١٢/٢٠١١		٢٠١١/٢٠١٠	
٢٠١٧/٢٠١٦										٢٠١٦/٢٠١٥		٢٠١٥/٢٠١٤		٢٠١٤/٢٠١٣		٢٠١٣/٢٠١٢		٢٠١٢/٢٠١١		٢٠١١/٢٠١٠	
٢٠١٧/٢٠١٦										٢٠١٦/٢٠١٥		٢٠١٥/٢٠١٤		٢٠١٤/٢٠١٣		٢٠١٣/٢٠١٢		٢٠١٢/٢٠١١		٢٠١١/٢٠١٠	
٢٠١٧/٢٠١٦										٢٠١٦/٢٠١٥		٢٠١٥/٢٠١٤		٢٠١٤/٢٠١٣		٢٠١٣/٢٠١٢		٢٠١٢/٢٠١١		٢٠١١/٢٠١٠	
٢٠١٧/٢٠١٦										٢٠١٦/٢٠١٥		٢٠١٥/٢٠١٤		٢٠١٤/٢٠١٣		٢٠١٣/٢٠١٢		٢٠١٢/٢٠١١		٢٠١١/٢٠١٠	
٢٠١٧/٢٠١٦										٢٠١٦/٢٠١٥		٢٠١٥/٢٠١٤		٢٠١٤/٢٠١٣		٢٠١٣/٢٠١٢		٢٠١٢/٢٠١١		٢٠١١/٢٠١٠	
٢٠١٧/٢٠١٦										٢٠١٦/٢٠١٥		٢٠١٥/٢٠١٤		٢٠١٤/٢٠١٣		٢٠١٣/٢٠١٢		٢٠١٢/٢٠١١		٢٠١١/٢٠١٠	
٢٠١٧/٢٠١٦										٢٠١٦/٢٠١٥		٢٠١٥/٢٠١٤		٢٠١٤/٢٠١٣		٢٠١٣/٢٠١٢		٢٠١٢/٢٠١١		٢٠١١/٢٠١٠	
٢٠١٧/٢٠١٦										٢٠١٦/٢٠١٥		٢٠١٥/٢٠١٤		٢٠١٤/٢٠١٣		٢٠١٣/٢٠١٢		٢٠١٢/٢٠١١		٢٠١١/٢٠١٠	
٢٠١٧/٢٠١٦										٢٠١٦/٢٠١٥		٢٠١٥/٢٠١٤		٢٠١٤/٢٠١٣		٢٠١٣/٢٠١٢		٢٠١٢/٢٠١١		٢٠١١/٢٠١٠	
٢٠١٧/٢٠١٦										٢٠١٦/٢٠١٥		٢٠١٥/٢٠١٤		٢٠١٤/٢٠١٣		٢٠١٣/٢٠١٢		٢٠١٢/٢٠١١		٢٠١١/٢٠١٠	
٢٠١٧/٢٠١٦										٢٠١٦/٢٠١٥		٢٠١٥/٢٠١٤		٢٠١٤/٢٠١٣		٢٠١٣/٢٠١٢		٢٠١٢/٢٠١١		٢٠١١/٢٠١٠	
٢٠١٧/٢٠١٦										٢٠١٦/٢٠١٥		٢٠١٥/٢٠١٤		٢٠١٤/٢٠١٣		٢٠١٣/٢٠١٢		٢٠١٢/٢٠١١		٢٠١١/٢٠١٠	
٢٠١٧/٢٠١٦										٢٠١٦/٢٠١٥		٢٠١٥/٢٠١٤		٢٠١٤/٢٠١٣		٢٠١٣/٢٠١٢		٢٠١٢/٢٠١١		٢٠١١/٢٠١٠	
٢٠١٧/٢٠١٦										٢٠١٦/٢٠١٥		٢٠١٥/٢٠١٤		٢٠١٤/٢٠١٣		٢٠١٣/٢٠١٢		٢٠١٢/٢٠١١		٢٠١١/٢٠١٠	
٢٠١٧/٢٠١٦										٢٠١٦/٢٠١٥		٢٠١٥/٢٠١٤		٢٠١٤/٢٠١٣		٢٠١٣/٢٠١٢		٢٠١٢/٢٠١١		٢٠١١/٢٠١٠	
٢٠١٧/٢٠١٦										٢٠١٦/٢٠١٥		٢٠١٥/٢٠١٤		٢٠١٤/٢٠١٣		٢٠١٣/٢٠١٢		٢٠١٢/٢٠١١		٢٠١١/٢٠١٠	
٢٠١٧/٢٠١٦										٢٠١٦/٢٠١٥		٢٠١٥/٢٠١٤		٢٠١٤/٢٠١٣		٢٠١٣/٢٠١٢		٢٠١٢/٢٠١١		٢٠١١/٢٠١٠	
٢٠١٧/٢٠١٦										٢٠١٦/٢٠١٥		٢٠١٥/٢٠١٤		٢٠١٤/٢٠١٣		٢٠١٣/٢٠١٢		٢٠١٢/٢٠١١		٢٠١١/٢٠١٠	
٢٠١٧/٢٠١٦										٢٠١٦/٢٠١٥		٢٠١٥/٢٠١٤		٢٠١٤/٢٠١٣		٢٠١٣/٢٠١٢		٢٠١٢/٢٠١١		٢٠١١/٢٠١٠	
٢٠١٧/٢٠١٦										٢٠١٦/٢٠١٥		٢٠١٥/٢٠١٤		٢٠١٤/٢٠١٣		٢٠١٣/٢٠١٢		٢٠١٢/٢٠١١		٢٠١١/٢٠١٠	
٢٠١٧/٢٠١٦										٢٠١٦/٢٠١٥		٢٠١٥/٢٠١٤		٢٠١٤/٢٠١٣		٢٠١٣/٢٠١٢		٢٠١٢/٢٠١١		٢٠١١/٢٠١٠	
٢٠١٧/٢٠١٦										٢٠١٦/٢٠١٥		٢٠١٥/٢٠١٤		٢٠١٤/٢٠١٣		٢٠١٣/٢٠١٢		٢٠١٢/٢٠١١		٢٠١١/٢٠١٠	
٢٠١٧/٢٠١٦										٢٠١٦/٢٠١٥		٢٠١٥/٢٠١٤		٢٠١٤/٢٠١٣		٢٠١٣/٢٠١٢		٢٠١٢/٢٠١١		٢٠١١/٢٠١٠	
٢٠١٧/٢٠١٦										٢٠١٦/٢٠١٥		٢٠١٥/٢٠١٤		٢٠١٤/٢٠١٣		٢٠١٣/٢٠١٢		٢٠١٢/٢٠١١		٢٠١١/٢٠١٠	
٢٠١٧/٢٠١٦										٢٠١٦/٢٠١٥		٢٠١٥/٢٠١٤		٢٠١٤/٢٠١٣		٢٠١٣/٢٠١٢		٢٠١٢/٢٠١١		٢٠١١/٢٠١٠	
٢٠١٧/٢٠١٦										٢٠١٦/٢٠١٥		٢٠١٥/٢٠١٤		٢٠١٤/٢٠١٣		٢٠١٣/٢٠١٢		٢٠١٢/٢٠١١		٢٠١١/٢٠١٠	
٢٠١٧/٢٠١٦										٢٠١٦/٢٠١٥		٢٠١٥/٢٠١٤		٢٠١٤/٢٠١٣		٢٠١٣/٢٠١٢		٢٠١٢/٢٠١١		٢٠١١/٢٠١٠	
٢٠١٧/٢٠١٦										٢٠١٦/٢٠١٥		٢٠١٥/٢٠١٤		٢٠١٤/٢٠١٣		٢٠١٣/٢٠١٢		٢٠١٢/٢٠١١		٢٠١١/٢٠١٠	
٢٠١٧/٢٠١٦										٢٠١٦/٢٠١٥		٢٠١٥/٢٠١٤		٢٠١٤/٢٠١٣		٢٠١٣/٢٠١٢		٢٠١٢/٢٠١١		٢٠١١/٢٠١٠	
٢٠١٧/٢٠١٦										٢٠١٦/٢٠١٥		٢٠١٥/٢٠١٤		٢٠١٤/٢٠١٣		٢٠١٣/٢٠١٢		٢٠١٢/٢٠١١		٢٠١١/٢٠١٠	
٢٠١٧/٢٠١٦										٢٠١٦/٢٠١٥		٢٠١٥/٢٠١٤		٢٠١٤/٢٠١٣		٢٠١٣/٢٠١٢		٢٠١٢/٢٠١١		٢٠١١/٢٠١٠	
٢٠١٧/٢٠١٦										٢٠١٦/٢٠١٥		٢٠١٥/٢٠١٤		٢٠١٤/٢٠١٣		٢٠١٣/٢٠١٢		٢٠١٢/٢٠١١		٢٠١١/٢٠١٠	
٢٠١٧/٢٠١٦										٢٠١٦/٢٠١٥		٢٠١٥/٢٠١٤		٢٠١٤/٢٠١٣		٢٠١٣/٢٠١٢		٢٠١٢/٢٠١١		٢٠١١/٢٠١٠	
٢٠١٧/٢٠١٦										٢٠١٦/٢٠١٥		٢٠١٥/٢٠١٤		٢٠١٤/٢٠١٣		٢٠١٣/٢٠١٢		٢٠١٢/٢٠١١		٢٠١١/٢٠١٠	
٢٠١٧/٢٠١٦										٢٠١٦/٢٠١٥		٢٠١٥/٢٠١٤		٢٠١٤/٢٠١٣		٢٠١٣/٢٠١٢		٢٠١٢/٢٠١١		٢٠١١/٢٠١٠	
٢٠١٧/٢٠١٦										٢٠١٦/٢٠١٥		٢٠١٥/٢٠١٤		٢٠١٤/٢٠١٣		٢٠١٣/٢٠١٢		٢٠١٢/٢٠١١		٢٠١١/٢٠١٠	
٢٠١٧/٢٠١٦										٢٠١٦/٢٠١٥		٢٠١٥/٢٠١٤		٢٠١٤/٢٠١٣		٢٠١٣/٢٠١٢		٢٠١٢/٢٠١١			

جدول (١١) القطاع الحكومي : ملخص المعاملات الرئيسية للموازنة العامة ^{١/} (تابع)

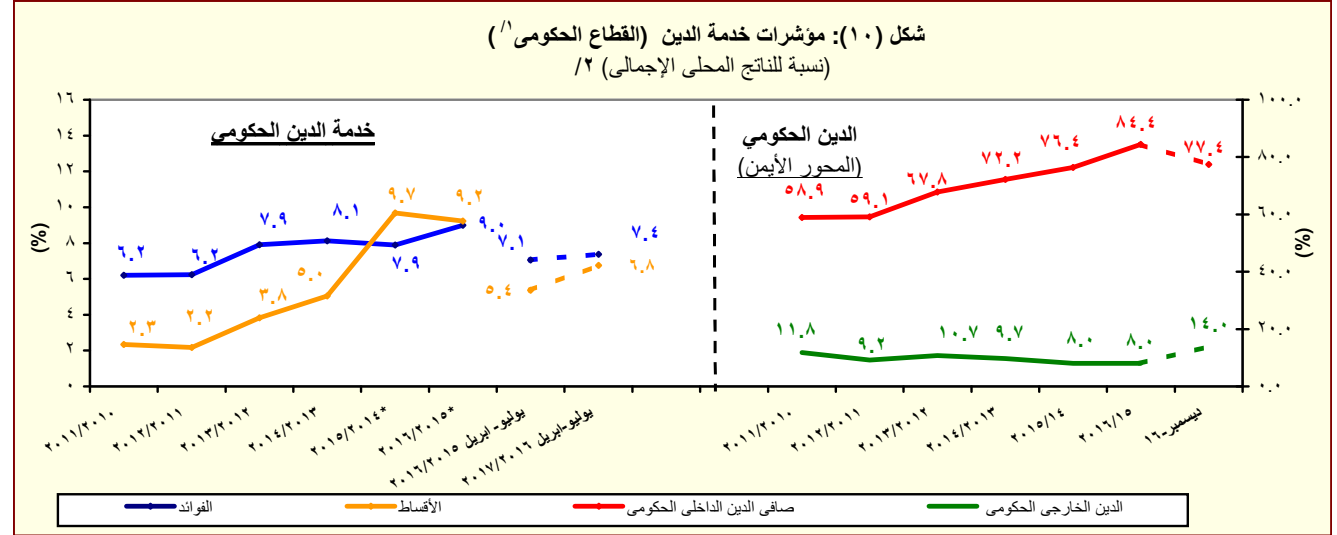
(مليون جنيه)

يوليو - سبتمبر	قطاعات					
	٢٠١٧/٢٠١٦	٢٠١٥/٢٠١٤	٢٠١٤/٢٠١٣	٢٠١٣/٢٠١٢	٢٠١٢/٢٠١١	٢٠١١/٢٠١٠
	٧٦,٨١٦	٢٧٩٤٣٠	٢٥٥,٤٣٩	٢٣٩,٧١٩	١٦٦,٧٠٥	١٣٤,٤٦٠
العجز الكلى	٩٨,٠٣٨	١٣٤,٤٦٠	١٦٦,٧٠٥	٢٣٩,٧١٩	٢٥٥,٤٣٩	٢٧٩٤٣٠
مصادر التمويل	٩٨,٠٣٨	١٣٤,٤٦٠	١٦٦,٧٠٥	٢٣٩,٧١٩	٢٥٥,٤٣٩	٢٧٩٤٣٠
صافى حصيلة الخصخصة	٤٢٥	٢٢	٠	١٢	٣١٥-	٠
التمويل المحلى	١٠١,٤٩٢	١٤٤,٢٩٥	١٨٢,٢١٨	٢٧٠,٦٢٤	٢٧٧,٣٢٠	٣٢٧٧٢٨
تمويل غير مصرفى	٦١,٢٢٩	٣٤,٧١٢	٣٥,٨٤٤	٤٩,٢٨٦	٣٢,٩٥٧	٧٩٢٧٤
تمويل مصرفى	٤٠,٢٦٣	١٠٩,٥٨٣	١٤٦,٣٧٤	٢٢١,٣٣٨	٢٤٤,٣٦٣	٢٤٨٤٥٤
الإقتراض الخارجى ^{٢/}	٢,٤٥٨	٥,٠٢٢	٩,٠٦٢-	٢٠,٢٧٠	٤,٠٢٢	٢٥١١٩-
المستخدم من الحساب المجمد فى اهلاك جزء من سندات البنك المركزى	-	-	-	-	-	-
حسابات أخرى مستحقة الدفع	-	-	-	-	-	-
أخرى	٣٤٧	٣,٥٥٣	٤٤٣-	١٣,١٤٧-	٢٥,٣٨٨-	٣٥٩٨٧-
فروق إعادة التقويم	١,٣٢٨	٣,٩٢٢	١,٥٣٣	١١,٣٥٧	١,٢٤٢	٥٤٩
الفرق بين القيمة الحالية والاسمية لأذون الخزانة	٢٢٧-	٧,٤١٩-	١١,٣٧٦-	٦,٧٩١-	١,٠٥١-	٩٥٤٠-
غير موزع	٧,٧٨٥-	١٤,٩٣٥-	٣,٨٣٥	٤٢,٦٠٦-	٣٩١-	٢١٧٩٩

المصدر: وزارة المالية

١/ تم إعداد البيانات لتتفق مع معايير صندوق النقد الدولي والمعروفة بـ GFS ٢٠٠١ (على أساس نقدي).

٢/ يتضمن الدين الخارجى الحكومى المعاد تبويبه فى ضوء المفاوضات بين وزارة المالية والبنك المركزى والتي أسفرت عن إعادة تبويب الديون المعاد إقراضها ضمن الدين الخارجى للحكومة المركزية و وحدات الحكم المحلى بدلاً من مديونيات "القطاعات الأخرى".



المصدر: وزارة المالية والبنك المركزى المصرى

* ختامى مبدئى.

١/ يشمل قطاع موازنة الجهاز الإدارى و المحليات، والهيئات الخدمية العامة.

٢/ قامت وزارة التخطيط والمتابعة والإصلاح الإدارى بمراجعة السلسلة الزمنية للناتج المحلى الإجمالى ابتداءً من عام ٢٠١٢/٢٠١١ وحتى عام ٢٠١٥/٢٠١٤ وفقاً للتعداد الإقتصادى للعام المالى ٢٠١٣/٢٠١٢ والذي ساعدت نتائجه فى تحقيق قدر أكبر من شمولية المنشآت بالإضافة إلى تحسين تقديرات حجم القطاع غير الرسمى. وقد تم الإعلان عن الناتج المحلى الإجمالى للعام المالى ٢٠١٦/٢٠١٥ والذي وصل إلى ٢٧٠٨.٣ مليار جنيه. تم مراجعة تقديرات الناتج المحلى الإجمالى مؤخراً لتصبح ٣٤٠٧.٧ مليار جنيه فى عام ٢٠١٧/٢٠١٦ بدلاً من تقديرات سابقة بنحو ٣٢٤٦.٥ مليار جنيه فى ضوء زيادة المكش والتضخم عن التقديرات السابقة.

جدول (١٢ - أ) هيكل الإيرادات العامة
(الإيرادات الضريبية)

(مليون جنيه)

٢٠١٧/١٦	٢٠١٦/١٥	٢٠١٧/٢٠١٦ ^٢	٢٠١٦/٢٠١٥ ^١	٢٠١٥/٢٠١٤ ^١	٢٠١٤/١٣	٢٠١٣/١٢	٢٠١٢/١١	٢٠١١/١٠	
يوليو-ابريل	يوليو-ابريل	موازنة	ختامى مبدئى	ختامى مبدئى	فعليات				إجمالي الإيرادات
٤٢٨,٤٨١	٣٢٧,٥٢٦	٦٦٩,٧٥٦	٤٩١,٤٨٨	٤٦٥,٢٤١	٤٥٦,٧٨٨	٣٥٠,٣٢٢	٣٠٣,٦٢٢	٢٦٥,٢٨٦	الإيرادات الضريبية
٣٢٥,٤٣١	٢٤٣,٨١٩	٤٣٣,٣٠٠	٣٥٢,٣١٥	٣٠٥,٩٥٧	٢٦٠,٢٨٩	٢٥١,١١٩	٢٠٧,٤١٠	١٩٢,٠٧٢	الضريبة على الدخل والأرباح والمكاسب الرأسمالية ومنها
١١٢,٢٧٦	٨٥,٩٠٤	١٥٠,٤٦٥	١٤٤,٧٤٣	١٢٩,٨١٨	١٢٠,٩٢٥	١١٧,٧٦٢	٩١,٢٤٥	٨٩,٥٩٣	ضرائب على الدخل من التوظيف
٢٩,١٧٥	٢٤,٥٤٨	٣٦,٤٤٣	٣٢,٠٣١	٢٦,٨٠١	٢٢,٢٥٢	١٩,٧٠٨	١٦,٠١٠	١٣,٣٩٣	ضرائب على الدخل بخلاف التوظيف
١٠,٤١٥	٩,٦٦٨	١٥,٦٧٧	٩,٩٨٢	١١,١٣٤	٨,٩٤٣	٦,٤٣٦	٥,٥٨٢	٥,٤٨٥	ضرائب على الأرباح الرأسمالية
٢٩٣	٢٣٣	٢,٥٢٦	٣٤٣	٢٧٩	٢١٨	٨٧	١٠٤	١٧٧	الضريبة على أرباح شركات الأموال ومنها
٧٢,٣٩٣	٥١,٤٥٦	٩٥,٨١٩	١٠٢,٣٨٧	٩١,٦٠٣	٨٩,٥١٢	٩١,٥٣١	٦٩,٥٥٠	٧٠,٥٣٨	من هيئة البترول
٩٠,٣٢	٠	٢١,٤١٩	٣٧,٣١٣	٣٦,٠٠٠	٤٦,٠٦٠	٤٥,٨١٦	٣٤,٠٧٥	٣٤,٣٠٨	من البنك المركزى
٣,٨٦٠	١١,٢٤٥	١١,١٨٦	١٣,٢٤٥	٣,٦٩١	٤,٠٤٢	٨,٢٩٠	٠	٠	من قناة السويس
١٧,٠٠٠	٩,٦٠٠	١٨,١١٤	١٤,٩٠٣	١٣,٤٠٠	١٤,٣١٢	١٢,١٥٠	١١,٨٠٠	١٠,٩٠٠	من الشركات الأخرى
٤٢,٥٠١	٣٠,٦١٢	٤٥,١٠٠	٣٦,٩٢٦	٣٨,٥١٢	٢٥,٠٩٩	٢٥,٢٧٥	٢٣,٦٧٤	٢٥,٣٣٠	الضرائب على الممتلكات
٢٤,٦٨٨	٢٢,١٣٩	٣٦,٣٤١	٢٧,٩٩٠	٢١,١٠٧	١٨,٧٦١	١٦,٤٥٣	١٣,٠٨٩	٩,٤٥٢	ضرائب دورية على الممتلكات
١٧٥٣	٩١٥	٢,٦٤٩	١,١٧٢	٦٣٧	٤٢٨	٥٣١	٥٢٠	٣١٧	ضريبة الأرضى
١٩٩	١٧٩	٢٣٤	٢٠٣	١٨٦	١٨٤	١٨٥	١٧٥	١٧٨	ضريبة المباني
١٥٥٤	٧٣٦	٢,٤١٥	٩٦٩	٤٥١	٢٤٤	٣٤٦	٣٤٦	١٣٩	ضريبة على العمليات المالية التجارية والرأسمالية ومنها
٢٠,٩٤٤	١٩,٠٦٧	٢٩,١٠٩	٢٤,٠٧١	١٧,٦٢٩	١٦,٠٥٥	١٣,٩٠٥	١٠,٥٧٥	٧,٣٢٣	ضريبة على عوائد أتون وسندات الخزنة
٢٠,٠٦٦	١٨,٣٠٢	٢٧,٩٧٧	٢٣,٠٦٩	١٦,٦٨٢	١٥,٢٥٦	١٣,١٦٨	٩,٩٠٣	٦,٧١١	ضرائب ورسوم على السيارات
١,٩٩١	٢,١٥٧	٤,٥٨٣	٢,٧٤٧	٢,٨٤١	٢,٢٧٩	٢,٠١٧	١,٩٩٣	١,٨١٣	الضرائب على السلع والخدمات ومنها
١٥٢,٢٣٦	١١١,٦٦٢	٢٠١,١٧٨	١٤٠,٥٢٥	١٢٢,٩٣٠	٩١,٨٦٧	٩٢,٩٢٤	٨٤,٥٩٤	٧٦,٠٦٨	الضريبة العامة على المبيعات
٧٤,٩٧٣	٤٥,٧٣٢	٨٣,٩١٩	٥٧,٤٥٤	٥٣,٤٢٥	٤٢,٩٧٤	٣٩,٤٩٦	٣٧,١٧٤	٣١,٨٧٣	سلع محلية
٢٦,٧١١	١٦,٩١٩	٣١,٩٩٤	٢١,١٠٢	١٨,٤١٥	١٤,٥٧٧	١٤,٠٣٨	١٥,٥٦٦	١٢,٩٢٣	سلع مستوردة
٤٨,٢٦٢	٢٨,٨١٤	٥١,٩٢٥	٣٦,٣٥٢	٣٥,٠١٠	٢٨,٣٩٨	٢٥,٤٥٨	٢١,٦٠٧	١٨,٩٥٠	ضريبة المبيعات على الخدمات
١٤,٢٣٢	١١,٧٨٢	٣٣,٧٢٩	١٤,٠٧٢	١٢,٠٩٨	٩,٤٦٣	٩,٧٦٧	٩,١٤١	٩,٣٩١	ضرائب على سلع جدول رقم "١" محلية
٤٥,١٢٣	٣٨,٢٢٠	٥٤,٤٠٠	٤٨,١٢٥	٣٩,٧٥٠	٢٤,١٩٠	٣٠,٤٨٢	٢٥,٩٨٥	٢٣,١٢٢	ضرائب على سلع جدول رقم "١" المستور
٣٧٩	٣٣٨	٢٩٧	٣٩٦	٢٥٩	٣٧٤	٤٩	٧١	٥٥	ضرائب على الخدمات الخاصة
١,٤٥٣	١,٣٢٥	٢,١٥٥	٢,٣١١	١,٤٣٨٢	١,١٦٧	١,٠٩٢	٨٨٠	٨٧٣	ضرائب الدمغة (عدا دمغة الماهيات)
٨,٥٦٣	٨,٣٣٦	١٣,٧٩٢	٩,٧٠٧	٧,٧٢١	٦,٦٩٤	٥,٢٤٨	٥,٤٦٥	٥,٠٦٥	الضرائب على التجارة الدولية (الجمارك) ومنها
٢١,٦٧٠	١٧,٧٨٦	٢٩,٥٤٨	٢٨,٠٩١	٢١,٨٦٧	١٧,٦٧٣	١٦,٧٧١	١٤,٧٨٨	١٣,٨٥٨	ضرائب جمركية قيميية
٢٠,٥٥٩	١٦,٨٠٩	٢٨,٤٤١	٢٦,٩٣٣	٢٠,٩٥٥	١٦,٩٣٥	١٥,٦٢٦	١٣,٩٥٥	١٢,٩٩٧	ضرائب أخرى
١٤,٥٦١	٦,٣٢٨	١٥,٧٦٨	١٠,٩٦٦	١٠,٢٣٥	١١,٠٦٢	٧,٢٠٨	٣,٦٩٤	٣,١٠٢	

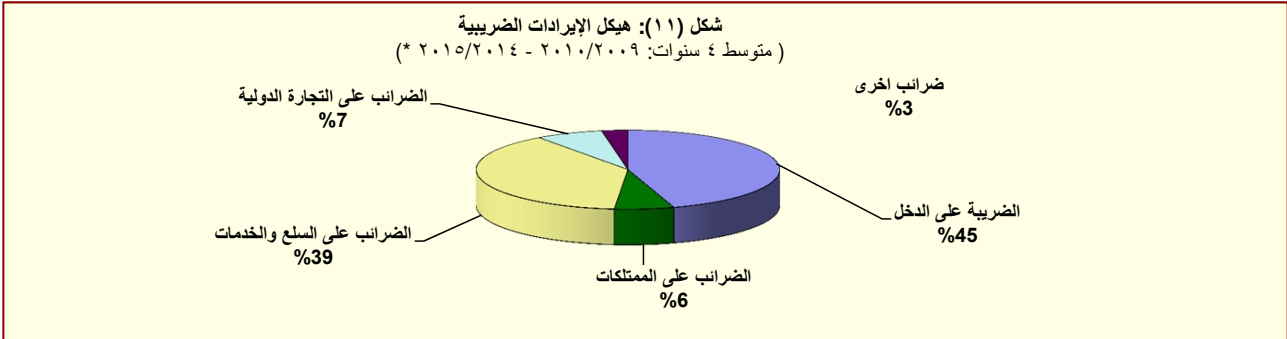
المصدر: وزارة المالية
* ختامى مبدئى.

١/ مبدئى. **جدير بالذكر أن بيانات الحساب الختامى للموازنة العامة للدولة للعام المالى ٢٠١٦/٢٠١٥** مازالت معروضة على مجلس النواب وتعد مبدئية لحين اعتمادها.

٢/ تعكس بيانات الموازنة بموجب القرار الجمهوري رقم ٨ لعام ٢٠١٦ .

٣/ يمكن تفسير الإنخفاض فى الضريبة على أرباح شركات الأموال من البنك المركزى نتيجة لقيام البنك خلال فترة المقارنة بسداد جزء من الضرائب الخاصة بالعالم المالى ٢٠١٦/٢٠١٥ بنحو ٦ مليار جنيه كدفعة مقدمة تحت ضريبة الدخل. وذلك على عكس المعتاد فى ظهور الحصيلة الخاصة بكل عام فى حسابات العام الذى يليه. مما أثر على ظهور الضريبة على أرباح البنك المركزى خلال الفترة محل الدراسة فى ٢٠١٧/٢٠١٦ بقيمة أقل من فترة المقارنة فى ٢٠١٦/٢٠١٥، وأن هذا لا يؤثر على إيرادات البنك المركزى، حيث من المتوقع زيادة المحصل من البنك المركزى خلال الفترات القادمة.

٤/ يمكن تفسير الإنخفاض فى الحصيلة من الضريبة على أرباح شركات الأموال من الشركات الأخرى خلال عام ٢٠١٦/٢٠١٥ فى ضوء المقارنة بحصيلة إستثنائية مرتفعة خلال عام المقارنة ٢٠١٥/٢٠١٤ حيث تم فرض ضريبة إضافية فى عام ٢٠١٤ بنسبة ٥% لمن يزيد دخلهم عن ١ مليون جنيه وتم إلغاؤها فى عام ٢٠١٦/٢٠١٥. وأن هذا لا يؤثر على الإيرادات المحصلة من الضرائب على أرباح شركات الأموال من الشركات الأخرى، حيث من المتوقع زيادة المحصل خلال الفترات القادمة.



المصدر: وزارة المالية
* ختامى مبدئى.

جدول (١٢ - ب) هيكل الإيرادات العامة (الإيرادات غير الضريبية)

٢٠١٧/٢٠١٦		٢٠١٦/٢٠١٥		٢٠١٧/٢٠١٦		٢٠١٦/٢٠١٥		٢٠١٥/٢٠١٤		٢٠١٤/٢٠١٣		٢٠١٣/٢٠١٢		٢٠١٢/٢٠١١	
يوليو-ابريل		يوليو-ابريل		موازنة		ختامى مبدئى		ختامى مبدئى		فعليات		١		٢	
١٠,٣٠٠,٥٠		٨٣,٧٠٧		٢٣٦,٤٥٦		١٣٩,٠١٧٣		١٥٩,٢٨٤		١٩٦,٤٩٩		٩٩,٢٠٣		٩٦,٢١٢	
٥٧٠		٣,٣٢٠		٢,٢١٣		٣,٥٤٣		٢٥,٤٣٧		٩٥,٨٥٦		٥,٢٠٨		١٠,٠١٤	
٣٠٦		٣,٢٣٠		١,٢٨٨		٣,٢٣٦		٢٤,٩٤٢		٩٥,٤٩٧		٤,٨٢٠		٩,٢٣٩	
١٥٩,٢		٤٧,٤		٥٩٧		١٦٩		٣٠٢		١٥٠		١١٢		٩٥	
١٠٥,٢		٤٢,٨		٣٢٨		١٣٧		١٩٤		٢١٠		٢٧٥		٦٧٠	
١٠٢,٤٨٠		٨٠,٣٨٧		٢٣٤,٢٤٢		١٣٥,٦٣٠		١٣٣,٨٤٧		١٠٠,٦٤٢		٩٣,٩٩٦		٨٦,١٠٨	
٦٤,٣٣١		٤٦,٧٥٢		٩٩,٣٠٩		٦٩,٤٥٢		٨١,٤٦٣		٥٦,٩٩٠		٥٦,٤٩٤		٥٥,٩٧٩	
٢,٩٧٤		٦٩٠		٢,٥٢٠		٩٦٨		٣,٤٥٣		٧٤٥		٨٣٧		١,٠٧٨	
٢,٩٣٦		٥٥٨		٢,٤٠٦		٨١٦		٣,٣٥٠		٥٨٩		٦٩٨		٩٠٩	
٥١,٩٤٨		٤٥,٥٦٥		٨٥,٦٣٩		٦٣,٥٦٥		٧١,٥٧١		٥٣,٩٦٦		٥١,٩٣٥		٥٢,٣٥٨	
١,٦٤٨		١٥		١٣,٩٥٠		٧,٤٨٢٠		٢٥,٤١٤		٢١,٨٠٩		١٨,٧٨٥		١٥,٠٢٧	
١٧,٩٢٧		٢٦,٩٦٠		٢٩,٤٤٤		٢٩,٤٦٢		١٣,٤١٧		٩,٢٨٣		١١,٣١٧		١٥,٠١٢	
٢١,٢٧٩		١١,٧٨٥		٢٣,٢٦٨		١٤,٧٥٥		١٩,٢١٤		١٨,٠٨٤		١٦,٣٧٥		١٦,١١٨	
٧,٧٣٤		٤,٣٣٨		٩,٧٠٤		٧,٨٢٠		١٠,٠٩٣		١,٦٣٠		١,٩١٥		٢,٢٠٧	
٢,٥١٠		١,٢٦٩		٦,٥٦٨		٢,٢٧٢		٢,١٩١		٢,٣٦٢		٢,٩١١		٢,٩٨٧	
٢,٦٦٣		٣٣١		١٠,١٥١		٤,٨٤٤		٦,٣١١		٢,٠٣٤		٣,٣٦١		٣,٠٧٨	
١,٧١٢		٠		٤,٦٢٥		٤,١٣٩		٥,٩٦٤		١,٧٣٧		٢,٩٣٣		٢,٨٠٠	
٦,٤٤٦		١٦٥		١,٠٠٠		٧٤		١٢٨		٢٤٥		٣٦١		-٥٣٤	
٢٢,٢٤٤		١٧,٦٠٠		٣٠,٦٤٣		٢٩,٠٥٢		٢٦,٤٥٧		٢٨,٤٩٩		٢٢,٧٣٣		١٧,٨١٩	
٢٢,٢٢٧		١٧,٥٥٧		٣٠,٦٠٢		٢٩,٠٠٧		٢٦,٤١٦		٢٨,٤٧١		٢٢,٧٠٨		١٧,٧٨٩	
١٦,٥١٧		١٢,٨١٩		٢٢,٧٢٦		٢٢,٦٢٩		٢١,٠٣٧		٢٤,٣٥٩		١٨,٩٤٦		١٤,٢٩٠	
١٧,٠		٢٢,٥		٤٢		٤٥		٤٢		٢٧		٢٥		٣٠	
١		٠		٠		٠		٠		٠		٠		٠	
١,٠٦٢٤		٨٥٧		٩١٤		١,٣٨١		٨٤٢		٥٤٦		٤٧٩		٥١٩	
٦٤٤		٣٥٤		٧٧١		١,٤٥٥		٩٠١		١,٠٦١		٦١٢		٦٧٣	
٤٥٦		٢٧٥		٧٦٥		٥٨٤		٣٧٩		٥٧٩		٣٨٣		٤٩٧	
١٨٧,٥		٧٨,٨		٦		٨٧١		٥٢٣		٤٨٢		٢٣٠		١٧٦	
١٣,٦٣٨		١٤,٨٢٥		١٠,٢٠٤		٣,٤٢٩٠		٢٤,١٨٤		١٣,٥٤٧		١٣,٦٧٧		١١,١١٨	
٦,٦٦٨		٦,٨٦٨		١٣,٣٦٠		١٨,٠٩٦		٩,٩١٤		٧,٣٢٩		٦,٨٧٢		٣,٥٢٧	
٦,٩٧٠		٧,٩٥٧		٨٩,٢٤٤		١٦,٠١٩٥		١٤,٢٧٠		٦,٢١٩		٦,٨٠٦		٧,٥٩٢	
٣,٥٦٥		٢,٣٣٩		٠,٠		٧,٤٣٠		٥,٠٩٩		٢,٩٩٠		٣,٣٦٣		٣,٢٥٤	
٢,٧٤٢		٤,٩٨٢		١٠		٨٠,٠٦٠		٤,٩٩٢		٢,٧٠٩		٢,٦٩٠		٣,١٦٦	

المصدر: وزارة المالية

* ختامى مبدئى.

١/ يرجع الانخفاض فى الإيرادات غير الضريبية إلى تراجع الموارد الاستثنائية من المنح لتبلغ حوالى ٢٥,٤ مليار جنيه فقط خلال العام المالى ٢٠١٤/٢٠١٥، وذلك مقابل منح بلغت نحو ٩٥,٩ مليار جنيه خلال العام المالى ٢٠١٣/٢٠١٤.

٢/ مبدئى. **جدير بالذكر أن بيانات الحساب الختامى للموازنة العامة للدولة للعام المالى ٢٠١٦/٢٠١٥ مازالت معروضة على مجلس النواب وتعد مبدئية لحين اعتمادها.**

٣/ تمكس بيانات الموازنة بموجب القرار الجمهوري رقم ٨ لعام ٢٠١٦ .

٤/ تشمل منح من جهات حكومية.

٥/ إيرادات الصناديق والحسابات الخاصة التابعة لجهات موازنية مثل الجامعات والمراكز الطبية المتخصصة والهيئات والمراكز البحثية، ويقابل هذه الإيرادات مصروفات بذات القيمة موزعة على أبواب الاستخدامات.

٦/ تشمل إيرادات إضافية بنسبة ١٠% من إجمالى الإيرادات الشهرية للصناديق والحسابات الخاصة، بالإضافة إلى نسبة مقدارها ٢٥% من أرصدة تلك الصناديق تؤوّل إلى وزارة المالية خلال العام المالى ٢٠١٣/٢٠١٤ فقط وفقاً للقانون رقم ١٩ لعام ٢٠١٣.

٧/ يعكس المبالغ التى تم دفعها مقدماً لتمويل مشروعات استثمارية خلال العام المالى السابق ولم يتم استخدامها خلال نفس العام، ومن ثم يتم قيد هذه المبالغ فى العام المالى التالى كجزء من استثمارات موزعة ذاتياً تحت بند "الإيرادات المتنوعة".

٨/ يرجع الانخفاض فى أرباح الأسهم من البنك المركزى نتيجة لقيام البنك خلال فترة المقارنة بسداد جزء من الضرائب الخاصة بالعام المالى ٢٠١٥/٢٠١٦ كقفعة مقدمة. وذلك على عكس المعتاد فى ظهور الحصيلة الخاصة بكل عام فى حسابات العام الذى يليه. مما أثر على ظهور أرباح الأسهم من البنك المركزى خلال الفترة محل الدراسة بقيمة أقل من فترة المقارنة، وأن هذا لا يؤثر على إيرادات البنك المركزى، حيث من المتوقع زيادة المحصل من البنك المركزى خلال الفترات القادمة.

٩/ يرجع السبب الرئيسى فى ارتفاع عوائد الملكية الأخرى إلى تحصيل إيرادات من بيع ترددات الجيل الرابع لشركات المحمول الثلاثة العاملة فى السوق المصرى.

١٠/ تعكس الزيادة فى "موارد ومصادر رأسمالية أخرى لتمويل الاستثمارات" فى ضوء موارد ذاتية متوقعة لتمويل مشروع الإسكان الإجتماعى تقابله زيادة مماثلة على جانب المصروفات.

١١/ يرجع الانخفاض فى أرباح الأسهم المحصلة من هيئة البترول نتيجة لانخفاض الأسعار العالمية للبترول.

١٢/ يرجع الانخفاض فى الحصيلة من أرباح الأسهم من قناة السويس جزئياً فى ضوء تباطؤ كل من نمو التجارة العالمية، والإقتصاد الصينى، بالإضافة إلى انخفاض الأسعار العالمية للبترول، مما انعكس على حركة النقل البحرى أقل عبر قناة السويس.

١٣/ يرجع ارتفاع الحصيلة من الإيرادات المتنوعة نتيجة لعدة أسباب وعلى رأسها، أيلولة ٢٥% من أرصدة الأرباح المرحلة للهيئات التى تحتجز أرباحها والتي بلغت نحو ١,٥ مليار جنيه، وزيادة حصيلة تسوية أوضاع الأراضى التى تغير نشاطها والتي بلغت نحو ٤ مليار جنيه. بالإضافة إلى تحصيل الأرصدة الدائنة للهيئات والجهات المختلفة بنحو ٣,٥ مليار جنيه.

جدول (١٣): توزيع الواردات والمتحصلات الجمركية بحسب التصنيف الوظيفي للواردات^{١/}
(مبنى على التصنيف الواسع للأمم المتحدة)

(مليون جنيه)

البند	الواردات السلعية					الإيرادات الجمركية ٢/				
	٢٠١٣/١٢	٢٠١٤/١٣	*٢٠١٥/١٤	*٢٠١٦/١٥	يوليو-ابريل *٢٠١٧/٢٠١٦	٢٠١٣/١٢	٢٠١٤/١٣	*٢٠١٥/١٤	*٢٠١٦/١٥	يوليو-ابريل *٢٠١٧/٢٠١٦
الإجمالي	٤٢٧,٩٩٣	٤٤٦,١٨٧	٤٥٥,٧٧٦	٥٨٤,٠٢٥	٥٤٥,٨٧٧	١٧,٠١١	١٧,٥٧٩	٢١,٦٩٤	٢٦,٠٣٧	١٨,٠٧٤
	(١٧.٩)	(٤.٣)	(٢.١)	(٢٨.١)	(٤٣.٥)	(١٥.٠)	(٣.٣)	(٢٣.٤)	(٢٠.٠)	(٤.١)
١١١	٣١,٦٧٩	٢٤,٩٧٨	٢٦,٥٥٥	٢٩,١٣٣	٣٦,٨١٨	٢٦	٢٤	٣٦	٣٩	٤٢
١١٢	١٠,٣٣١	١١,٣٨٨	١١,٦١١	١٤,٢٧٤	١٤,٨٤٠	١٢٣	١٢٣	٢٠٩	٣٧٩	٢٢٢
١٢١	١٢,٤١١	٧,٥٤٩	١٠,٠٧١	١٦,١١٥	١٨,٨٢٦	٢٦	٢٣	٥٧	١٠٤	٤٥
١٢٢	١٨,٧٥٩	١٥,٦٨١	٢٤,٣٢٠	٣١,٩٨١	٢٩,٦٩٤	٥٠.٦	٤٦١	٥٧٧	٧٠٨	٦٦٢
٢١	٣١,٦٤٧	٢٦,٥٥٢	٢٥,٨٩٥	٢٨,٠١٥	٣٨,٥٦٧	١٣٨	١٤٨	١٥٩	٢٨١	٢٨٤
٢٢	١٣٨,٥٥٥	١٣٥,٦٩٩	١٥٣,٧٩٩	١٩١,٧٧٩	٢٠١,٦٧٢	٢,٣٧٨	٢,٤٦٠	٢,٧٧٤	٤,١٦٤	٤,٧٤٣
٣١	٢٣,٢١٤	٤٨,٧٣١	١٨,٠٠٢	١١,٥٠١	١,٥٤٥	٠.٠	٠.٠	٢٨٨.٤	٠.٤	٠.٣
٣٢	٣١,٩٩٥	٤٢,٠٨٣	٢٧,٣٠٨	٥٨,٦٣٦	٣,٥٥٦	١,٣٠٠	١,٤٩٣	١,١١١	٢,٦٥٢	٣١
٤١	٤٢,٥٢٧	٤٥,٨٤٥	٥٠,٣١٦	٦٠,٨٧٥	٦٩,٥٦٩	٧٥٦	٨١١	١,٠٢٠	١,٣١٨	١,٥٣٠
٤٢	٢٠,٤٠٣	٢٢,١٧٩	٢٤,٣٣٢	٢٧,٨٨٨	٣٥,٧٥٩	٥١٦	٥٢٨	٥٨٥	٦٧٤	٩٤٩
٥١	٩,٠٩٨	٧,٤٠٨	١٦,٧٩٤	٢٥,٤٠٧	١٥,٧٠٧	٢,٧١٨	٣,١٦٨	٣,٩٧٣	٤,٥٠١	٣,٢١٨
٥٢	٨,٤٨٠	٧,٠٨٣	٩,٩٩١	١٦,٩٢٢	٨,٧٤٤	٧٣٢	٨٠٧	١,٠٦٨	٩٤٨	٤٨٥
٥٣	١٦,٧٨٤	١٦,٣٢٠	١٧,٥٨٦	٢٢,٤١٩	٢٢,٥٨٧	٧١٧	٧٤٠	٨٧٤	١,١٥٧	١,٢٤٦
٦١	٦,٠٩١	٦,٥٣٨	٦,٧٦١	٧,٤٠١	٧,٢٦٨	٦٣٣	٦٦٦	٧٩٦	٩٥٠	١,١٠٥
٦٢	٨,٦٠٤	٧,٥٦٢	١٠,٩١٦	١٥,٣٠٠	١٠,١٥٥	٧٥١	٨١٩	١,٤٥٧	٢,١٤٨	١,٦٣٧
٦٣	١٧,٣٤٢	٢٠,٥٢٥	٢٠,٩٤٧	٢٥,٤٥٨	٢٩,٤٢٧	٣٦٤	٢٨٢	٦٥٩	١,١٠٧	٦٥٣
٧	٧٥	٦٨	٥٧١	٩٢٣	١,١٤٣	٥,٣٢٧	٥,٠٢٦	٦,٠٥٠	٤,٩٠٧	١,٢٢٠
ملاحظات										
	٧١,٣٤٤	٧٤,٣٧٧	٦٣,٧٤٥	٧١,٧١٢	٣٨,٨١١	٠.٩	٠.٨	٠.٩	١.٠	٠.٥
إجمالي الواردات (مليون دولار)										
الإيرادات الجمركية/ الناتج المحلي الإجمالي ^{٣/}										
الإيرادات الجمركية/ إجمالي الإيرادات والمنح										
الإيرادات الجمركية/ إجمالي الإيرادات الضريبية ^{٤/}										

المصدر: وزارة المالية، مصلحة الجمارك المصرية

* ختامى مبدئى

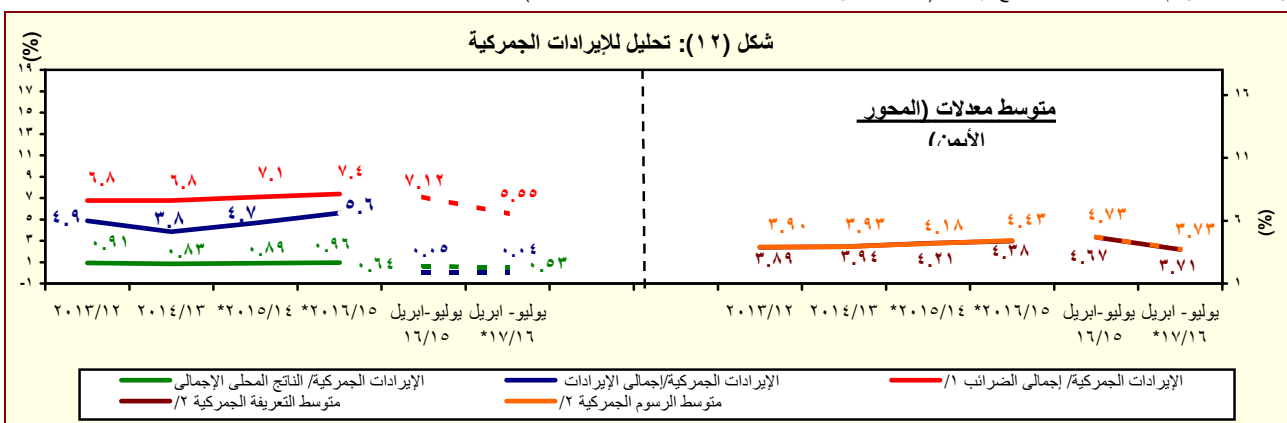
() معدل تغير سنوى.

١/ جملة المتحصلات لمصلحة الجمارك قد تختلف عن القيمة الاجمالية المعروضة عن متحصلات التجارة الدولية فى جدول الموازنة العامة بسبب توزيع متحصلات مصلحة الجمارك على بنود الموازنة المختلفة، مثل الضرائب على التجارة الخارجية، الضرائب على السلع والخدمات، وضرائب أخرى.

٢/ تتضمن الإيرادات السيادية والجارية.

٣/ قامت وزارة التخطيط والمتابعة والإصلاح الإدارى بمراجعة السلسلة الزمنية للناتج المحلي الإجمالي ابتداءً من عام ٢٠١٢/٢٠١١ وحتى عام ٢٠١٥/٢٠١٤ وفقاً للتعداد الاقتصادى للعام المالى ٢٠١٣/٢٠١٢ والذي ساعدت نتائجه فى تحقيق قدر أكبر من شمولية المنشآت بالإضافة إلى تحسين تقديرات حجم القطاع غير الرسمى. وقد تم الإعلان عن الناتج المحلي الإجمالي للعام المالى ٢٠١٥/٢٠١٦ والذي وصل إلى ٢٧٠٨.٣ مليار جنيه. تم مراجعة تقديرات الناتج المحلي الإجمالي مؤخراً لتصبح ٣٤٠٧.٧ مليار جنيه فى عام ٢٠١٧/٢٠١٦ بدلاً من تقديرات سابقة بنحو ٣٢٤٦.٥ مليار جنيه فى ضوء زيادة المكش والتضخم عن التقديرات السابقة.

٤/ إجمالي الضرائب التى تم تحصيلها من قبل المصالح الإيرادية (الضرائب على الدخل ، المبيعات، الجمارك، والضرائب العقارية).



المصدر: وزارة المالية، مصلحة الجمارك المصرية

* ختامى مبدئى

١/ إجمالي الضرائب التى تم تحصيلها من قبل المصالح الإيرادية (الضرائب على الدخل ، المبيعات، الجمارك، والضرائب العقارية).

٢/ بالنسبة الى اجمالي الواردات.

تجدر الإشارة إلى أن البيانات الخاصة بالأداء الفعلى للفترة يوليو-نوفمبر ٢٠١٧/٢٠١٦ لاتزال فى طور الإعداد من قبل مصلحة الجمارك المصرية وسوف يتم عرضها فور الإنتهاء منها.

جدول (١٤): هيكل المصروفات العامة^{١/٣}

(مليون جنيه)

٢٠١٧/٢٠١٦	٢٠١٦/٢٠١٥	٢٠١٧/٢٠١٦	٢٠١٦/٢٠١٥	٢٠١٥/٢٠١٤	٢٠١٤/٢٠١٣	٢٠١٣/٢٠١٢	٢٠١٢/٢٠١١	٢٠١١/٢٠١٠	
يوليو-ابريل	يوليو-ابريل	موازنة	ختامى مبدئى	ختامى مبدئى	فعليات				
٧٠٥٠٠١٧	٥٨٧٠٦٢٨	٩٧٤٠٧٩٤	٨١٧٠٨٤٤	٧٣٣٠٣٥٠	٧٠١٠٥١٤	٥٨٨٠١٨٨	٤٧٠٠٩٩٢	٤٠١٠٨٦٦	المصروفات
١٧٢٠٩٧٣	١٦٩٠٦٠٧	٢٢٨٠٧٣٦	٢١٣٠٧٢١	١٩٨٠٤٦٨	١٧٨٠٥٨٩	١٤٢٠٩٥٦	١٢٢٠٨١٨	٩٦٠٢٧١	الأجور والتعويضات للعاملين
١٣٩٠٤٤٢	١٣٨٠٢٢٠	١٨٧٠١٠٠	١٧٣٠٨٢٧	١٦٢٠٣١١	١٤٦٠٨٧٠	١١٨٠١٩٦	٩٩٠٩٢٦	٧٨٠٢٧٠	الاجور والبدلات النقدية والعينية
٤٥٠٣١٥	٤٣٠٤٥٨	٦٠٠٦٣٢	٥٣٠٢٨٧	٢٧٠٧٦٣	٢٦٠٤٧١	٢٤٠٠٠٦	١٩٠٩٥٩	١٧٠٩١٧	الوظائف الدائمة
٣٠٤٦٩	٢٠٩٧٢	٣٠٦٥٢	٤٠٠٣٦	٢٠٥٥٠	٢٠٥٩٠	١٠٩٨٣	٢٠١٢٤	١٠٧٤٨	الوظائف المؤقتة
٥٧٠٥٧٣	٥٧٠٩٤٨	٧٧٠٧٦٦	٧٤٠٣٢٦	٨٠٠٠٣٤	٧٥٠٢٧٩	٦١٠٢٩٣	٥٢٠٧٢٩	٣٥٠٠٩٣	المكافآت
٢٠٠٣٠٧	٢٠٠٣١٤	٢٦٠٦١٧	٢٥٠٦٩٥	٢٤٠١٢٨	٢٢٠١٧٢	١٧٠٣١٧	١١٠٢٠٧	٩٠٩٨١	بدلات نوعية
٩٠٧٤٨	١١٠٠٨٤	١٤٠٥٣٦	١٣٠٤٤٨	٢٥٠٠٨٥	١٧٠٧٢٨	١١٠٦٨١	١١٠٣٩٧	١١٠٣٩٦	مزايا نقدية
٣٠٠٣٠	٢٠٤٤٤	٣٠٨٩٧	٣٠٠٣٥	٢٠٧٥١	٢٠٦٣٠	١٠٩١٥	٢٠٥٠٩	٢٠١٣٥	المزايا العينية
١٧٠٩٣٦	١٦٠٧٤٦	٢٢٠٠٣٧	٢٠٠٦٠٦	١٨٠٩٩٧	١٦٠٧٠٥	١٣٠٦٧٥	١١٠٥٨٩	٩٠١٠٣	المزايا التأمينية
١٥٠٤٩٠	١٤٠٨٣٦	١٩٠١٤٠	١٨٠٢٠٩	١٦٠٧٥٩	١٤٠٧٩٢	١٢٠١٠٠	١٠٠٣٠٦	٨٠٠٧٠	حصة الحكومة فى صندوق التأمين الاجتماعى للحكومة
٢٠٤٤٦	١٠٩١١	٢٠٨٩٧	٢٠٣٩٧	٢٠٢٣٨	١٠٩١٢	١٠٥٧٥	١٠٢٨٣	١٠٠٣٣	مزايا تأمينية أخرى
٢٧٠١٥٧	٢٣٠٩٢٠	٤٢٠٣٠٢	٣٥٠٦٦٢	٣١٠٢٧٦	٢٧٠٢٤٧	٢٦٠٦٥٢	٢٦٠٨٢٦	٢٦٠١٤٨	شراء السلع والخدمات
١٣٠٥٧٧	١١٠٠٠٥	١٧٠٨٥٤	١٦٠٥٣٦	١٤٠٤٤٨	١٢٠٠٨٤	١١٠٩٩٤	١٠٠٥٩٩	٩٠٩٧٩	السلع ومنها
٨٠٢٢٦	٥٠٢٩١	٨٠٧٢٧	٧٠٨٧٤	٦٠٩٦١	٥٠٨٤٠	٥٠٧٠٤	٤٠٢٩٩	٤٠٠٣١	المواد الخام
١٠٠٥١	٨٤٨	١٠٤١٧	١٠٣٧٦	١٠١٦٥	٨٠٥	١٠٠١٦	٩٥٥	٨٧١	وقود وزيت و قوى محركة للتشغيل
٢٠٤٣٨	٣٠٢٥٤	٤٠٨٣١	٤٠٨٩٦	٤٠٦٠٣	٤٠٢٠	٣٠٩٥٧	٤٠١٥٩	٣٠٨٤٦	مياه وانارة
١١٠٨٨٤	١٠٠٦٣١	١٦٠٣٩٥	١٥٠٠٢٩	١٣٠٥٤٩	١١٠٧٨٦	١١٠٢٩٧	١١٠٥١٦	١٠٠٧١٦	الخدمات ومنها
٤٠١٩٩	٣٠٥١٧	٦٠٠٧٨	٤٠٩٣٩	٤٠٠٤٧	٣٠٤٧٧	٣٠٥٦٦	٣٠١٩٤	٣٠٣٣٦	نفقات الصيانة
١٠٤٣٤	١٠١٤٩	١٠٦٤٣	١٠٤٩٠	١٠٤٧١	١٠٣١٥	١٣٧٠	١٠١٨٥	٨٤٢	نفقات طبع ودوريات وحقوق تأليف
٢٠٤٣٨	٢٠٤٦٩	٣٠٢٥٩	٣٠٠٧٦	٢٠٩٣٩	٢٠٥٤١	٢٠٣٢٩	٢٠١٠٦	٢٠١١٢	نقل وانتقالات عامة
٢٠٨٣٤	٢٠٧٢٤	٣٠٣٢٥	٤٠١٦٧	٣٠٦٦٨	٣٠٢٤٣	٢٠٩٩٤	٣٠٨٥٠	٣٠١٣٣	نفقات خدمية متنوعة ^{١/٤}
١٠٦٩٦	٢٠٢٨٣	٨٠٠٥٣	٤٠٠٩٨	٣٠٢٧٩	٣٠٣٧٨	٣٠٣٦١	٤٠٧١١	٥٠٤٥٣	أخرى

المصدر: وزارة المالية، مصلحة الضرائب المصرية

* ختامى مبدئى.

١/ مبدئى. جدير بالذكر أن بيانات الحساب الختامى للموازنة العامة للدولة للعام المالى ٢٠١٦/٢٠١٥ مازالت معروضة على مجلس النواب وتعد مبدئية لحين اعتمادها.

٢/ تعكس بيانات الموازنة بموجب القرار الجمهوري رقم ٨ لعام ٢٠١٦ .

٣/ التنبؤ يتفق مع معايير صندوق النقد الدولى والمعروفة بـ GFS ٢٠٠١ على أساس نقدى.

٤/ يشمل مصروفات خدمية أخرى متنوعة، من أهمها نفقات تنفيذ الأحكام القضائية.

(مليون جنيه)

المصدر: وزارة المالية

* ختامي مبدئي .

١/ مبدئي. جدير بالذكر أن بيانات الحساب الختامي للموازنة العامة للدولة للعام المالي ٢٠١٥/٢٠١٦ مازالت معروضة على مجلس النواب وتعد مبدئية لحين اعتمادها.

٢/ تعكس بيانات الموازنة بموجب القرار الجمهوري رقم ٨ لعام ٢٠١٦ .

٣/ يعكس مساهمات الخزانة في صناديق المعاشات.

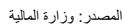
٤/ يتضمن الإنفاق على الدفاع والأمن القومي.

٥/ تعكس الزيادة في "استثمار مباشر (شامل الرسوم الجمركية)" في ضوء موارد ذاتية متوقعة لتمويل مشروع الإسكان الإجتماعي تقابله زيادة مماثلة على جانب الإيرادات.

٦/ يرجع الانخفاض في دعم المواد البترولية نتيجة انخفاض الأسعار العالمية .

١٧/ تمّ تفسير الإرتفاع الملحوظ في الإنفاق على الإستثمار المباشر (شامل الرسوم الجمركية) في ضوء زيادة الإستثمارات التي قامت الدولة بتبنيها، ومنها المشروعات والعلاقات في الطرق والكبارى وبناء وتطوير المستشفيات والمدارس. حيث بلغت قيمة الشبديتات نحو ٢٩,٢ مليار جنيه بنسبة نمو قدرها ٤٤% في العام المالي السابق، كما بلغت قيمة الإستثمار في مباني غير سكنية نحو ١٠ مليار جنيه بنسبة نمو قدرها ١٧,٧% في العام المالي السابق.

٨/ ترجع الزيادة في نفقات خدمات لغير العاملين نتيجة لزيادة الإنفاق على برنامج العلاج على نفقة الدولة.



* ختامي مبدئي .