

القسم الرابع

مؤشرات المالية العامة

ملخص المعاملات المالية للحكومة-----	٢٥	جدول (١٠)
ملخص المعاملات الرئيسية للموازنة العامة : القطاع الحكومي -----	٢٦-٢٧	جدول (١١)
هيكل الإيرادات العامة (الإيرادات الضريبية)-----	٢٨	جدول (١٢ - أ)
هيكل الإيرادات العامة (الإيرادات غير الضريبية)-----	٢٩	جدول (١٢ - ب)
توزيع المتحصلات الجمركية بحسب التصنيف الوظيفي للواردات -----	٣٠	جدول (١٣)
هيكل المصروفات العامة-----	٣١-٣٢	جدول (١٤)

جدول (١٠) : ملخص المعاملات المالية للحكومة

(مليون جنيه)

	٢٠١٤/٢٠١٣	٢٠١٥/٢٠١٤		٢٠١٦/٢٠١٥		٢٠١٧/٢٠١٦	٢٠١٨/٢٠١٧	٢٠١٩/٢٠١٨	٢٠٢٠/٢٠١٩
	فعلى	قطاع ^{١/} الحكومة العامة	قطاع ^{١/} الموازنة	فعلى	قطاع ^{٢/} الموازنة	قطاع ^{١/} الموازنة	قطاع ^{١/} الموازنة	قطاع ^{١/} الموازنة	موازنة
إجمالي الإيرادات	٤٥٦,٧٨٨	٥١٩,٤٤٩	٤٦٥,٢٤١	٥٣٨,٣٧٨	٤٩١,٤٨٨	٥٤٩,٠٨٠	٦٥٩,١٨٤	٨٢١,١٣٤	١,١٣٤,٤٢٤
الإيرادات الضريبية	٢٦٠,٢٨٩	٢٦٠,٢٨٩	٣٠٥,٩٥٧	٣٠٥,٩٥٧	٣٥٢,٣١٥	٣٥٢,٣١٥	٤٦٢,٠٠٧	٦٢٩,٣٠٢	٨٥٦,٦١٦
المنح	٩٥,٨٥٦	٩٥,٨٥٦	٢٥,٤٣٧	٢٥,٤٣٧	٣,٥٤٣	٣,٥٤٣	١٧,٦٨٣ ^{١/}	٣,١٩٤	٣,٨٠٥
إيرادات أخرى	١٠٠,٦٤٢	١٦٣,٣٠٤	١٣٣,٨٤٧	٢٠٦,٩٨٤	١٣٥,٦٣٠	١٩٣,٢٢٢	١٧٩,٤٩٤	١٨٨,٦٣٩	٢٧٤,٠٠٣
إجمالي المصروفات	٧٠١,٥١٤	٧٥٩,٨٤٧	٧٣٣,٣٥٠	٨٠٥,٩٢٩	٨١٧,٨٤٤	٨٨٦,٧٧٤	١,٠٣١,٩٤١	١,٢٤٤,٤٠٨	١,٥٧٤,٥٥٩
الأجور و تعويضات العاملين	١٧٨,٥٨٩	١٨٠,٨٢٩	١٩٨,٤٦٨	٢٠٠,٩٣٣	٢١٣,٧٢١	٢١٦,١٥٣	٢٢٥,٥١٣	٢٤٠,٠٥٤	٣٠١,١١٥
شراء السلع والخدمات	٢٧,٢٤٧	٢٧٥٥٦	٣١,٢٧٦	٣١٥٨٠	٣٥,٦٦٢	٣٥,٩٣٦	٤٢,٤٥٠	٥٣,٠٨٨	٧٤,٩٢٣
الفوائد	١٧٣,١٥٠	١٥٩٣٣٠	١٩٣,٠٠٨	١٧٩٠٣٥	٢٤٣,٦٣٥	٢٢٥,١٩٥	٣١٦,٦٠٢	٤٣٧,٤٤٨	٥٦٩,١٣٥
الدعم والمنح والمزايا الإجتماعية	٢٢٨,٥٧٩	٢٩٨,٠٠٢	١٩٨,٥٦٩	٢٨٢١١٦	٢٠١,٠٢٤	٢٨٥,٥٤٤	٢٧٦,٧١٩	٣٢٩,٣٧٩	٣٢٧,٦٩٩
المصروفات الأخرى	٤١٠,٦٨	٤١٢,٠٩	٥٠,٢٧٩	٥٠,٣٤٨	٥٤,٥٥١	٥٤,٥٨٠	٦١,٥١٧	٧٤,٧٥٨	٩٠,٤٤٢
شراء أصول غير مالية (الاستثمارات)	٥٢,٨٨٢	٥٢٩٢١	٦١,٧٥٠	٦١٩١٧	٦٩,٢٥٠	٦٩,٣٦٥	١٠٩,١٤١	١٤٣,٣٤٢	٢١١,٢٤٥
الميزان النقدي ^{٣/}	-٢٤٤,٧٢٧	-٢٤٠,٣٩٩	-٢٦٨,١٠٩	-٢٦٧,٥٥١	-٣٢٦,٣٥٦	-٣٣٢,٦٩٤	-٣٧٢,٧٥٧	-٤٢٣,٢٧٤	-٤٤٠,١٣٥
صافي حيازة الأصول المالية	١٠,٧١٣	١٤٣١٧	١١,٣٢١	١٦٧٦٣	١٣,١٣٩	٣٢,٦٥٥	٦,٨٣٣	٩,٣٠٦	٥,٠٠٥
الميزان الكلى	-٢٥٥,٤٣٩	-٢٥٤,٧١٦	-٢٧٩,٤٣٠	-٢٨٤,٣١٤	-٣٣٩,٤٩٥	-٣٧٠,٣٤٩	-٣٧٩,٥٩٠	-٤٣٢,٥٨٠	-٤٤٥,١٤٠
ملاحظات									
الميزان الكلى / الناتج المحلى (%) ^{٤/}	-١٢.٠	-١٢.٠	-١١.٤	-١١.٦	-١٢.٥	-١٣.٧	-١٠.٩	-٩.٧	-٨.١
الميزان الأولى / الناتج المحلى (%) ^{٤/}	-٣.٩	-٤.٥	-٣.٥	-٤.٣	-٣.٥	-٥.٤	-١.٨	٠.١	١.٩
إجمالي الإيرادات / الناتج المحلى (%) ^{٤/}	٢١.٤	٢٤.٤	١٩.٠	٢٢.٠	١٨.١	٢٠.٣	١٩.٠	١٨.٥	١٧.٧
إجمالي المصروفات / الناتج المحلى (%) ^{٤/}	٣٢.٩	٣٥.٧	٣٠.٠	٣٣.٠	٣٠.٢	٣٢.٧	٢٩.٧	٢٨.٠	٢٥.٧

المصدر: وزارة المالية

١/ يشمل قطاع موازنة الجهاز الإدارى و المحليات، والهيئات الخدمية العامة.

٢/ تشمل المعاملات المالية لكل من أجهزة الموازنة العامة، وبنك الإستثمار القومى، وصناديق التأمين والمعاشات ، ومع مراعاة إستبعاد كافة المعاملات البيئية للجهات الثلاث لمنع إزدواجية الحساب.

٣/ العجز الكلى مطروح منه صافى حيازة الأصول المالية.

٤/ تم مراجعة تقديرات الناتج المحلى الإجمالى لتصبح ٥٣٢٢.٣ مليار جنيه فى عام ٢٠١٩/٢٠١٨ بدلاً من تقديرات سابقة بنحو ٥٢٥٠.٩ مليار جنيه. فى حين قدر الناتج المحلى الإجمالى للسنة المالية ٢٠٢٠/٢٠١٩ بنحو ٦١٦٢.٦ مليار جنيه وفقاً لتقديرات وزارة المالية.

٥/ تنشر وزارة المالية بيانات أداء الحكومة العامة للعام المالى ٢٠١٥/٢٠١٤ للمرة الأولى، وذلك بعد القيام بتدقيق البيانات مع الجهات المعنية والتي تدخل ضمن نطاق الحكومة العامة.

٦/ ترجع الزيادة فى المنح فى الأساس نتيجة لتلقى منح رأسمالية من دولة الإمارات لتمويل الاستثمارات خلال العام المالى ٢٠١٧/٢٠١٦.

٧/ تعكس بيانات الموازنة العامة للدولة بموجب قانون ربط الموازنة رقم ٧٩ لعام ٢٠١٩.

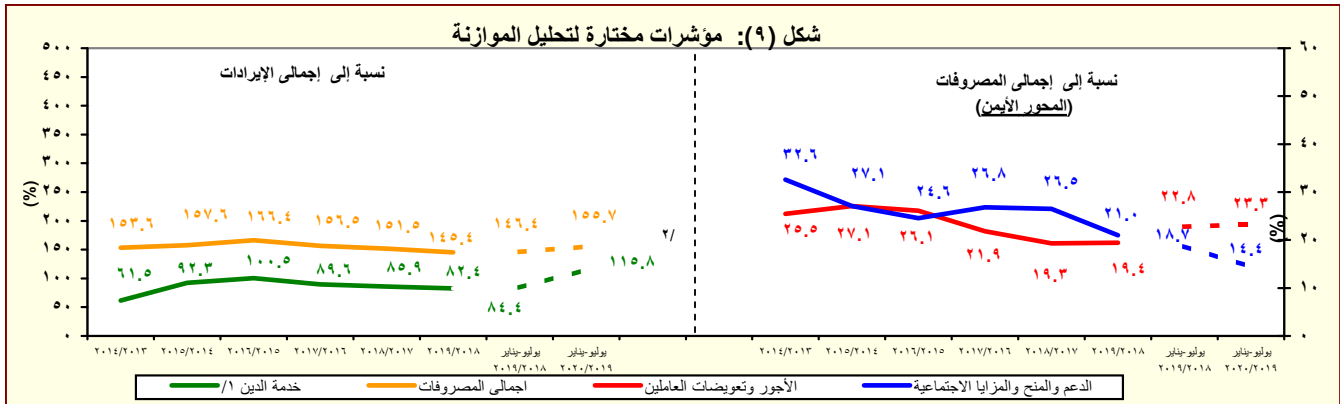
جدول (١١) القطاع الحكومي : ملخص المعاملات الرئيسية للموازنة العامة ^{٢/ ١}

(مليون جنيه)

								٢٠٢٠/٢٠١٩	
٢٠٢٠/٢٠١٩	٢٠١٩/٢٠١٨	٢٠١٩/٢٠١٨	٢٠١٨/٢٠١٧	٢٠١٧/٢٠١٦	٢٠١٦/٢٠١٥	٢٠١٥/٢٠١٤	٢٠١٤/٢٠١٣	موازنة	
يوليو-يناير	يوليو-يناير			فعليات					
٤٧٣,٤٢٢	٤٥٩,٠٥٢	٩٤١,٩١٠	٨٢١,١٣٤	٦٥٩,١٨٤	٤٩١,٤٨٨	٤٦٥,٢٤١	٤٥٦,٧٨٨	١,١٣٤,٤٢٤	إجمالي الإيرادات
٣٦٦,٨٠٨	٣٥٧,٦٠٧	٧٣٦,١٢١	٦٢٩,٣٠٢	٤٦٢,٠٠٧	٣٥٢,٣١٥	٣٠٥,٩٥٧	٢٦٠,٢٨٩	٨٥٦,٦١٦	الإيرادات الضريبية
١٢٠,٢٣٩	١٠٦,٩٨٨	٢٥٠,٠٨٠	٢٠٧,٢٣٠	١٦٦,٨٩٧	١٤٤,٧٤٣	١٢٩,٨١٨	١٢٠,٩٢٥	٢٩١,١٣٤	الضريبة على الدخل
٣٢,٩٨٩	٣٥,٢٤٣	٥٨,٩٠٧	٥١,٤١٠	٣٦,٥٣٩	٢٧,٩٩٠	٢١,١٠٧	١٨,٧٦١	٦٩,٥٣١	الضرائب على الممتلكات
١٩١,٢٥٧	١٩٠,٨٢٦	٣٥٠,٥٧٦	٢٩٤,٢٥٧	٢٠٨,٦٢٤	١٤٠,٥٢٥	١٢٢,٩٣٠	٩١,٨٦٧	٤١٥,٣٥٠	الضرائب على السلع والخدمات
٢٢,٣٢٢	٢٤,٥٤٢	٤٢,٠٢٠	٣٧,٩٠٨	٣٤,٢٥٥	٢٨,٠٩١	٢١,٨٦٧	١٧,٦٧٣	٥١,٧٣٧	الضرائب على التجارة الدولية (الجمارك)
.	٨	٣٤,٥٣٨	٣٨,٤٩٧	١٥,٦٩١	١٠,٩٦٦	١٠,٢٣٥	١١,٠٦٢	٢٨,٨٦٤	ضرائب أخرى
١٠٦,٦١٥	١٠١,٤٤٥	٢٠٥,٧٩٠	١٩١,٨٣٣	١٩٧,١٧٧	١٣٩,١٧٣	١٥٩,٢٨٤	١٩٦,٤٩٩	٢٧٧,٨٠٨	الإيرادات غير الضريبية
٨٥٠	٤٩٠	٢,٦٠٩	٣,١٩٤	١٧,٦٨٣	٣,٥٤٣	٢٥,٤٣٧	٩٥,٨٥٦	٣,٨٠٥	المنح
٤٤٤	٣٧٢	١,١٠٠	١,٠٠٦	١٧,٠٤٠	٣,٢٣٦	٢٤,٩٤٢	٩٥,٤٩٧	٣,٤٢٨	من حكومات أجنبية
١٠٤	٥٤	٧٤٧	٩٠٨	٣٥٤	١٦٩	٣٠٢	١٥٠	٣٢٢	من منظمات دولية
٣٠٢,٩	٦٤	٧٦١	١,٢٨٠	٢٨٩	١٣٧	١٩٤	٢١٠	٥٥	من جهات حكومية
١٠٥,٧٦٥	١٠٠,٩٥٥	٢٠٣,١٨١	١٨٨,٦٣٩	١٧٩,٤٩٤	١٣٥,٦٣٠	١٣٣,٨٤٧	١٠٠,٦٤٢	٢٧٤,٠٠٣	إيرادات أخرى
٤٣,٠٢٤	٣٥,٩٥٣	٧٠,٣٥٤	٦٩,١١٦	٩١,١٤١	٦٩,٤٥٢	٨١,٤٦٣	٥٦,٩٩٠	١٠٩,٨٠٦	عوائد الملكية
٣٤,١٤٧	٣١,٥٩٨	٥٢,٥٦٥	٥١,٤٣٣	٣٨,٠٥٨	٢٩,٠٥٢	٢٦,٤٥٧	٢٨,٤٩٩	٥٩,٤٦٥	حصيلة بيع السلع والخدمات
٨١٩	٨٩٥	١,٥٢٧	١,٠١٢	١,٩٦٨	١,٣٨١	٨٤٢	٥٤٦	١,٧٥١	تعويضات وغرامات
٥٥٣	٧١١	٢,٣١٦	٢,١٤٣	٢,٩٥٦	١,٤٥٥	٩٠١	١,٠٦١	١,١٥٤	تحويلات اختيارية
٢٧,٢٢٢	٣١,٧٩٨	٧٥,٤١٩	٦٤,٩٣٥	٤٥,٣٧١	٣٤,٢٩٠	٢٤,١٨٤	١٣,٥٤٧	١٠١,٨٢٧	أخرى
٧٣٧,١٠٥	٦٧٢,١٣٨	١,٣٦٩,٨٧٠	١,٢٤٤,٤٠٨	١,٠٣١,٩٤١	٨١٧,٨٤٤	٧٣٣,٣٥٠	٧٠١,٥١٤	١,٥٧٤,٥٥٩	إجمالي المصروفات
١٧١,٣٩٩	١٥٣,٥١١	٢٦٦,٠٩١	٢٤٠,٠٥٤	٢٢٥,٥١٣	٢١٣,٧٢١	١٩٨,٤٦٨	١٧٨,٥٨٩	٣٠١,١١٥	الأجور و تعويضات العاملين
٣٦,٣٣١	٣٣,٥٣٩	٦٢,٣٦٥	٥٣,٠٨٨	٤٢,٤٥٠	٣٥,٦٦٢	٣١,٢٧٦	٢٧,٢٤٧	٧٤,٩٢٣	شراء السلع والخدمات
٣٠١,٩٠٠	٢٤٦,٤٤٥	٥٣٣,٠٤٥	٤٣٧,٤٤٨	٣١٦,٦٠٢	٢٤٣,٦٣٥	١٩٣,٠٠٨	١٧٣,١٥٠	٥٦٩,١٣٥	الفوائد
١٠٥,٨٢٦	١٢٥,٩٦١	٢٨٧,٤٦١	٣٢٩,٣٧٩	٢٧٦,٧١٩	٢٠١,٠٢٤	١٩٨,٥٦٩	٢٢٨,٥٧٩	٣٢٧,٦٩٩	الدعم والمنح والمزايا الاجتماعية
٤٥,٢٦٨	٤١,٧٧٧	٧٧,٥٦٥	٧٤,٧٥٨	٦١,٥١٧	٥٤,٥٥١	٥٠,٢٧٩	٤١,٠٦٨	٩٠,٤٤٢	المصروفات الأخرى
٧٦,٣٨١	٧٠,٩٠٤	١٤٣,٣٤٢	١٠٩,٦٨٠	١٠٩,١٤١	٦٩,٢٥٠	٦١,٧٥٠	٥٢,٨٨٢	٢١١,٢٤٥	شراء أصول غير مالية (الاستثمارات)
٢٦٣,٦٨٢-	٢١٣,٠٨٦-	٤٢٧,٩٦٠-	٤٢٣,٢٧٤-	٣٧٢,٧٥٧-	٣٢٦,٣٥٦-	٢٦٨,١٠٩-	٢٤٤,٧٢٧-	٤٤٠,١٣٥-	الميزان النقدي ^{٥/}
٤,٣١٠	١,١١٧	١,٩٩١	٩,٣٠٦	٦,٨٣٣	١٣,١٣٩	١١,٣٢١	١٠,٧١٣	٥,٠٠٥	صافي حيازة الأصول المالية
٢٦٧,٩٩٢-	٢١٤,٢٠٣-	٤٢٩,٩٥١-	٤٣٢,٥٨٠-	٣٧٩,٥٩٠-	٣٣٩,٤٩٥-	٢٧٩,٤٣٠-	٢٥٥,٤٣٩-	٤٤٥,١٤٠-	الميزان الكلى
ملاحظات									
^{٩/} ٤.٤	٤.١	٨.١-	٩.٧-	١٠.٩-	١٢.٥-	١١.٤-	١٢.٠-	٧.٢-	الميزان الكلى/ الناتج المحلي الإجمالي (%) ^{٦/}
٠.٥٦	٠.٦١	١.٩	٠.١	١.٨-	٣.٥-	٣.٥-	٣.٩-	٢.٠	الميزان الأولي/ الناتج المحلي الإجمالي (%) ^{٦/}
* ٧.٨	٨.٧	١٧.٧	١٨.٥	١٩.٠	١٨.١	١٩.٠	٢١.٤	١٨.٤	الإيرادات/ الناتج المحلي الإجمالي (%) ^{٦/}
١٢.١	١٢.٨	٢٥.٧	٢٨.٠	٢٩.٧	٣٠.٢	٣٠.٠	٣٢.٩	٢٥.٦	المصروفات/ الناتج المحلي الإجمالي (%) ^{٦/}

المصدر: وزارة المالية.

- * يرجع الإنخفاض في الإيرادات الضريبية كنسبة إلى الناتج المحلى الإجمالى إلى عدة اسباب منها انخفاض بعض المتحصلات في ضوء تحسن سعر صرف الجنيه مقابل الدولار مما ادى الي انخفاض القيمة المحصلة من عوائد الجمارك وقناة السويس بالعملة المحلية.
- ١/ يشمل قطاع موازنة الجهاز الإدارى و المحليات، والهيئات الخدمية العامة.
- ٢/ تم إعادة تبويب فليات الموازنة العامة لتتفق مع معايير صندوق النقد الدولى والمعروفة بـ GFS ٢٠٠١ (على أساس نقدي).
- ٣/ تعكس بيانات الموازنة العامة للدولة بموجب قانون ربط الموازنة رقم ٧٩ لعام ٢٠١٩.
- ٤/ يرجع الإنخفاض في الإيرادات غير الضريبية إلى تراجع الموارد الاستثنائية من المنح لتبلغ حوالى ٢٥.٤ مليار جنيه فقط خلال العام المالى ٢٠١٥/٢٠١٤، وذلك مقابل منح بلغت نحو ٩٥.٩ مليار جنيه خلال العام المالى ٢٠١٤/٢٠١٣.
- ٥/ العجز الكلى مطروح منه صافى حيازة الأصول المالية.
- ٦/ تم مراجعة تقديرات الناتج المحلى الإجمالى لتصبح ٥٣٢٢.٣ مليار جنيه في عام ٢٠١٩/٢٠١٨ بدلاً من تقديرات سابقة بنحو ٥٢٥٠.٩ مليار جنيه. في حين قدر الناتج المحلى الإجمالى للسنة المالية ٢٠٢٠/٢٠١٩ بنحو ٦١٦٢.٦ مليار جنيه وفقاً لتقديرات وزارة المالية.
- ٧/ ترجع الزيادة فى المنح فى الأساس نتيجة لتلقى منح رأسمالية من دولة الإمارات لتمويل الاستثمارات خلال العام المالى ٢٠١٧/٢٠١٦.
- ٨/ تعكس الزيادة في مدفوعات الفوائد تعجيل سداد مدفوعات الفوائد المستحقة لصالح صناديق المعاشات في شهر سبتمبر ٢٠١٩ بدلاً من شهر يونيو من نفس العام المالى ٢٠٢٠/٢٠١٩
- ٩/ ترجع الزيادة في العجز المالى الكلى مقارنة بنفس الفترة من العام المالى السابق فى الأساس إلى الزيادة فى مدفوعات الفوائد نتيجة لتعجيل سداد مدفوعات الفوائد المستحقة لصالح صناديق المعاشات فى شهر سبتمبر ٢٠١٩ بدلاً من شهر يونيو من نفس العام المالى ٢٠٢٠/٢٠١٩



المصدر: وزارة المالية

١/ تشمل الفوائد والأقساط المدفوعة (بدون متأخرات).

٢/ تعكس الزيادة في مدفوعات الفوائد تعجيل سداد مدفوعات الفوائد المستحقة لصالح صناديق المعاشات في شهر سبتمبر ٢٠١٩ بدلاً من شهر يونيو من نفس العام المالى ٢٠٢٠/٢٠١٩

جدول (١٢ - أ) هيكل الإيرادات العامة
(الإيرادات الضريبية)

(مليون جنيه)

٢٠٢٠/٢٠١٩	٢٠١٩/٢٠١٨	٢٠٢٠/٢٠١٩ ^{١/}	٢٠١٩/٢٠١٨	٢٠١٨/٢٠١٧	٢٠١٧/٢٠١٦	٢٠١٦/٢٠١٥	٢٠١٥/٢٠١٤	٢٠١٤/١٣	
يوليو-يناير	يوليو-يناير	موازنة			فعليات				
٤٧٣,٤٢٢	٤٥٩,٠٥٢	١,١٣٤,٤٢٤	٩٤١,٩١٠	٨٢١,١٣٤	٦٥٩,١٨٤	٤٩١,٤٨٨	٤٦٥,٢٤١	٤٥٦,٧٨٨	إجمالي الإيرادات
٣٦٦,٨٠٨	٣٥٧,٦٠٧	٨٥٦,٦١٦	٧٣٦,١٢١	٦٢٩,٣٠٢	٤٦٢,٠٠٧	٣٥٢,٣١٥	٣٠٥,٩٥٧	٢٦٠,٢٨٩	الإيرادات الضريبية
١٢٠,٢٣٩	١٠٦,٩٨٨	٢٩١,١٣٤	٢٥٠,٠٨٠	٢٠٧,٢٣٠	١٦٦,٨٩٧	١٤٤,٧٤٣	١٢٩,٨١٨	١٢٠,٩٢٥	الضريبة على الدخل والأرباح والمكاسب الرأسمالية ومنها
٣٦,٣٥٥	٢٨,٩٥٥	٦١,٥٤٠	٥٩,١٨١	٤٥,٦٦٠	٣٧,٩٦٤	٣٢,٠٣١	٢٦,٨٠١	٢٢,٢٥٢	ضرائب على الدخل من التوظف
١٣,١٦٤	١٠,٧٠٣	٣٧,٥٠٦	٢٧,٢٠١	١٨,٤٦٩	١٢,٦٦٦	٩,٩٨٢	١١,١٣٤	٨,٩٤٣	ضرائب على الدخل بخلاف التوظف
٤٠٢	٢٥٣	١,٧٢٠	٩٢٤	٤٥٠	٣٨٤	٣٤٣	٢٧٩	٢١٨	ضرائب على الأرباح الرأسمالية
٧٠,٣١٨	٦٧,٠٧٧	١٩٠,٣٦٨	١٦٢,٧٧٥	١٤٢,٦٥٢	١١٥,٨٨٣	١٠٢,٣٨٧	٩١,٦٠٣	٨٩,٥١٢	الضريبة على أرباح شركات الأموال ومنها
--	--	٤١,٨٠٢	٤٢,٥٣٢	٥١,٩٧٦	٤٢,٤٦٤	٣٧,٣١٣	٣٦,٠٠٠	٤٦,٠٦٠	من هيئة البترول
/٢ --	/٢ ---	/٢ --	/٢ --	/٢ --	/٢ ٣,٨٦٠	١٣,٢٤٥	٣,٦٩١	٤,٠٤٢	من البنك المركزى
* ١٨,٨٠٠	١٩,٤٠٠	٣٧,٥٨٣	٣٤,٤٨٠	٢٩,٩٠٠	٢٢,٣٠٠	١٤,٩٠٣	١٣,٤٠٠	١٤,٣١٢	من قناة السويس
٤٧,٦٩٢	٣٥,٦٩١	١١٠,٩٨٣	٨٥,٧٦٣	٦٠,٧٧٦	٤٧,٢٥٩	٣٦,٩٢٦	٣٨,٥١٢	٢٥,٠٩٩	من الشركات الأخرى
٣٢,٩٨٩	٣٥,٢٤٣	٦٩,٥٣١	٥٨,٩٠٧	٥١,٤١٠	٣٦,٥٣٩	٢٧,٩٩٠	٢١,١٠٧	١٨,٧٦١	الضرائب على الممتلكات
١٩١,٢٥٧	١٩٠,٨٢٦	٤١٥,٣٥٠	٣٥٠,٥٧٦	٢٩٤,٢٥٧	٢٠٨,٦٢٤	١٤٠,٥٢٥	١٢٢,٩٣٠	٩١,٨٦٧	الضرائب على السلع والخدمات ومنها
٨٥,١٧٥	٨٤,٤٧٧	٢٠٩,١٤٥	١٥٥,٣٥١	١٢٧,٠٣٨	٩٤,٣٨٤	٥٧,٤٥٤	٥٣,٤٢٥	٤٢,٩٧٤	الضريبة العامة على المبيعات
٢٧,٢٢١	٢٥,٥٧١	٦٦,٧٦٩	٥٠,٣٥١	٤٣,١٠٠	٣٢,٦٩٠	٢١,١٠٢	١٨,٤١٥	١٤,٥٧٧	سلع محلية
٥٧,٩٥٤	٥٨,٩٠٦	١٤٢,٣٧٦	١٠٥,٠٠٠	٨٣,٩٣٩	٦١,٦٩٤	٣٦,٣٥٢	٣٥,٠١٠	٢٨,٣٩٨	سلع مستوردة
٢٦,٩٦٥	٢١,٣٦٢	٥١,٩٦٧	٤٢,٣٢٨	٢٩,٢٣٨	١٨,١٣٩	١٤,٠٧٢	١٢,٠٩٨	٩,٤٦٣	ضريبة المبيعات على الخدمات
/٣ ٢٢,٣٢٢	٢٤,٥٤٢	٥١,٧٣٧	٤٢,٠٢٠	٣٧,٩٠٨	٣٤,٢٥٥	٢٨,٠٩١	٢١,٨٦٧	١٧,٦٧٣	الضرائب على التجارة الدولية (الجمارك) ومنها
٠	٨	٢٨,٨٦٤	٣٤,٥٣٨	٣٨,٤٩٧	١٥,٦٩١	١٠,٩٦٦	١٠,٢٣٥	١١,٠٦٢	ضرائب أخرى

المصدر: وزارة المالية

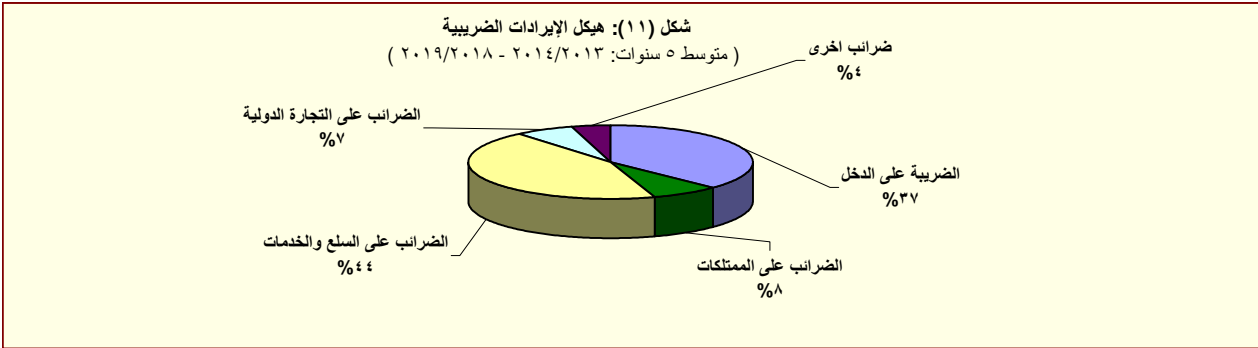
-- البيان ما زال تحت الاعداد وسوف يتم نشره بمجرد الانتهاء منه.

* يرجع الإنخفاض في المتحصلات الضريبية من قناة السويس في ضوء تحسن سعر صرف الجنيه مقابل الدولار.

١/ تعكس بيانات الموازنة العامة للدولة بموجب قانون ربط الموازنة رقم ٧٩ لعام ٢٠١٩.

٢/ يرجع الإنخفاض في الضريبة على أرباح شركات الأموال من البنك المركزى في الأساس نتيجة لإنخفاض أرباح البنك المركزى نتيجة للسياسة النقدية التقيدية المتبعة منذ بداية العام المالى ٢٠١٧/٢٠١٦ والتي تم من خلالها رفع أسعار الفائدة للعمل على خفض معدلات التضخم، حيث أنه من المتوقع عدم تحصيل ضريبة على أرباح البنك المركزى المصرى بنهاية العام المالى ٢٠١٩/٢٠٢٠.

٣/ يرجع الإنخفاض في الضرائب من التجارة الدولية في ضوء تحسن سعر صرف الجنيه مقابل الدولار.



المصدر: وزارة المالية

جدول (١٢- ب) هيكل الإيرادات العامة
 (الإيرادات غير الضريبية)

(مليون جنيه)	٢٠١٩/٢٠١٨	٢٠٢٠/٢٠١٩	٢٠١٣/٢٠١٢	٢٠١٤/٢٠١٣	٢٠١٥/٢٠١٤	٢٠١٦/٢٠١٥	٢٠١٧/٢٠١٦	٢٠١٨/٢٠١٧	٢٠١٩/٢٠١٨	٢٠٢٠/٢٠١٩	موازنة	فعليات
بوليوستاتير	٢٠١٩/٢٠١٨	٢٠٢٠/٢٠١٩	٢٠١٣/٢٠١٢	٢٠١٤/٢٠١٣	٢٠١٥/٢٠١٤	٢٠١٦/٢٠١٥	٢٠١٧/٢٠١٦	٢٠١٨/٢٠١٧	٢٠١٩/٢٠١٨	٢٠٢٠/٢٠١٩	موازنة	فعليات
الإيرادات غير الضريبية	٩٩,٢٠٣	١٩٦,٤٩٩	١٥٩,٢٨٤	١٣٩,١٧٣	١٩٧,١٧٧	١٩١,٨٣٣	٢٠٥,٧٩٠	٢٧٧,٨٠٨	١٠٦,٦١٥	١٠١,٤٤٥		
المنح	٥,٢٠٨	٩٥,٨٥٦	٢٥,٤٣٧	٣,٥٤٣	١٧,٠٤٠	٣,١٩٤	٢,٦٠٩	٣,٨٥٠	٨٥٠	٤٩٠		
منح من حكومات أجنبية	٤,٨٢٠	٩٥,٤٩٧	٢٤,٩٤٢	٣,٢٣٦	١٧,٠٤٠	٣,١٩٤	٢,٦٠٩	٣,٨٥٠	٤٤٤	٣٧٢		
منح من منظمات دولية	١١٢	١٥٠	٣٠٢	١٦٩	٣٥٤	٩٠٨	٧٤٧	٣٢٢	١٠٤	٥٤		
أخرى ^{١/٣}	٢٧٥	٢١٠	١٩٤	١٣٧	٢٨٩	١,٢٨٠	٧٦١	٥٥	٣٠٢,٩	٦٤		
ايرادات أخرى	٩٣,٩٩٦	١٠٠,٦٤٢	١٣٣,٨٤٧	١٣٥,٦٣٠	١٧٩,٤٩٤	١٨٨,٦٣٩	٢٠٣,١٨١	٢٧٤,٠٠٣	١٠٥,٧٦٥	١٠٠,٩٥٥		
عوائد الملكية	٥٦,٤٩٤	٥٦,٩٩٠	٨١,٤٦٣	٦٩,٤٥٢	٩١,١٤١	٦٩,١١٦	٧٠,٣٥٤	١٠٩,٨٠٦	٤٣,٠٢٤	٣٥,٩٥٣		
الفوائد المحصلة	٨٣٧	٧٤٥	٣,٤٥٣	٩٦٨	٤,٢٦٣	٣,٣٤٢	٥,٩٨١	٥,٦٧٩	٥,٠٢٧	٣,١١٨		
على إعادة الإقراض (تشمل فوائد القروض الخارجية المعاد أقراضها من الخزانة العامة)	٦٩٨	٥٨٩	٣,٣٥٠	٨١٦	٤,٢٠٢	٣,١٨٦	٥,٣٤١	٥,٥٦٧	٣,٤٧٧	٢,٩٦٣		
أرباح الأسهم ومنها:	٥١,٩٣٥	٥٣,٩٦٦	٧١,٥٧١	٦٣,٥٦٥	٧١,١٢٢	٥٢,٥٣٠	٤٨,٢٥٨	٨٥,٦٣٩	٢٩,٤١٩	٢٨,١٨٦		
هيئة البترول	١٨,٧٨٥	٢١,٨٠٩	٢٥,٤١٤	٧,٨٢٠	١١٥,٩٤٤	٨,١٤٤	١,٢٧٨	١٩,٢٩٠	١,٩٠٠	٥٢٣		
البنك المركزي	١١,٣١٧	٩,٢٨٣	١٣,٤١٧	٢٩,٤٦٢	١٩,٤٢٧	٢٣,٢٣٣	٠	٠	١١٥	١١٢		
قناة السويس	١٦,٣٧٥	١٨,٠٨٤	١٩,٢١٤	١٤,٧٥٥	٢٩,٣٨١	٢٣,٧١٨	٣٠,٣٠٨	٣٦,١٤٢	١١٧,١١٩	١٨,٣٠٢		
الهيئات الاقتصادية	١,٩١٥	١,٦٣٠	١٠,٠٩٣	٧,٨٢٠	١٠,٩٨٩	٨,٢٩٧	١٠,٨١٧	٢٠,٧٢٨	٦,٧٢٧	٧,٥٠١		
شركات قطاع الأعمال العام	٢,٩١١	٢,٣٦٢	٢,١٩١	٢,٢٧٢	٢,٧٢٢	٤,٤٤٣	٣,٠٠٠	٤,٤١٣	٢,٠٨٧	١,٥٥٧		
عائد الإيجارات	٣,٣٦١	٢,٠٣٤	٦,٣١١	٤,٨٤٤	٨,٥٧٠	١٣,١٢٠	١٥,٨٣٩	١٨,٤٨٨	٧,٨٤٤	٤,١١٣		
إتاوة البترول	٢,٩٢٣	١,٧٣٧	٥,٩٦٤	٤,١٣٩	٧,٣٧٢	١١,٦١٠	١٤,١٤٨	١٦,٥٨٧	٦,٢٢٣	٢,٤٨٤		
عوائد ملكية أخرى	٣٦١	٢٤٥	١٢٨	٧٤	٧,١٨٧	١٢٥	٢٧٦	٠	٧٣٥	٥٣٥		
حصولية بيع السلع والخدمات	٢٢,٧٣٣	٢٨,٤٩٩	٢٦,٤٥٧	٢٩,٠٥٢	٣٨,٠٥٨	٥١,٤٣٣	٥٣,٥٦٥	٥٩,٤٦٥	٣٤,١٤٧	٣١,٥٩٨		
ايرادات الخدمات، ومنها:	٢٢,٧٠٨	٢٨,٤٧١	٢٦,٤١٦	٢٩,٠٠٧	٣٨,٠٣١	٥١,٣٩٧	٥٣,٥١٤	٥٩,٤١٦	٣٤,١٣١	٣١,٥٩٠		
موارد جارية من الصناديق والحسابات الخاصة ^{١/٥}	١٨,٩٤٦	٢٤,٣٥٩	٢١,٠٣٧	٢٢,٦٢٩	٣٠,٥٩١	٤٠,٤١٢	٤١,٣٠٧	٤٥,٦٦١	٢٨,٧٨٦	٢٦,٨٦٨		
ايرادات بيع السلع، ومنها:	٢٥	٢٧	٤٢	٤٥	٢٨	٣٥	٥١	٤٩	١٦,٦	٨,٣		
حصولية فروق أسعار بيع الغاز الطبيعي	٠	٠	٠	٠	٠	٠	٠	٠	--	--		
تعويضات وغرامات	٤٧٩	٥٤٦	٨٤٢	١,٣٨١	١,٩٦٨	١,٠١٢	١,٥٢٧	١,٧٥١	٨١٩	٨٩٥		
التحويلات الاختيارية	٦١٢	١,٠٦١	٩٠١	١,٤٥٥	٢,٩٥٦	٢,١٤٣	٢,٣١٦	١,١٥٤	٥٥٣	٧١١		
جارية	٣٨٣	٥٧٩	٣٧٩	٥٨٤	٢,٠٩٠	١,٣٩٨	١,٣٢٢	١,١٥٤	٥٤٣	٦١٧		
رأسمالية	٢٣٠	٤٨٢	٥٢٣	٨٧١	٨٦٦	٧٤٥	٩٩٤	٠	--	--		
ايرادات متنوعة	١٣,٦٧٧	١٣,٥٤٧	٢٤,١٨٤	٣٤,٢٩٠	٤٥,٣٧١	٦٤,٩٣٥	٧٥,٤١٩	١٠١,٨٢٧	٢٧,٢٢٢	٣١,٧٩٨		
جارية	٦,٨٧٢	٧,٣٢٩	٩,٩١٤	١٨,٠٩٦	١٨,٠٨٠	٢٧,٧٢٥	٣٣,٨٥٧	٢٧,٦٤٨	٢٠,٩٧٠	١٦,٤٩٨		
رأسمالية، ومنها	٦,٨٠٦	٦,٢١٩	١٤,٢٧٠	١٦,١٩٥	٢٧,٢٩١	٣٧,٢١٥	٤١,٥٦٢	٧٤,١٧٩	٦,٢٥٢	١٥,٣٠٠		
نقص الرصيد المدين للنفقات المقدمة لتمويل الاستثمارات ^{١/٦}	٣,٣٦٣	٢,٩٩٠	٥,٠٩٩	٧,٤٣٠	٨,٤٨٧	٨,٩٣٩	٨,٤١٧	--	٢٩٧	٢٢٦		
موارد ومصادر رأسمالية أخرى لتمويل الاستثمارات	٢,٦٩٠	٢,٧٠٩	٤,٩٩٢	٧,٨٧٨	١٧,٩٢٩	٢٦,١٣٦	٣٢,٣٣٩	٦٩,٥٤٨	١١٧	١٤,٦٣١		

المصدر: وزارة المالية
 .. تبين ما راس تحت ٢١ عدد وسوف يتم بدوره بمجرد ٢١ نهاية

١/ يرجع الانخفاض في الإيرادات غير الضريبية إلى تراجع الموارد الاستثمارية من المنح لتبلغ حوالي ٢٥.٤ مليار جنيه فقط خلال العام المالي ٢٠١٤/٢٠١٥، وذلك مقابل منح بلغت نحو ٩٥.٩ مليار جنيه خلال العام المالي ٢٠١٣/٢٠١٤.

٢/ تمكن بيانات الموازنة العامة للدولة بموجب قانون ربط الموازنة رقم ٧٩ لعام ٢٠١٩.

٣/ تشمل منح من جهات حكومية.

٤/ ايرادات الصناديق والحسابات الخاصة التابعة لجهات موازنة مثل الجامعات والمراكز الطبية المتخصصة والهيئات والمراكز البحثية، ويقابل هذه الإيرادات مصروفات بذات القيمة موزعة على أبواب الاستخدامات.

٥/ تشمل إيرادات إضافية بنسبة ٩١٠ من إجمالي الإيرادات الشهرية للصناديق والحسابات الخاصة، بالإضافة إلى نسبة مقدارها ٢٥% من أرصدة تلك الصناديق تؤول إلى وزارة المالية خلال العام المالي ٢٠١٣/٢٠١٤ فقط وفقاً للتلون رقم ١٩ لعام ٢٠١٣.

٦/ يمكن المبالغ التي تم دفعها مقدماً لتمويل مشروعات استثمارية خلال العام المالي السابق ولم يتم استخدامها خلال نفس العام، ومن ثم يتم قيد هذه المبالغ في العام المالي التالي كجزء من استثمارات ممولة ذاتياً تحت بند "الإيرادات المتنوعة".

٧/ تمكن الزيادة في "موارد ومصادر رأسمالية أخرى لتمويل الاستثمارات" في ضوء موارد ذاتية متوقعة لتمويل مشروع الإسكان الاجتماعي تقابله زيادة مماثلة على جانب المصروفات.

٨/ يرجع الانخفاض في أرباح الأسهم المحصلة من هيئة البترول نتيجة لانخفاض الأسعار العالمية للبترول.

٩/ يرجع الانخفاض في الحصولية من أرباح الأسهم من قناة السويس جزئياً في ضوء تباطؤ كل من نمو التجارة العالمية، والاقتصاد الصيني، بالإضافة إلى انخفاض الأسعار العالمية للبترول، مما انعكس على حركة النقل البحري أقل عبر قناة السويس.

١٠/ يرجع ارتفاع الحصولية من الإيرادات المتنوعة نتيجة لعدة أسباب وعلى رأسها، أيلول ٢٥% من أرصدة الأرباح المرحلة للهيئات التي تحتجز أرباحها والتي بلغت نحو ١.٥ مليار جنيه، وزيادة حصولية تسوية أوضاع الأراضي التي تغير نشاطها والتي بلغت نحو ٤ مليار جنيه. بالإضافة إلى حصول الأرصدة الدائنة للهيئات والجهات المختلفة بنحو ٣.٥ مليار جنيه.

١١/ يرجع الانخفاض في أرباح الأسهم من هيئة البترول في الأساس نتيجة تحمل الهيئة أعباء ارتفاع سعر صرف الجنيه مقابل الدولار.

١٢/ يرجع الانخفاض في أرباح الأسهم من البنك المركزي في الأساس نتيجة لانخفاض أرباح البنك المركزي نتيجة للسياسة النقدية التقيدية المتبعة منذ بداية العام المالي ٢٠١٧/٢٠١٦ والتي تم من خلالها رفع أسعار الفائدة للعمل على خفض معدلات التضخم.

١٣/ ترجع الزيادة في عوائد ملكية أخرى نتيجة للتحويلات الإضافية بقيمة ٦.٦ مليار جنيه قيمة بيع رخصة الجيل الرابع للمحمول.

١٤/ ترجع الزيادة في المنح في الأساس نتيجة لتلقى منح رأسمالية من دولة الإمارات لتمويل الاستثمارات خلال العام المالي ٢٠١٧/٢٠١٦.

١٥/ تمكن البيانات التكلفة غير المباشرة لبرنامج الإصلاح الاقتصادي، حيث أنه من المتوقع عدم تحصيل أرباح أسهم من البنك المركزي المصري بنهاية العام المالي ٢٠١٩/٢٠٢٠.

١٦/ يرجع الانخفاض في الأرباح من قناة السويس في ضوء تحسن سعر صرف الجنيه امام الدولار.

١٧/ يرجع الانخفاض في ايرادات رأسمالية متنوعة لتمويل الاستثمارات نتيجة للإيرادات الموقعة للتمويل الذاتي والتي سيتم تحصيلها قبل نهاية العام المالي الحالي.

جدول (١٣): توزيع الواردات والمتحصلات الجمركية بحسب التصنيف الوظيفي للواردات^{١/}
(مبنى على التصنيف الواسع للأمم المتحدة)

(مليون جنيه)

الواردات السلعية				الإيرادات الجمركية ٢/			البند	
٢٠١٤/١٣	٢٠١٥/١٤	٢٠١٦/١٥	# ٢٠١٧/١٦	# ٢٠١٨/١٧	٢٠١٣/١٢	٢٠١٤/١٤		
٤٤٦,١٨٧	٤٥٥,٧٧٦	٥٨٤,٠٢٥	٥٧٩,٦٨٩	٩٨٨,٩٣٠	١٧,٠١١	٢١,٦٩٤	٢٦,٠٣٧	الإجمالي
(٤.٣)	(٢.١)	(٢٨.١)	(٠.٧)-	(٧٠.٦)	(١٥.٠)	(٢٣.٤)	(٢٠.٠)	
٢٤,٩٧٨	٢٦,٥٥٥	٢٩,١٣٣	٤٩,١١٠	٧٤,٢٤٦	٢٦	٣٦	٣٩	١١١
١١,٣٨٨	١١,٦١١	١٤,٢٧٤	١٨,٥٦٠	١٩,٩٦٧	١٢٣	٢٠٩	٣٧٩	١١٢
٧,٥٤٩	١٠,٠٧١	١٦,١١٥	٣١,٥٨١	٤٢,٣٤٠	٢٦	٥٧	١٠٤	١٢١
١٥,٦٨١	٢٤,٣٢٠	٣١,٩٨١	٣٨,٨١٤	٤٧,٣٨١	٥٠٦	٥٧٧	٧٠٨	١٢٢
٢٦,٥٥٢	٢٥,٨٩٥	٢٨,٠١٥	٥٢,٤٩٨	٨٢,٤٨٨	١٣٨	١٥٩	٢٨١	٢١
١٣٥,٦٩٩	١٥٣,٧٩٩	١٩١,٧٧٩	٢٧٥,٥٦٩	٣٧٧,١٥٤	٢,٣٧٨	٢,٧٧٤	٤,١٦٤	٢٢
٤٨,٧٣١	١٨,٠٠٢	١١,٥٠١	٢,٢٢٤	٦,٧٩١	٠.٠	٢٨٨.٤	٠.٤	٣١
٤٢,٠٨٣	٢٧,٣٠٨	٥٨,٦٣٦	٥,٣٤٧	٨,٤٨٩	١,٣٠٠	١,١١١	٢,٦٥٢	٣٢
٤٥,٨٤٥	٥٠,٣١٦	٦٠,٨٧٥	٩٦	١١٣,٥٠٩	٧٥٦	١,٠٢٠	٣٦,٣٣١	٤١
٢٢,١٧٩	٢٤,٣٣٢	٢٧,٨٨٨	٤٩	٦٠,٠٩٧	٥١٦	٥٨٥	٦٧٤	٤٢
٧,٤٠٨	١٦,٧٩٤	٢٥,٤٠٧	٢٢	٢٦,٧٢٤	٢,٧١٨	٣,٩٧٣	٤,٥٠١	٥١
٧,٠٨٣	٩,٩٩١	١٦,٩٢٢	١١,٨١٣	١٣,٠٨٨	٧٣٢	١,٠٦٨	٩٤٨	٥٢
١٦,٣٢٠	١٧,٥٨٦	٢٢,٤١٩	٣٠,٥٢١	٣٦,٢٢١	٧١٧	٨٧٤	١,١٥٧	٥٣
٦,٥٣٨	٦,٧٦١	٧,٤٠١	٩,٥٣٠	١١,٧٧٩	٦٣٣	٧٩٦	١٧,٩٨٩	٦١
٧,٥٦٢	١٠,٩١٦	١٥,٣٠٠	١٤,٢٠٠	٢١,١٨٨	٧٥١	١,٤٥٧	٢,١٤٨	٦٢
٢٠,٥٢٥	٢٠,٩٤٧	٢٥,٤٥٨	٣٨,٢٨٣	٤٥,٠٢٩	٣٦٤	٦٥٩	١,١٠٧	٦٣
٦٨	٥٧١	٩٢٣	١,٤٧٣	٢,٤٤١	٥,٣٢٧	٦,٠٥٠	٤,٩٠٧	٧
ملحظات								
٧٤,٣٧٧	٦٣,٧٤٥	٧١,٧١٢	٣٩,٣٥٤	٥٥,٩١٦				إجمالي الواردات (مليون دولار)
								الإيرادات الجمركية/ الناتج المحلي
								الإجمالي ^{٢/}
								الإيرادات الجمركية/إجمالي الإيرادات
								والمنح
								الإيرادات الجمركية/ إجمالي الإيرادات
								الضريبة ^{٣/}

المصدر: وزارة المالية، مصلحة الجمارك المصرية

جدير بالذكر أن أحدث بيانات الجمارك والتي تخص العام المالي ٢٠١٧/٢٠١٦ و ٢٠١٨/٢٠١٧ لا زالت قيد المراجعة من قبل مصلحة الجمارك المصرية وسوف يتم نشرها فور الانتهاء من مراجعتها.

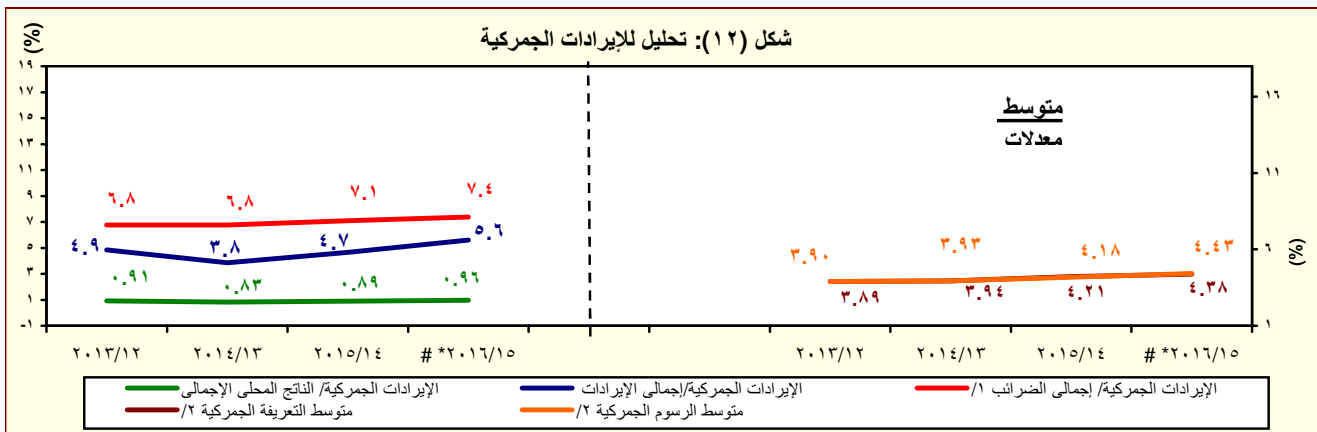
* ختامى مبدئى

() معدل تغير سنوى.

١/ جملة المتحصلات لمصلحة الجمارك قد تختلف عن القيمة الاجمالية المعروضة عن متحصلات التجارة الدولية فى جدول الموازنة العامة بسبب توزيع متحصلات مصلحة الجمارك على بنود الموازنة المختلفة، مثل الضرائب على التجارة الخارجية، الضرائب على السلع والخدمات، وضرائب أخرى.

٢/ تتضمن الإيرادات السيادية والجارية.

٣/ إجمالي الضرائب التي تم تحصيلها من قبل المصالح الإيرادية (الضرائب على الدخل ، المبيعات، الجمارك، والضرائب العقارية).



المصدر: وزارة المالية، مصلحة الجمارك المصرية

جدير بالذكر أن أحدث بيانات الجمارك والتي تخص العام المالي ٢٠١٧/٢٠١٦ و ٢٠١٨/٢٠١٧ لا زالت قيد المراجعة من قبل مصلحة الجمارك المصرية وسوف يتم نشرها فور الانتهاء من مراجعتها.

* ختامى مبدئى

١/ إجمالي الضرائب التي تم تحصيلها من قبل المصالح الإيرادية (الضرائب على الدخل ، المبيعات، الجمارك، والضرائب العقارية).

٢/ بالنسبة الى اجمالي الواردات.

جدول (١٤): هيكل المصروفات العامة^{٢/}

(مليون جنيه)

٢٠٢٠/٢٠١٩	٢٠١٩/٢٠١٨	٢٠٢٠/٢٠١٩	٢٠١٩/٢٠١٨	٢٠١٨/٢٠١٧	٢٠١٧/٢٠١٦	٢٠١٦/٢٠١٥	٢٠١٥/٢٠١٤	٢٠١٤/٢٠١٣	٢٠١٣/٢٠١٢
يوليوجناير	يوليوجناير	موازنة				فطيات			
٧٣٧,١٠٥	٦٧٢,١٣٨	١,٥٧٤,٥٥٩	١,٣٦٩,٨٧٠	١,٢٤٤,٤٠٨	١,٠٣١,٩٤١	٨١٧,٨٤٤	٧٣٣,٣٥٠	٧٠١,٥١٤	٥٨٨,١٨٨
١٧١,٣٩٩	١٥٣,٥١١	٣٠١,١١٥	٢٦٦,٠٩١	٢٤٠,٠٥٤	٢٢٥,٥١٣	٢١٣,٧٢١	١٩٨,٤٦٨	١٧٨,٥٨٩	١٤٢,٩٥٦
١٣٩,٥٨٥	١٢٤,٥٦٨	٢٢٨,١٢٥	٢١٧,٥٩٢	١٩٥,٣٦٠	١٨١,٢٤٥	١٧٣,٨٢٧	١٦٢,٣١١	١٤٦,٨٧٠	١١٨,١٩٦
٤٨,٢٤١	٤٥,٣٥٩	٨٣,٧٧٢	٧٧,٩٠٤	٦٥,٦٦١	٥٦,٩٢٩	٥٣,٢٨٧	٢٧,٧٦٣	٢٦,٤٧١	٢٤,٠٠٦
٣,٥١٧	٣,٠٣٢	٥,٣٨٥	٥,٤٣٢	٤,٨٧٢	٤,٣٣٢	٤,٠٣٦	٢,٥٥٠	٢,٥٩٠	١,٩٨٣
٥٩,٦٧٦	٥٠,٦٩٣	٨٨,١١٨	٨٥,٤٣٥	٨٠,٢٨٤	٧٥,٦٢٢	٧٤,٣٢٦	٨٠,٠٣٤	٧٥,٢٧٩	٦١,٢٩٣
١٦,٠٤٤	١٤,٧٩٢	٣١,٠٧٦	٢٩,٧٨٠	٢٧,٢٨٣	٢٧,١٧٤	٢٥,٦٩٥	٢٤,١٢٨	٢٢,١٧٢	١٧,٣١٧
٧,٣٣٢	٦,٩٥٠	١٢,٧٦٣	١٢,١٠٦	١١,٤٥٤	١٢,٨١٦	١٣,٤٤٨	٢٥,٠٨٥	١٧,٧٢٨	١١,٦٨١
٤,٧٧٦	٣,٧٤٣	٧,٠١١	٦,٩٣٦	٥,٨٠٥	٤,٣٧٣	٣,٠٣٥	٢,٧٥١	٢,٦٣٠	١,٩١٥
٢٠,٠٢٩	١٨,٠٣٤	٣٢,٤٤٦	٣٠,٥٢٠	٢٦,٧٤٢	٢٣,١٨٤	٢٠,٦٠٦	١٨,٩٩٧	١٦,٧٠٥	١٣,٦٧٥
١٦,٠٨٢	١٤,٥٤٣	٢٥,٩٧١	٢٤,٥٨٧	٢١,٦١٣	١٩,٧١٩	١٨,٢٠٩	١٦,٧٥٩	١٤,٧٩٢	١٢,١٠٠
٣,٩٤٧	٣,٤٩٠	٦,٤٧٥	٥,٩٣٤	٥,١٢٩	٣,٤٦٥	٢,٣٩٧	٢,٢٣٨	١,٩١٢	١,٥٧٥
٣٦,٣٣١	٣٣,٥٣٩	٧٤,٩٢٣	٦٢,٣٦٥	٥٣,٠٨٨	٤٢,٤٥٠	٣٥,٦٦٢	٣١,٢٧٦	٢٧,٢٤٧	٢٦,٦٥٢
١٨,٠٠١	١٧,٩٢٤	٣٩,٧٨٧	٣٤,٠٥٠	٢٨,٣٩٦	٢١,٦٧٨	١٦,٥٣٦	١٤,٤٤٨	١٢,٠٨٤	١١,٩٩٤
١١,١٨٧	١٠,٨٨٠	٢٣,٢٥٢	١٩,٨٥٧	١٥,٨٧٥	١٢,٦٢٣	٧,٨٧٤	٦,٩٦١	٥,٨٤٠	٥,٧٠٤
١,٩٥٣	١,٤٣١	٣,٦٦٢	٢,٤٦١	٢,٥٩٣	١,٥١٢	١,٣٧٦	١,١٦٥	٨٠٥	١,٠١٦
١,٨٧٣	٢,٨٦٦	٦,٩٩٢	٦,١٦٤	٥,٢١٥	٤,٥٠٢	٤,٨٩٦	٤,٦٠٣	٤,٠٢٠	٣,٩٥٧
١٧,٩٨٩	١٥,٢٨٦	٣١,٢١٢	٢٦,٨٩٣	٢٢,٦٢٤	١٦,٧١٩	١٥,٠٢٩	١٣,٥٤٩	١١,٧٨٦	١١,٢٩٧
٥,٣٩٥	٤,٧٧٣	١٢,٠٢٨	٨,٠٤٥	٧,٤٢٦	٥,٧٨٥	٤,٩٣٩	٤,٠٤٧	٣,٤٧٧	٣,٥٦٦
٢,٨٢٧	٢,٥٧٥	٣,٤٧٣	٣,٠٩٧	٢,٩٧٦	١,٥٧٨	١,٤٩٠	١,٤٧١	١,٣١٥	١٣٧٠
٢,٥٢١	٢,٢٠٣	٤,٠٣١	٣,٧٠١	٣,١٨٣	٣,٠٢٦	٣,٠٧٦	٢,٩٣٩	٢,٥٤١	٢,٣٢٩
٥,٨٧٧	٤,٥٦٤	٧,٤٧٢	٩,٥٢٤	٧,٠٨١	٤,٣٩٦	٤,١٦٧	٣,٦٦٨	٣,٢٤٣	٢,٩٩٤
٣٤١	٣٣٠	٣,٩٢٤	١,٤٢٢	٢,٠٦٩	٤,٠٥٤	٤,٠٩٨	٣,٢٧٩	٣,٣٧٨	٣,٣٦١

المصدر: وزارة المالية، مصلحة الضرائب المصرية

١/ تمكن بيانات الموازنة العامة للدولة بموجب قانون ربط الموازنة رقم ٧٩ لعام ٢٠١٩.

٢/ التتويب يتفق مع معايير صندوق النقد الدولي والمعروفة بـ GFS ٢٠٠١ على أساس نقدي.

٣/ يشمل مصروفات خدمية أخرى متنوعة، من أهمها نفقات تنفيذ الأحكام القضائية.

جدول (١٤): هيكل المصروفات العامة (تابع)

(مليون جنيه)

٢٠١٤/٢٠١٣	٢٠١٥/٢٠١٤	٢٠١٦/٢٠١٥	٢٠١٧/٢٠١٦	٢٠١٨/٢٠١٧	٢٠١٩/٢٠١٨	٢٠٢٠/٢٠١٩ ^{١/}	يوليو-يناير	يوليو-يناير
١٧٣,١٥٠	١٩٣,٠٠٨	٢٤٣,٦٣٥	٣١٦,٦٠٢	٤٣٧,٤٤٨	٥٣٣,٠٤٥	٥٦٩,١٣٥	موازنة	فعليات
الفرانك ومنها:								
٤,٩٩٦	٤,٧٠٠	٥,٠٦٦	٩,٥٩٩	٢٢,١٩٩	٣٥,٢٠٩	٤٤,٧٠٤		فرانك خارجية
١٤٨,٧٩٨	١٦٧,٦٢٩	٢١٤,٥٦٠	٢٧٥,٩٨٨	٣٩١,٦٧١	٤٥٥,١٩٠	٤٨٨,٩٣٤		فرانك محلية (غير الحكوميين)
١٩,١٤٣	٢٠,٤٧٨	٢٣,٧٩٦	٣٠,٨٠٥	٢٣,٥٧٩	٤٢,٦٤٥	٣٥,٤٩٧		فرانك محلية (لوحدة الحكومة العامة)
٢١٣	٢٠٢	٢١٥	٢١٠	--	--	--		أخرى
٢٢٨,٥٧٩	١٩٨,٥٦٩	٢٠١,٠٢٤	٢٧٦,٧١٩	٣٢٩,٣٧٩	٢٨٧,٤٦١	٣٢٧,٦٩٩		الدعم والمنح والمزايا الإجتماعية
١٨٧,٦٥٩	١٥٠,١٩٨	١٣٨,٧٢٤	٢٠٢,٥٥٩	٢٤٣,٥٨٧	٢٠٣,٦٥٧	١٧١,٧٧٠		الدعم
١٨٦,١٣٢	'	١٣٥,٠٠١	٢٠١,٤٩١	٢٤٢,٤٦٢	٢٠٢,١٧٨	١٦٦,٤٧٠		لمؤسسات حكومية غير مالية، ومنها:
٣٥,٤٩٣	٣٩,٣٩٥	٤٢,٧٣٨	٤٧,٥٣٥	٨٠,٥٠٠	٨٧,٠٠٠	٨٩,٠٠٠		دعم السلع التموينية
١٢٦,١٨٠	٧٣,٩١٥	٥١,٠٤٥ ^{٢/}	١١٥,٠٠٠ ^{٣/}	١٢٠,٨٠٣ ^{٤/}	٨٤,٧٣٢	٥٢,٩٦٣		دعم السلع البترولية
١,٥٢٧	١,٤٨٢	٣,٧٢٣	١,٠٦٨	١,١٢٥	١,٤٧٩	٥,٣٠٠		لمؤسسات مالية حكومية
٥,١٩٠	٦,٢١١	٧,٨٠٦	٨,٩١٩	٦,٧٢٣	٦,٧٣٨	١٣,٧٩٤		المنح
٢٣٩	١٦١	٢٠١	٢٧٩	٢٨٠	١٩٩	٢٦٩		للحكومات الأجنبية
٠.٢	٠.٢	٠.٢	٠.٢	٢٨.٢	٤.٦	--		للمؤسسات الدولية
٤,٩٥١	٦,٠٥٠	٧٦٠٥	٨,٦٤٠	٦,٤١٥	٦,٥٣٤	١٣,٥٢٥		لجهات الحكومة العامة
٣٥,٢٠٠	٤١,٠٣٧	٥٣,٩١٩	٦٤,١٩٤	٧٧,٩٩٧	٧٦,٠٠٢	١٠٩,٦٠٧		مزايا إجتماعية
٥,٠٩٦	٦,٨٣٦	٨,٩١٠	١٣,٠٩٢	١٧,٦٢٢	١٧,٨٨٧	١٨,٧٦٤		مزايا الأمان الإجتماعى
٢٩,٢٠٠	٣٣,٢١٣	٤٣,٩٥٦	٤٥,٢٣٦	٥٢,٥٥٣	٤٨,٥٧٨	٨٢,٢١٦		مساعات إجتماعية ^{٥/}
٧٣٣	٨١٤	٨٦٩	١٠٥,٦٨٧ ^{٦/}	٧٧,٦٠٢ ^{٧/}	٩,٣٣٤	٨,٣٨٠		نفقات خدمية لغير العاملين
١٧١	١٧٥	١٨٥	١٨٠	٢٢٠	٢٠٣	٢٤٧		مزايا إجتماعية للعاملين
٤١,٠٦٨	٥٠,٢٧٩	٥٤,٥٥١	٦١,٥١٧	٧٤,٧٥٨	٧٧,٥٦٥	٩٠,٤٤٢		المصروفات الأخرى
٥,٩٧٦	٥,٤٧٧	٥,٩٥٢	٨,٤٨٤	١٥,٦٩٩	١٢,٤١١	١٧,٤٠٤		جارية
١٢٤	١٠٠	١٠٣	١٣٦	٧٢٥	٨٨٤	٤,٣٣٨		ضرائب ورسوم
٢٢٨	٣٥٠	٣٤٣	٦٩٢	٨٠٢	١,٥٢٧	١,٥١٨		اشتراكات
٥,٦٢٤	٥,٠٢٧	٥,٥٠٧	٧,٦٥٧	١٤,١٧٣	١٠,٠٠٠	١١,٥٤٧		اخرى متنوعة
٣٥,٠٩٢	٤٤,٨٠٢	٤٨,٥٩٩	٥٣,٠٣٣	٥٩,٠٥٩	٦٥,١٥٥	٧٣,٠٣٨		المصروفات الأخرى الإجمالية والإحتياطيات العامة ^{٨/}
٥٢,٨٨٢	٦١,٧٥٠	٦٩,٢٥٠	١٠٩,١٤١	١٠٩,٦٨٠	١٤٣,٣٤٢	٢١١,٢٤٥		شراء أصول غير مالية (الاستثمارات)
٣٨,٤٣٧	٤٥,٥٤٧	٥٤,٦٣٧	٨٨,٢٢٧	٩٠,٠٨٢	١١٥,٣٧٣	١٩٢,٤١١		الأصول الثابتة
٣٧,٩٠٩	٤٥,٠٥٧	٥٤,٢٤٥ ^{٩/}	٨٧,٩١٢ ^{١٠/}	٨٩,٧٩١	١١٤,٩٧٦	١٩١,٦١٤		استثمار مباشر (شامل الرسوم الجمركية)
٥٢٨	٤٩٠	٣٩٢	٤١٥	٢٩١	٣٩٨	٢٧٨		نفقات ايرادية موجهة (تشغيل)
٨٦٩	٢,٩١٥	١,٨٦١	١,١٥٢	١,٨٤٧	١,٣٢٧	٢,١٢١		الأصول غير المنتجة
١٣,٥٧٦	١٣,٢٨٨	١٢,٧٥٢	١٩,٦٦٢	١٧,٧٥١	٢٦,٦٤٢	١١,٢١٣		أخرى

المصدر: وزارة المالية

١٠ البيان ما زال تحت الاعداد وسوف يتم نشره بمجرد الانتهاء منه.

١١ تعكس بيانات الموازنة العامة للدولة بموجب قانون ربط الموازنة رقم ٧٩ لعام ٢٠١٩.

١٢ يعكس مساهمات الخزنة فى صناديق المعاشات.

١٣ يتضمن الإنفاق على الدفاع والأمن القومى.

١٤ تعكس الزيادة فى "استثمار مباشر (شامل الرسوم الجمركية)" فى ضوء موارد ذاتية متوقعة لتمويل مشروع الإسكان الإجتماعى تقابله زيادة مماثلة على جانب الإيرادات.

١٥ يرجع الانخفاض فى دعم المواد البترولية نتيجة انخفاض الأسعار العالمية .

١٦ يمكن تفسير الارتفاع الملحوظ فى الإنفاق على الاستثمار المباشر (شامل الرسوم الجمركية) فى ضوء زيادة الإستثمارات التى قامت الدولة بتنفيذها، ومنها المشروعات العملاقة فى الطرق والكبارى وبناء وتطوير المستشفيات والمدارس. حيث بلغت قيمة التشييدات نحو ٢٩.٢ مليار جنيه بنسبة نمو قدرها ٤٤ ٪ عن العام المالى السابق، كما بلغت قيمة الإستثمار فى مباني غير سكنية نحو ١٠ مليار جنيه بنسبة نمو قدرها ١٧.٧ ٪ عن العام المالى السابق.

١٧ ترجع الزيادة فى نفقات خدمات لغير العاملين نتيجة لزيادة الإنفاق على برنامج العلاج على نفقة الدولة.

١٨ ترجع الزيادة الملحوظة فى دعم السلع البترولية فى ضوء تحمل الهيئة أعباء إرتفاع سعر الصرف مما دفع الموازنة العامة للدولة بزيادة الدعم المحول للهيئة العامة للبترول.

١٩ تعكس الزيادة فى مدفوعات الفوائد تعجيل سداد مدفوعات الفوائد المستحقة لصالح صناديق المعاشات فى شهر سبتمبر ٢٠١٩ بدلاً من شهر يونيو من نفس العام المالى ٢٠٢٠/٢٠١٩

