

القسم الرابع

مؤشرات المالية العامة

ملخص المعاملات المالية للحكومة-----	٢٥	جدول (١٠)
ملخص المعاملات الرئيسية للموازنة العامة : القطاع الحكومي -----	٢٦-٢٧	جدول (١١)
هيكل الإيرادات العامة (الإيرادات الضريبية)-----	٢٨	جدول (١٢ - أ)
هيكل الإيرادات العامة (الإيرادات غير الضريبية)-----	٢٩	جدول (١٢ - ب)
توزيع المتحصلات الجمركية بحسب التصنيف الوظيفي للواردات -----	٣٠	جدول (١٣)
هيكل المصروفات العامة-----	٣١-٣٢	جدول (١٤)

جدول (١٠) : ملخص المعاملات المالية للحكومة

(مليون جنيه)

	٢٠١٣/٢٠١٤	٢٠١٤/٢٠١٥	٢٠١٥/٢٠١٦	٢٠١٦/٢٠١٧	٢٠١٧/٢٠١٨	٢٠١٨/٢٠١٩	٢٠١٩/٢٠٢٠
	قطعى الحكومة العامة ^{١/}	قطعى الحكومة العامة ^{٢/}	قطعى الحكومة العامة ^{٢/}	قطعى الحكومة العامة ^{٢/}	قطعى الحكومة العامة ^{٢/}	قطعى الحكومة العامة ^{٢/}	قطعى الحكومة العامة ^{٢/}
إجمالى الإيرادات	٤٥٦,٧٨٨	٥١٩,٤٤٩	٤٦٥,٢٤١	٥٣٨,٣٧٨	٤٩١,٤٨٨	٥٤٩,٠٨٠	٦٥٩,١٨٤
الإيرادات الضريبية	٢٦٠,٢٨٩	٢٦٠,٢٨٩	٣٠٥,٩٥٧	٣٠٥,٩٥٧	٣٥٢,٣١٥	٣٥٢,٣١٥	٤٦٢,٠٠٧
المنح	٩٥,٨٥٦	٩٥,٨٥٦	٢٥,٤٣٧	٢٥,٤٣٧	٣,٥٤٣	٣,٥٤٣	١٧,٦٨٣
إيرادات أخرى	١٠٠,٦٤٢	١٦٣٣,٠٤	١٣٣,٨٤٧	٢٠٦٩,٨٤	١٣٥,٦٣٠	١٩٣,٢٢٢	١٧٩,٤٩٤
إجمالى المصروفات	٧٠١,٥١٤	٧٥٩,٨٤٧	٧٣٣,٣٥٠	٨٠٥,٩٢٩	٨١٧,٨٤٤	٨٨٦,٧٧٤	١,٠٣١,٩٤١
الأجور و تعويضات العاملين	١٧٨,٥٨٩	١٨٠,٨٢٩	١٩٨,٤٦٨	٢٠٠,٩٢٣	٢١٣,٧٢١	٢١٦,١٥٣	٢٢٥,٥١٣
شراء السلع والخدمات	٢٧,٢٤٧	٢٧٥٥٦	٣١,٢٧٦	٣١٥٨٠	٣٥,٦٦٢	٣٥,٩٣٦	٤٢,٤٥٠
الفوائد	١٧٣,١٥٠	١٥٩٣٣٠	١٩٣,٠٠٨	١٧٩,٠٣٥	٢٤٣,٦٣٥	٢٢٥,١٩٥	٣١٦,٦٠٢
الدعم والمنح والمزايا الإجتماعية	٢٢٨,٥٧٩	٢٩٨٠,٠٢	١٩٨,٥٦٩	٢٨٢١١٦	٢٠١,٠٢٤	٢٨٥,٥٤٤	٢٧٦,٧١٩
المصروفات الأخرى	٤١,٠٦٨	٤١٢٠٩	٥٠,٢٧٩	٥٠,٣٤٨	٥٤,٥٥١	٥٤,٥٨٠	٦١,٥١٧
شراء أصول غير مالية (الاستثمارات)	٥٢,٨٨٢	٥٢٩٢١	٦١,٧٥٠	٦١٩١٧	٦٩,٢٥٠	٦٩,٣٦٥	١٠٩,١٤١
الميزان النقدى ^{٣/}	-٢٤٤,٧٢٧	-٢٤٠,٣٩٩	-٢٦٨,١٠٩	-٢٦٧,٥٥١	-٢٢٦,٣٥٦	-٣٣٧,٦٩٤	-٣٧٢,٧٥٧
صافى حيازة الأصول المالية	١٠,٧١٣	١٤٣١٧	١١,٣٢١	١٦٧٦٣	١٣,١٣٩	٣٢,٦٥٥	٦,٨٣٣
الميزان الكلى	-٢٥٥,٤٣٩	-٢٥٤,٧١٦	-٢٧٩,٤٣٠	-٢٨٤,٣١٤	-٢٣٩,٤٩٥	-٣٧٠,٣٤٩	-٣٧٩,٥٩٠
ملاحظات							
الميزان الكلى / الناتج المحلى (%) ^{٤/}	-١٢,٠	-١٢,٠	-١٢,٠	-١١,٦	-١٢,٥	-١٣,٧	-١٠,٩
الميزان الأولى / الناتج المحلى (%) ^{٤/}	-٣,٩	-٤,٥	-٣,٥	-٤,٣	-٣,٥	-٥,٤	-١,٨
إجمالى الإيرادات / الناتج المحلى (%) ^{٤/}	٢١,٤	٢٤,٤	١٩,٠	٢٢,٠	١٨,١	٢٠,٣	١٩,٠
إجمالى المصروفات / الناتج المحلى (%) ^{٤/}	٣٢,٩	٣٥,٧	٣٠,٠	٣٣,٠	٣٠,٢	٣٢,٧	٢٩,٧

المصدر: وزارة المالية

١/ يشمل قطاع موازنة الجهاز الإدارى و المحليات، والهيئات الخدمية العامة.

٢/ تشمل المعاملات المالية لكل من أجهزة الموازنة العامة، وبنك الإستثمار القومى، وصناديق التأمين والمعاشات ، ومع مراعاة إستبعاد كافة المعاملات البيئية للجهات الثلاث لمنع إزدواجية الحساب.

٣/ العجز الكلى مطروح منه صافى حيازة الأصول المالية.

٤/ تم مراجعة تقديرات الناتج المحلى الإجمالى لتصبح ٥٣٢٢,٣ مليار جنيه فى عام ٢٠١٩/٢٠١٨ بدلاً من تقديرات سابقة بنحو ٥٢٥٠,٩ مليار جنيه. فى حين قدر الناتج المحلى الإجمالى للسنة المالية ٢٠٢٠/٢٠١٩ بنحو ٦١٦٢,٦ مليار جنيه وفقاً لتقديرات وزارة المالية.

٥/ تنشر وزارة المالية بيانات أداء الحكومة العامة للعام المالى ٢٠١٥/٢٠١٤ للمرة الأولى، وذلك بعد القيام بتدقيق البيانات مع الجهات المعنية والتي تدخل ضمن نطاق الحكومة العامة.

٦/ تزدج الزيادة فى المنح فى الأساس نتيجة لتلقى منح رأسمالية من دولة الإمارات لتمويل الاستثمارات خلال العام المالى ٢٠١٧/٢٠١٦.

٧/ تمكن بيانات الموازنة العامة للدولة بموجب قانون ربط الموازنة رقم ٧٩ لعام ٢٠١٩.

جدول (١١) القطاع الحكومي : ملخص المعاملات الرئيسية للموازنة العامة ^{٢/١}

(مليون جنيه)

								٢٠٢٠/٢٠١٩
								موازنة
٢٠٢٠/٢٠١٩	٢٠١٩/٢٠١٨	٢٠١٩/٢٠١٨	٢٠١٨/٢٠١٧	٢٠١٧/٢٠١٦	٢٠١٦/٢٠١٥	٢٠١٥/٢٠١٤	٢٠١٤/٢٠١٣	
يوليوحمارس	يوليوحمارس			قطاعات				
٦٣٢,٣٠٠	٥٩٨,٦٨٠	٩٤١,٩١٠	٨٢١,١٣٤	٦٥٩,١٨٤	٤٩١,٤٨٨	٤٦٥,٢٤١	٤٥٦,٧٨٨	إجمالي الإيرادات
٤٧٤,٥٤٣	٤٦٨,٤١٠	٧٣٦,١٢١	٦٢٩,٣٠٢	٤٦٢,٠٠٧	٣٥٢,٣١٥	٣٠٥,٩٥٧	٢٦٠,٢٨٩	الإيرادات الضريبية
١٥٦,٧٣٠	١٤٦,٣٩٦	٢٥٠,٠٨٠	٢٠٧,٢٣٠	١٦٦,٨٩٧	١٤٤,٧٤٣	١٢٩,٨١٨	١٢٠,٩٢٥	الضريبة على الدخل
٤٠,١٥٣	٤٥,٢٥٤	٥٨,٩٠٧	٥١,٤١٠	٣٦,٥٣٩	٢٧,٩٩٠	٢١,١٠٧	١٨,٧٦١	الضرائب على الممتلكات
٢٥١,١٤٩	٢٤٧,٤٧٨	٣٥٠,٥٧٦	٢٩٤,٢٥٧	٢٠٨,٦٢٤	١٤٠,٥٢٥	١٢٢,٩٣٠	٩١,٨٦٧	الضرائب على السلع والخدمات
٢٦,٥١١	٢٩,٢٧١	٤٢,٠٢٢	٣٧,٩٠٨	٣٤,٢٥٥	٢٨,٠٩١	٢١,٨٦٧	١٧,٦٧٣	الضرائب على التجارة الدولية (الجمارك)
.	١١	٣٤,٥٣٨	٣٨,٤٩٧	١٥,٦٩١	١٠,٩٦٦	١٠,٢٣٥	١١,٠٦٢	ضرائب أخرى
١٥٧,٧٥٧	١٣٠,٢٧٠	٢٠٥,٧٩٠	١٩١,٨٣٣	١٩٧,١٧٧	١٣٩,١٧٣	١٥٩,٢٨٤	١٩٦,٤٩٩	الإيرادات غير الضريبية
١/٤,٠٠٠	٩٦٩	٢,٦٠٩	٣,١٩٤	١٧,٦٨٣	٣,٥٤٣	٢٥,٤٣٧	٩٥,٨٥٦	المنح
٥٧٤	٧١٢	١,١٠٠	١,٠٠٦	١٧,٠٤٠	٣,٢٣٦	٢٤,٩٤٢	٩٥,٤٩٧	من حكومات أجنبية
١١٧	٦٢	٧٤٧	٩٠٨	٣٥٤	١٦٩	٣٠٢	١٥٠	من منظمات دولية
١٣,٣٩٠	١٩٥	٧٦١	١,٢٨٠	٢٨٩	١٣٧	١٩٤	٢١٠	من جهات حكومية
١٥٣,٧٥٧	١٢٩,٣٠١	٢٠٣,١٨١	١٨٨,٦٣٩	١٧٩,٤٩٤	١٣٥,٦٣٠	١٣٣,٨٤٧	١٠٠,٦٤٢	إيرادات أخرى
٥٥,١١١	٥٠,٠٧٨	٧٠,٣٥٤	٦٩,١١٦	٩١,١٤١	٦٩,٤٥٢	٨١,٤٦٣	٥٦,٩٩٠	عوائد الملكية
٤٥,٩٠٤	٣٨,٣٢٨	٥٣,٥٦٥	٥١,٤٣٣	٣٨,٠٥٨	٢٩,٠٥٢	٢٦,٤٥٧	٢٨,٤٩٩	حصولية بيع السلع والخدمات
١٠,١٢	١٠,٦٦	١,٥٢٧	١,١٢	١,٩٦٨	١,٣٨١	٨٤٢	٥٤٦	تعويضات وغرامات
٦٨٩	٨٠٨	٢,٣١٦	٢,١٤٣	٢,٩٥٦	١,٤٥٥	٩٠١	١,٠٦١	تحويلات اختيارية
٥١,٠٤١	٣٩,٠٢٠	٧٥,٤١٩	٦٤,٩٣٥	٤٥,٣٧١	٣٤,٢٩٠	٢٤,١٨٤	١٣,٥٤٧	أخرى
٩٥٩,١٧١	٨٧٩,٠٤٦	١,٣٦٩,٨٧٠	١,٢٤٤,٤٠٨	١,٠٣١,٩٤١	٨١٧,٨٤٤	٧٣٣,٣٥٠	٧٠١,٥١٤	إجمالي المصروفات
٢١٦,٧٢٨	١٩٦,٠٥١	٢٦٦,٠٩١	٢٤٠,٠٥٤	٢٢٥,٥١٣	٢١٣,٧٢١	١٩٨,٤٦٨	١٧٨,٥٨٩	الأجور وتعويضات العاملين
٤٦,٣٠٥	٤٢,٦٨٥	٦٢,٣٦٥	٥٣,٠٨٨	٤٢,٤٥٠	٣٥,٦٦٢	٣١,٢٧٦	٢٧,٢٤٧	شراء السلع والخدمات
١/٣٧١,٦٧٤	٣١٦,٩٨١	٥٣٣,٠٤٥	٤٣٧,٤٤٨	٣١٦,٦٠٢	٢٤٣,٦٣٥	١٩٣,٠٠٨	١٧٣,١٥٠	الفوائد
١٥٠,٧٦٨	١٧٤,٥٦٧	٢٨٧,٤٦١	٢٢٩,٣٧٩	٢٧٦,٧١٩	٢٠١,٠٢٤	١٩٨,٥٦٩	٢٢٨,٥٧٩	الدعم والمنح والمزايا الاجتماعية
٦٠,٧٥٢	٥٧,٠٩٨	٧٧,٥٦٥	٧٤,٧٥٨	٦١,٥١٧	٥٤,٥٥١	٥٠,٢٧٩	٤١,٠٦٨	المصروفات الأخرى
١١٢,٩٤٥	٩١,٦٦٥	١٤٣,٣٤٢	١٠٩,٦٨٠	١٠٩,١٤١	٦٩,٢٥٠	٦١,٧٥٠	٥٢,٨٨٢	شراء أصول غير مالية (الاستثمارات)
٣٢٦,٨٧١-	٢٨٠,٣٦٧-	٤٢٧,٩٦٠-	٤٢٣,٢٧٤-	٣٧٢,٧٥٧-	٣٢٦,٣٥٦-	٢٦٨,١٠٩-	٢٤٤,٧٢٧-	الميزان النقدي ^{٥/}
٤,٣٨١	٩٧٢	١,٩٩١	٩,٣٠٦	٦,٨٣٣	١٣,١٣٩	١١,٣٢١	١٠,٧١٣	صافي حيازة الأصول المالية
٣٣١,٢٥٢-	٢٨١,٣٣٨-	٤٢٩,٩٥١-	٤٣٢,٥٨٠-	٣٧٩,٥٩٠-	٣٢٩,٤٩٥-	٢٧٩,٤٣٠-	٢٥٥,٤٣٩-	الميزان الكلي
ملاحظات								
٥.٥-	٥.٤-	٨.١-	٩.٧-	١٠.٩-	١٢.٥-	١١.٤-	١٢.٠-	الميزان الكلي/ الناتج المحلي الإجمالي (%) ^{٦/}
٠.٧	٠.٧	١.٩	٠.١	١.٨-	٣.٥-	٣.٥-	٣.٩-	الميزان الأولي/ الناتج المحلي الإجمالي (%) ^{٦/}
١٠.٥ *	١١.٤	١٧.٧	١٨.٥	١٩.٠	١٨.١	١٩.٠	٢١.٤	الإيرادات/ الناتج المحلي الإجمالي (%) ^{٦/}
١٥.٩	١٦.٧	٢٥.٧	٢٨.٠	٢٩.٧	٣٠.٢	٣٠.٠	٣٢.٩	المصروفات/ الناتج المحلي الإجمالي (%) ^{٦/}

المصدر: وزارة المالية.

* يرجع الإنخفاض في الإيرادات الضريبية كنسبة إلى الناتج المحلي الإجمالي إلى عدة أسباب منها انخفاض بعض المتحصلات في ضوء تحسن سعر صرف جنيهه مقابل الدولار مما ادي الي انخفاض القيمة المحصلة من عوائد الجمارك وقناة السويس بالعملة المحلية.

١/ يشمل قطاع موازنة الجهاز الإدارى و المحليات، والهئات الخدمية العامة.

٢/ تم إعادة توييب فعمليات الموازنة العامة لتتفق مع معايير صندوق النقد الدولي والمعروفة بـ GFS ٢٠٠١ (على أساس نقدي).

٣/ تعكس بيانات الموازنة العامة للدولة بموجب قانون ربط الموازنة رقم ٧٩ لعام ٢٠١٩.

٤/ يرجع الإنخفاض في الإيرادات غير الضريبية إلى تراجع الموارد الاستثنائية من المنح لتبلغ حوالى ٢٥.٤ مليار جنيه فقط خلال العام المالى ٢٠١٥/٢٠١٤، وذلك مقابل منح بلغت نحو ٩٥.٩ مليار جنيه خلال العام المالى ٢٠١٣/٢٠١٤.

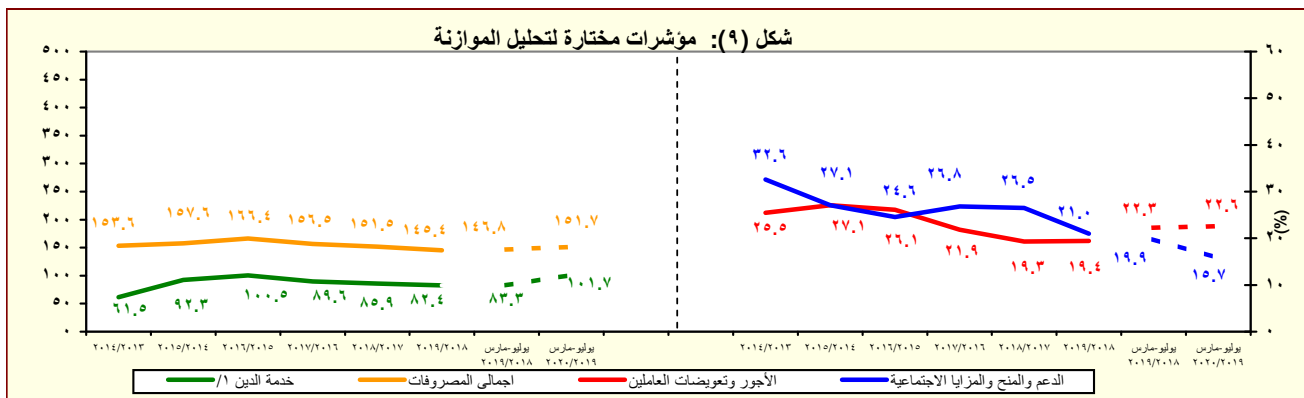
٥/ العجز الكلي مطروح منه صافي حيازة الأصول المالية.

٦/ تم مراجعة تقديرات الناتج المحلي الإجمالي لتصبح ٥٣٢٢.٣ مليار جنيه في عام ٢٠١٩/٢٠١٨ بدلاً من تقديرات سابقة بنحو ٥٢٥٠.٩ مليار جنيه. في حين قدر الناتج المحلي الإجمالي للسنة المالية ٢٠٢٠/٢٠١٩ بنحو ٦١٦٢.٦ مليار جنيه وفقاً لتقديرات وزارة المالية.

٧/ ترجع الزيادة في المنح في الأساس نتيجة لتلقى منح رأسمالية من دولة الإمارات لتمويل الاستثمارات خلال العام المالى ٢٠١٧/٢٠١٦.

٨/ تعكس الزيادة في مدفوعات الفوائد تعجيل سداد مدفوعات الفوائد المستحقة لصالح صناديق المعاشات في شهر سبتمبر ٢٠١٩ بدلاً من شهر يونيو من نفس العام المالى ٢٠٢٠/٢٠١٩

٩/ تعكس الزيادة في المنح في الأساس زيادة المنح الرأسمالية لتمويل الإستثمارات.



المصدر: وزارة المالية.

١/ تشمل الفوائد والأقساط المدفوعة (بدون متأخرات).

٢/ تعكس الزيادة في مدفوعات الفوائد تعجيل سداد مدفوعات الفوائد المستحقة لصالح صناديق المعاشات في شهر سبتمبر ٢٠١٩ بدلاً من شهر يونيو من نفس العام المالى ٢٠٢٠/٢٠١٩

جدول (١٢ - أ) هيكل الإيرادات العامة (الإيرادات الضريبية)

(مليون جنيه)									
٢٠٢٠/٢٠١٩	٢٠١٩/٢٠١٨	٢٠٢٠/٢٠١٩	٢٠١٩/٢٠١٨	٢٠١٨/٢٠١٧	٢٠١٧/٢٠١٦	٢٠١٦/٢٠١٥	٢٠١٥/٢٠١٤	٢٠١٤/١٣	
يوليو-مارس	يوليو-مارس	موازنة	فعليات						
٦٣٢,٣٠٠	٥٩٨,٦٨٠	١,١٣٤,٤٢٤	٩٤١,٩١٠	٨٢١,١٣٤	٦٥٩,١٨٤	٤٩١,٤٨٨	٤٦٥,٢٤١	٤٥٦,٧٨٨	إجمالي الإيرادات
٤٧٤,٥٤٣	٤٦٨,٤١٠	٨٥٦,٦١٦	٧٣٦,١٢١	٦٢٩,٣٠٢	٤٦٢,٠٠٧	٣٥٢,٣١٥	٣٠٥,٩٥٧	٢٦٠,٢٨٩	الإيرادات الضريبية
١٥٦,٧٣٠	١٤٦,٣٩٦	٢٩١,١٣٤	٢٥٠,٠٨٠	٢٠٧,٢٣٠	١٦٦,٨٩٧	١٤٤,٧٤٣	١٢٩,٨١٨	١٢٠,٩٢٥	الضريبة على الدخل والأرباح والمكاسب الرأسمالية ومنها
٤٨,٥٤٤	٣٧,٩٨٣	٦١,٥٤٠	٥٩,١٨١	٤٥,٦٦٠	٣٧,٩٦٤	٣٢,٠٣١	٢٦,٨٠١	٢٢,٢٥٢	ضرائب على الدخل من التوظيف
٢٠,٣٧٥	١٤,٦٩١	٣٧,٥٠٦	٢٧,٢٠١	١٨,٤٦٩	١٢,٦٦٦	٩,٩٨٢	١١,١٣٤	٨,٩٤٣	ضرائب على الدخل بخلاف التوظيف
٧٣٢	٤٤٩	١,٧٢٠	٩٢٤	٤٥٠	٣٨٤	٣٤٣	٢٧٩	٢١٨	ضرائب على الأرباح الرأسمالية
٨٧,٠٧٩	٩٣,٢٧٣	١٩٠,٣٦٨	١٦٢,٧٧٥	١٤٢,٦٥٢	١١٥,٨٨٣	١٠٢,٣٨٧	٩١,٦٠٣	٨٩,٥١٢	الضريبة على أرباح شركات الأموال ومنها
--	--	٤١,٨٠٢	٤٢,٥٣٢	٥١,٩٧٦	٤٢,٤٦٤	٣٧,٣١٣	٣٦,٠٠٠	٤٦,٠٦٠	من هيئة البترول
--	--	--	--	--	٣,٨٦٠	١٣,٢٤٥	٣,٦٩١	٤,٠٤٢	من البنك المركزي
٢٣,٥٥٠	٢٦,٢٠٠	٣٧,٥٨٣	٣٤,٤٨٠	٢٩,٩٠٠	٢٢,٣٠٠	١٤,٩٠٣	١٣,٤٠٠	١٤,٣١٢	من قناة السويس
٥٩,٥٩٨	٥٠,٢٧٣	١١٠,٩٨٣	٨٥,٧٦٣	٦٠,٧٧٦	٤٧,٢٥٩	٣٦,٩٢٦	٣٨,٥١٢	٢٥,٠٩٩	من الشركات الأخرى
٤٠,١٥٣	٤٥,٢٥٤	٦٩,٥٣١	٥٨,٩٠٧	٥١,٤١٠	٣٦,٥٣٩	٢٧,٩٩٠	٢١,١٠٧	١٨,٧٦١	الضرائب على الممتلكات
٢٥١,١٤٩	٢٤٧,٤٧٨	٤١٥,٣٥٠	٣٥٠,٥٧٦	٢٩٤,٢٥٧	٢٠٨,٦٢٤	١٤٠,٥٢٥	١٢٢,٩٣٠	٩١,٨٦٧	الضرائب على السلع والخدمات ومنها
١١٥,١٧٨	١١١,١٤٠	٢٠٩,١٤٥	١٥٥,٣٥١	١٢٧,٠٣٨	٩٤,٣٨٤	٥٧,٤٥٤	٥٣,٤٢٥	٤٢,٩٧٤	الضريبة العامة على المبيعات
٤٠,٨٥٩	٣٤,٧٠٢	٦٦,٧٦٩	٥٠,٣٥١	٤٣,١٠٠	٣٢,٦٩٠	٢١,١٠٢	١٨,٤١٥	١٤,٥٧٧	سلع محلية
٧٤,٣١٩	٧٦,٤٣٨	١٤٢,٣٧٦	١٠٥,٠٠٠	٨٣,٩٣٩	٦١,٦٩٤	٣٦,٣٥٢	٣٥,٠١٠	٢٨,٣٩٨	سلع مستوردة
٣٣,٢٧٢	٢٧,٦٧٣	٥١,٩٦٧	٤٢,٣٢٨	٢٩,٢٣٨	١٨,١٣٩	١٤,٠٧٢	١٢,٠٩٨	٩,٤٦٣	ضريبة المبيعات على الخدمات
٢٦,٥١١	٢٩,٢٧١	٥١,٧٣٧	٤٢,٠٢٠	٣٧,٩٠٨	٣٤,٢٥٥	٢٨,٠٩١	٢١,٨٦٧	١٧,٦٧٣	الضرائب على التجارة الدولية (الجمارك) ومنها
٠	١١	٢٨,٨٦٤	٣٤,٥٣٨	٣٨,٤٩٧	١٥,٦٩١	١٠,٩٦٦	١٠,٢٣٥	١١,٠٦٢	ضرائب أخرى

المصدر: وزارة المالية

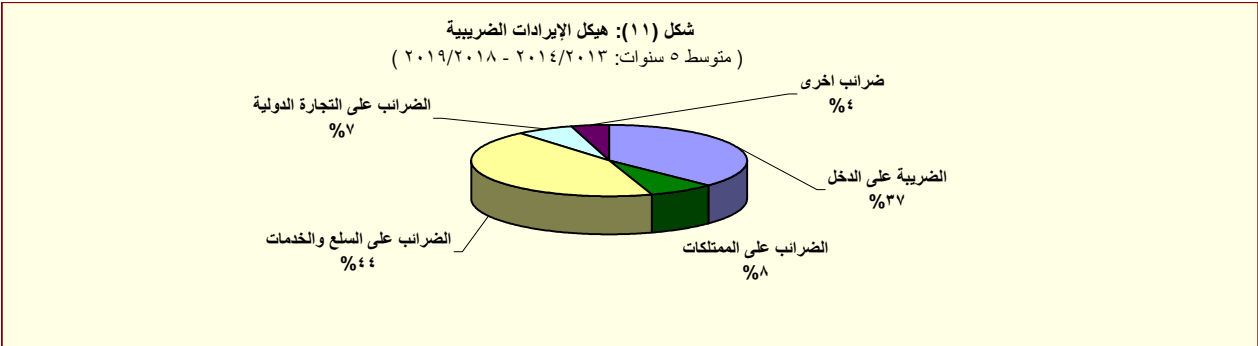
-- البيان ما زال تحت الاعداد وسوف يتم نشره بمجرد الانتهاء منه.

* يرجع الانخفاض في المتحصلات الضريبية من قناة السويس في ضوء تحسن سعر صرف الجنيه مقابل الدولار.

/١ تعكس بيانات الموازنة العامة للدولة بموجب قانون ربط الموازنة رقم ٧٩ لعام ٢٠١٩.

/٢ يرجع الانخفاض في الضريبة على أرباح شركات الأموال من البنك المركزي في الأساس نتيجة لانخفاض أرباح البنك المركزي نتيجة للسياسة النقدية التقيدية المتبعة منذ بداية العام المالي ٢٠١٧/٢٠١٦ والتي تم من خلالها رفع أسعار الفائدة للعمل على خفض معدلات التضخم، حيث أنه من المتوقع عدم تحصيل ضريبة على أرباح البنك المركزي المصري بنهاية العام المالي ٢٠٢٠/٢٠١٩.

/٣ يرجع الانخفاض في الضرائب من التجارة الدولية في ضوء تحسن سعر صرف الجنيه مقابل الدولار.



المصدر: وزارة المالية

مؤشرات المالية العامة

٢٠٢٠/٢٠١٩	٢٠١٩/٢٠١٨	٢٠٢٠/٢٠١٩	٢٠١٩/٢٠١٨	٢٠١٨/٢٠١٧	٢٠١٧/٢٠١٦	٢٠١٦/٢٠١٥	٢٠١٥/٢٠١٤	٢٠١٤/٢٠١٣	٢٠١٣/٢٠١٢
٢٠٢٠/٢٠١٩	٢٠١٩/٢٠١٨	موازنة	موازنة	موازنة	موازنة	موازنة	موازنة	موازنة	موازنة
١٥٧,٧٥٧	١٣٠,٢٧٠	٢٧٧,٨٠٨	٢٠٥,٧٩٠	١٩١,٨٣٣	١٩٧,١٧٧	١٣٩,١٧٣	١٥٩,٢٨٤	١٩٦,٩٩٩	٩٩,٢٠٣
١٨٤,٠٠٠	٩٩٩	٣,٨٠٥	٢,٦٠٩	٣,١٩٤	١٤١٧,٦٨٣	٣,٥٤٣	٢٥,٤٣٧	٩٥,٨٥٦	٥,٢٠٨
٥٧٤	٧١٢	٣,٤٢٨	١,١٠٠	١,٠٠٦	١٧,٠٤٠	٣,٢٣٦	٢٤,٩٤٢	٩٥,٤٩٧	٤,٨٢٠
١١٧	٦٢	٣٢٢	٧٤٧	٩٠٨	٣٥٤	١٦٩	٣٠٢	١٥٠	١١٢
١٣,٣٠٩	١٩٥	٥٥	٧٦١	١,٢٨٠	٢٨٩	١٣٧	١٩٤	٢١٠	٢٧٥
١٥٣,٧٥٧	١٢٩,٣٠١	٢٧٤,٠٠٣	٢٠٣,١٨١	١٨٨,٦٣٩	١٧٩,٤٩٤	١٣٥,٦٣٠	١٣٣,٨٤٧	١٠٠,٦٤٢	٩٣,٩٩٦
٥٥,١١١	٥٠,٧٨٨	١٠٩,٨٠٦	٧٠,٣٥٤	٦٩,١١٦	٩١,٤٤١	٦٩,٤٥٢	٨١,٤٦٣	٥٦,٩٩٠	٥٦,٤٩٤
٥,٧٥٠	٤,٤٦٦	٥,٦٧٩	٥,٩٨١	٣,٣٤٢	٤,٢٦٣	٩٦٨	٣,٤٥٣	٧٤٥	٨٣٧
٤,١٥٣	٣,٩٨١	٥,٥٦٧	٥,٣٤١	٣,١٨٦	٤,٢٠٢	٨١٦	٣,٣٥٠	٥٨٩	٦٩٨
٤٠,٣٠٩	٣٨,٢٣٣	٨٥,٦٣٩	٤٨,٢٥٨	٥٢,٥٣٠	٧١,١٢٢	٦٣,٥٦٥	٧١,٥٧١	٥٣,٩٦٦	٥١,٩٣٥
١,٩٤٩	٥٣٣	١٩,٢٩٠	١,٢٧٨	٨,١٤٤	١١٠,٩٤٤	٧,٨٢٠	٢٥,٤١٤	٢١,٨٠٩	١٨,٧٨٥
١٥٠	١٢٠	١٥٠	٠	١٢٠,٢٣٣	١٩,٤٢٧	٢٩,٤٦٢	١٣,٤١٧	٩,٢٨٣	١١,٣١٧
١١٣,١٥٦	٢٣,٨٠٧	٣٦,١٤٢	٣٠,٣٠٨	٢٣,٧١٨	٢٩,٣٨١	١٤,٧٥٥	١٩,٢١٤	١٨,٠٨٤	١٦,٣٧٥
١٠,٢٠٨	٩,٧١٤	٢٠,٧٢٨	١٠,٨١٧	٨,٢٩٧	١٠,٩٨٩	٧,٨٢٠	١٠,٠٩٣	١,٦٣٠	١,٩١٥
٢,٨٧٣	١,٧٥٨	٤,٤١٣	٣,٠٠٠	٤,٤٤٣	٢,٧٢٢	٢,٢٧٢	٢,١٩١	٢,٣٦٢	٢,٩١١
٨,١١٦	٦,٨٤٥	١٤,٨٨٨	١٥,٨٣٩	١٣,١٢٠	٨,٥٠٧	٤,٨٤٤	٦,٣١١	٢,٠٣٤	٣,٣٦١
٦,٢٢٣	٥,٧٦٦	١٦,٥٨٧	١٤,٤٨٨	١١,٦١٠	٧,٣٧٢	٤,٣٦٩	١,٣٧٧	٢,٣٧٧	٢,٩٣٣
٩٣٦	٥٣٥	٠	٢٧٦	١٢٥	٧,١٨٧	٧٤	١٢٨	٢٤٥	٣٦١
٤٥,٩٠٤	٣٨,٣٢٨	٥٩,٤٦٥	٥٣,٥٦٥	٥١,٤٣٣	٣٨,٠٥٨	٢٩,٠٥٢	٢٦,٤٥٧	٢٨,٤٩٩	٢٢,٧٣٣
٤٥,٨٨٠	٣٨,٣٠٦	٥٩,٤١٦	٥٣,٥١٤	٥١,٣٩٧	٣٨,٠٣١	٢٩,٠٠٧	٢٦,٤١٦	٢٨,٤٧١	٢٢,٧٠٨
٣٧,١٨٩	٣٠,١٩٢	٤٥,٢٦١	٤١,٣٠٧	٤٠,٤١٢	٣٠,٥٩١	٢٢,٦٢٩	٢١,٠٣٧	٢٤,٣٥٩	١٨,٤٤٦
٢٤,٤	٢٢,٣	٤٩	٥١	٣٥	٢٨	٤٥	٤٢	٢٧	٢٥
--	--	٠	٠	٠	٠	٠	٠	٠	٠
١,٠١٢	١,٠٦٦	١,٧٥١	١,٥٢٧	١,٠١٢	١,٩٦٨	١,٣٨١	٨٤٢	٥٤٦	٤٧٩
٦٨٩	٨٠٨	١,١٥٤	٢,٣١٦	٢,١٤٣	٢,٩٥٦	١,٤٥٥	٩٠١	١,٠٦١	٦١٢
٦٣١	٦٢٣	١,١٥٤	١,٣٢٢	١,٣٩٨	٢,٠٩٠	٥٨٤	٣٧٩	٥٧٩	٣٨٣
-	--	٠	٩٩٤	٧٤٥	٨٦٦	٨٧١	٥٢٣	٤٢٢	٢٣٠
٥١,٠٤١	٣٩,٠٢٠	١٠١,٨٢٧	٧٥,٤١٩	٦٤,٩٣٥	٤٥,٣٧١	٣٤,٢٩٠	٢٤,١٨٤	١٣,٥٥٧	١٣,١٧٧
٣٥,٦٠٢	١٨,٨٧٣	٢٧,٦٤٨	٢٣,٨٥٧	٢٧,٧٢٠	١٨,٠٨٠	١٨,٠٩٦	٩,٦١٤	٧,٣٢٩	٦,٨٧٢
١٥,٤٣٩	٢٠,١٤٧	٧٤,١٧٩	٤١,٥٦٢	٣٧,٢١٥	٢٧,٢٩١	١٦,١٩٥	١٤,٢٧٠	٦,٢١٩	٦,٨٠٦
٣,٣٧٥	٤٢٣	--	٨,٤١٧	٨,٩٣٩	٨,٤٨٧	٧,٤٣٠	٥,٠٩٩	٢,٩٩٠	٣,٣٦٣
١١٧	--	--	١٧	١٧	١٧	١٧	١٧	١٧	١٧
١١,٧٦٤.٥	١٩,١٥٥	٦٩,٥٤٨	٢٢,٣٣٩	٢٦,١٦٦	١٧,٩٢٩	٧,٨٧٨	٤,٩٩٢	٢,٧٠٩	٢,٦٩٠

المصدر: وزارة المالية

- - البيان ما زال تحت الاعداد وسوف يتم نشره بمجرد الانتهاء منه.

١/يرجع الإنخفاض في الإيرادات غير الضريبية إلى تراجع الموارد الاستثنائية من المنح لتبلغ حوالي ٢٥.٤ مليار جنيه فقط خلال العام المالي ٢٠١٤/٢٠١٥، وذلك مقابل منح بلغت نحو ٩٥.٩ مليار جنيه خلال العام المالي ٢٠١٣/٢٠١٤.

٢/ تعكس بيانات الموازنة العامة للدولة بموجب قانون ربط الموازنة رقم ٧٩ لعام ٢٠١٩.

٣/ تشمل منح من جهات حكوميه.

٤/ إيرادات الصناديق والحسابات الخاصة التابعة لجهات موالية مثل الجامعات والمراكز الطبية المتخصصة والهيئات والمراكز البحثية، ويقابل هذه الإيرادات مصروفات بذات القيمة موزعة على أبواب الاستحداثات.

٥/ تشمل إيرادات إضافية بنسبة ١٠% من إجمالي الإيرادات الشهرية للتصديقي والحسابات الخاصة، بالإضافة إلى نسبة مقدارها ١٥% من أرباحه تلك التصديقي نوؤل إلى وزارة المالية خلال عام المالي ١٤١٢/١٤١١ فقط وفقاً للتعاول رقم ١٦ لعام ١٤١١.

١٧/ يعرض المبدأ الذي لم يجعلها مقدمة لتبويض مشروعات الاستثمارية خلال العام المالي السابق ولم يتم استخدامها خلال نفس العام، ومن ثم يتم قيد هذه المبالغ في العام المالي الذي حُجز من الاستثمارات ممولة ذاتياً تحت بند: الأرصادات المتبوعة.

١٧/ تعكس الزيادة في "موارد ومصادر رأسمالية أخرى لتمويل الاستثمارات" في ضوء موارد دائنية متوقعة لتمويل مشروع الإسكان الإجتماعي تقابله زيادة مماثلة على جانب المصروفات.

٨/ يرجع الانخفاض في أرباح الأسهم المحصلة من هيئة البترول نتيجة لانخفاض الأسعار العالمية للبترول.

٦/ يرجع الانخفاض في الحصيلة من ارباح الاسهم من قناة السويس جزئيا في ضوء تباطؤ كل من نمو التجارة العالمية، والاقتصاد الصيني، بالإضافة إلى انخفاض الاسعار العالمية للبترول، مما انعكس على حركة النقل البحري اقل عبر قناة السويس.

١٠/ يرجع ارتفاع الحصيلة من الإيرادات المتوقعة نتيجة عدة أسباب، وعلى رأسها، إيلولة ٢٥% من أرصدة الأرباح المرحلة للهيئات التي تتخضع لإرجاعها وإلحاقها بالثقل نحو ١,٥ مليار جنيه، وزيادة حصيلة تسوية أوضاع الأراضي التي تغير نشاطها والتي بلغت نحو ٤ مليار جنيه. بالإضافة إلى تحصيل الأرصدة الدائنة للهيئات والجهات المختلفة بنحو ٣,٥ مليار جنيه.

١١١ الرجوع إلى حصص في الربح الأسهم من هيئة البترول في الأساس نتيجة تحميل الهيئة أعباء ارتفاع سعر صرف الجنية مقابل الدولار.

[illegible]

(8) $\vdash \neg(\exists x)(\forall y)(x = y)$

المجلس الأعلى للدراسات والبحوث في جامعة القاهرة

١٦/ يرجع الإنخفاض في الأرباح من فئة السويس في ضوء تحسن سعر صرف الجنيه أمام الدولار.

١٧٧/ يرجع الإخصاص في إيرادات راسمالية متنوعة لتمويل الإستثمارات نتيجة لإيرادات الموجهة للتمويل الأدنى والتي سيتم تحصيلها قبل نهاية العام المالي الحالي.

١٠٠ / نخس الريڊا تي الخج تي الامن ريڊا الخج اريامدي سمويي ام مسمراک.

جدول (١٣): توزيع الواردات والمتحصلات الجمركية بحسب التصنيف الوظيفي للواردات^{١/}
(مبنى على التصنيف الواسع للأمم المتحدة)

(مليون جنيه)

الإيرادات الجمركية ٢/			الواردات السلعية					البند
*٢٠١٦/١٥	٢٠١٥/١٤	٢٠١٣/١٢	# *٢٠١٨/١٧	# *٢٠١٧/١٦	*٢٠١٦/١٥	٢٠١٥/١٤	٢٠١٤/١٣	
٢٦,٠٣٧	٢١,٦٩٤	١٧,٠١١	٩٨٨,٩٣٠	٥٧٩,٦٨٩	٥٨٤,٠٢٥	٤٥٥,٧٧٦	٤٤٦,١٨٧	الإجمالي
(٢٠.٠)	(٢٣.٤)	(١٥.٠)	(٧٠.٦)	(٠.٧)-	(٢٨.١)	(٢.١)	(٤.٣)	
٣٩	٣٦	٢٦	٧٤,٢٤٦	٤٩,١١٠	٢٩,١٣٣	٢٦,٥٥٥	٢٤,٩٧٨	١١١ سلع غذائية أولية للصناعة
٣٧٩	٢٠٩	١٢٣	١٩,٩٦٧	١٨,٥٦٠	١٤,٢٧٤	١١,٦١١	١١,٣٨٨	١١٢ سلع غذائية أولية للإستهلاك
١٠٤	٥٧	٢٦	٤٢,٣٤٠	٣١,٥٨١	١٦,١١٥	١٠,٠٧١	٧,٥٤٩	١٢١ سلع غذائية مصنعة للصناعة
٧٠٨	٥٧٧	٥٠٦	٤٧,٣٨١	٣٨,٨١٤	٣١,٩٨١	٢٤,٣٢٠	١٥,٦٨١	١٢٢ سلع غذائية مصنعة للإستهلاك
٢٨١	١٥٩	١٣٨	٨٢,٤٨٨	٥٢,٤٩٨	٢٨,٠١٥	٢٥,٨٩٥	٢٦,٥٥٢	٢١ مستلزمات صناعية أولية
٤,١٦٤	٢,٧٧٤	٢,٣٧٨	٣٧٧,١٥٤	٢٧٥,٥٦٩	١٩١,٧٧٩	١٥٣,٧٩٩	١٣٥,٦٩٩	٢٢ مستلزمات صناعية مصنعة
٠.٤	٢٨٨.٤	٠.٠	٦,٧٩١	٢,٢٢٤	١١,٥٠١	١٨,٠٠٢	٤٨,٧٣١	٣١ وقود وزيوت خام
٢,٦٥٢	١,١١١	١,٣٠٠	٨,٤٨٩	٥,٣٤٧	٥٨,٦٣٦	٢٧,٣٠٨	٤٢,٠٨٣	٣٢ وقود مصنع ووقود أخرى
٤٦,٣٠٥	١,٠٢٠	٧٥٦	١١٣,٥٠٩	٩٦	٦٠,٨٧٥	٥٠,٣١٦	٤٥,٨٤٥	٤١ سلع رأسمالية عدا معدات النقل
٦٧٤	٥٨٥	٥١٦	٦٠,٠٩٧	٤٩	٢٧,٨٨٨	٢٤,٣٣٢	٢٢,١٧٩	٤٢ قطع غيار وأجزاء سلع رأسمالية
٤,٥٠١	٣,٩٧٣	٢,٧١٨	٢٦,٧٢٤	٢٢	٢٥,٤٠٧	١٦,٧٩٤	٧,٤٠٨	٥١ سيارات الركوب
٩٤٨	١,٠٦٨	٧٣٢	١٣,٠٨٨	١١,٨١٣	١٦,٩٢٢	٩,٩٩١	٧,٠٨٣	٥٢ غيرها من السيارات
١,١٥٧	٨٧٤	٧١٧	٣٦,٢٢١	٣٠,٥٢١	٢٢,٤١٩	١٧,٥٨٦	١٦,٣٢٠	٥٣ قطع غيار وأجزاء لوسائل النقل
٢٢,٥٧٢	٧٩٦	٦٣٣	١١,٧٧٩	٩,٥٣٠	٧,٤٠١	٦,٧٦١	٦,٥٣٨	٦١ سلع إستهلاكية معمرة
٢,١٤٨	١,٤٥٧	٧٥١	٢١,١٨٨	١٤,٢٠٠	١٥,٣٠٠	١٠,٩١٦	٧,٥٦٢	٦٢ سلع إستهلاكية نصف معمرة
١,١٠٧	٦٥٩	٣٦٤	٤٥,٠٢٩	٣٨,٢٨٣	٢٥,٤٥٨	٢٠,٩٤٧	٢٠,٥٢٥	٦٣ سلع إستهلاكية غير معمرة
٤,٩٠٧	٦,٠٥٠	٥,٣٢٧	٢,٤٤١	١,٤٧٣	٩٢٣	٥٧١	٦٨	٧ سلع أخرى
			ملاحظات					
			٥٥,٩١٦	٣٩,٣٥٤	٧١,٧١٢	٦٣,٧٤٥	٧٤,٣٧٧	إجمالي الواردات (مليون دولار)
١.٠	٠.٩	٠.٩						الإيرادات الجمركية/ الناتج المحلي الإجمالي ^{٢/}
٥.٦	٤.٧	٤.٩						الإيرادات الجمركية/إجمالي الإيرادات والمنح
٧.٤	٧.١	٦.٨						الإيرادات الجمركية/ إجمالي الإيرادات الضريبية ^{٣/}

المصدر: وزارة المالية، مصلحة الجمارك المصرية

جدير بالذكر أن أحدث بيانات الجمارك والتي تخص العام المالي ٢٠١٧/٢٠١٦ و ٢٠١٨/٢٠١٧ لا زالت قيد المراجعة من قبل مصلحة الجمارك المصرية وسوف يتم نشرها فور الإنتهاء من مراجعتها.

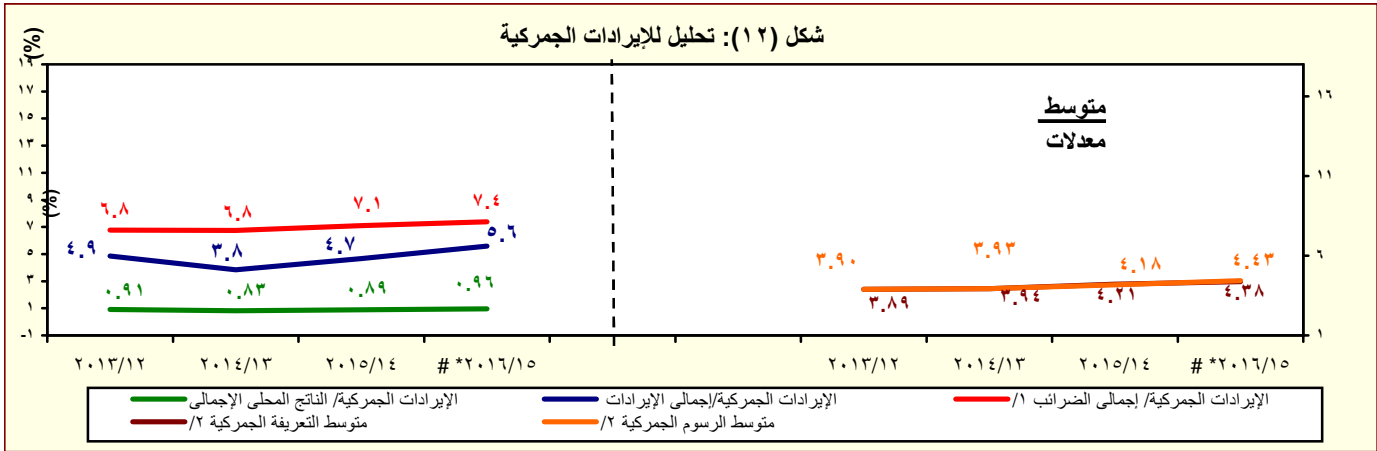
* ختامى مبدئى

() معدل تغير سنوى.

١/ جملة المتحصلات لمصلحة الجمارك قد تختلف عن القيمة الاجمالية المعروضة عن متحصلات التجارة الدولية فى جدول الموازنة العامة بسبب توزيع متحصلات مصلحة الجمارك على بنود الموازنة المختلفة، مثل الضرائب على التجارة الخارجية، الضرائب على السلع والخدمات، وضرائب أخرى.

٢/ تتضمن الإيرادات السيادية والجارية.

٣/ إجمالي الضرائب التي تم تحصيلها من قبل المصالح الإيرادية (الضرائب على الدخل ، المبيعات، الجمارك، والضرائب العقارية).



المصدر: وزارة المالية، مصلحة الجمارك المصرية

جدير بالذكر أن أحدث بيانات الجمارك والتي تخص العام المالي ٢٠١٧/٢٠١٦ و ٢٠١٨/٢٠١٧ لا زالت قيد المراجعة من قبل مصلحة الجمارك المصرية وسوف يتم نشرها فور الإنتهاء من مراجعتها.

* ختامى مبدئى

١/ إجمالي الضرائب التي تم تحصيلها من قبل المصالح الإيرادية (الضرائب على الدخل ، المبيعات، الجمارك، والضرائب العقارية).

٢/ بالنسبة الى اجمالي الواردات.

جدول (١٤): هيكل المصروفات العامة^{١/٢}

(مليون جنيه)

٢٠٢٠/٢٠١٩	٢٠١٩/٢٠١٨	٢٠٢٠/٢٠١٩	٢٠١٩/٢٠١٨	٢٠١٨/٢٠١٧	٢٠١٧/٢٠١٦	٢٠١٦/٢٠١٥	٢٠١٥/٢٠١٤	٢٠١٤/٢٠١٣	٢٠١٣/٢٠١٢
يوليو-مارس	يوليو-مارس	موازنة				فعليات			
٩٥٩,١٧١	٨٧٩,٠٤٦	١,٥٧٤,٥٥٩	١,٣٦٩,٨٧٠	١,٢٤٤,٤٠٨	١,٠٣١,٩٤١	٨١٧,٨٤٤	٧٣٣,٣٥٠	٧٠١,٥١٤	٥٨٨,١٨٨
٢١٦,٧٢٨	١٩٦,٠٥١	٣٠١,١١٥	٢٦٦,٠٩١	٢٤٠,٠٥٤	٢٢٥,٥١٣	٢١٣,٧٢١	١٩٨,٤٦٨	١٧٨,٥٨٩	١٤٢,٩٥٦
١٧٧,١٤٠	١٥٩,٧١٦	٢٢٨,١٢٥	٢١٧,٥٩٢	١٩٥,٣٦٠	١٨١,٢٤٥	١٧٣,٨٢٧	١٦٢,٣١١	١٤٦,٨٧٠	١١٨,١٩٦
٦٢,١٢٤	٥٨,٢٨٦	٨٣,٧٧٢	٧٧,٩٠٤	٦٥,٦٦١	٥٦,٩٢٩	٥٣,٢٨٧	٢٧,٧٦٣	٢٦,٤٧١	٢٤,٠٠٦
٤,٥١٧	٣,٩٢٧	٥,٣٨٥	٥,٤٣٢	٤,٨٧٢	٤,٣٣٢	٤,٠٣٦	٢,٥٥٠	٢,٥٩٠	١,٩٨٣
٧٤,١١٣	٦٢,٨٤٨	٨٨,١١٨	٨٥,٤٣٥	٨٠,٢٨٤	٧٥,٦٢٢	٧٤,٣٢٦	٨٠,٠٣٤	٧٥,٢٧٩	٦١,٢٩٣
٢٠,٨١١	٢٠,٨٧٣	٣١,٠٧٦	٢٩,٧٨٠	٢٧,٢٨٣	٢٧,١٧٤	٢٥,٦٩٥	٢٤,١٢٨	٢٢,١٧٢	١٧,٣١٧
٩,٣٩٥	٨,٩٧٠	١٢,٧٦٣	١٢,١٠٦	١١,٤٥٤	١٢,٨١٦	١٣,٤٤٨	٢٥,٠٨٥	١٧,٧٢٨	١١,٦٨١
٦,١٨١	٤,٨١٣	٧,٠١١	٦,٩٣٦	٥,٨٠٥	٤,٣٧٣	٣,٠٣٥	٢,٧٥١	٢,٦٣٠	١,٩١٥
٢٥,١٣٢	٢٣,٠٠٣	٣٢,٤٤٦	٣٠,٥٢٠	٢٦,٧٤٢	٢٣,١٨٤	٢٠,٦٠٦	١٨,٩٩٧	١٦,٧٠٥	١٣,٦٧٥
٢٠,٠٢٨	١٨,٥٦٥	٢٥,٩٧١	٢٤,٥٨٧	٢١,٦١٣	١٩,٧١٩	١٨,٢٠٩	١٦,٧٥٩	١٤,٧٩٢	١٢,١٠٠
٥,١٠٤	٤,٤٣٨	٦,٤٧٥	٥,٩٣٤	٥,١٢٩	٣,٤٦٥	٢,٣٩٧	٢,٢٣٨	١,٩١٢	١,٥٧٥
٤٦,٣٠٥	٤٢,٦٨٥	٧٤,٩٢٣	٦٢,٣٦٥	٥٣,٠٨٨	٤٢,٤٥٠	٣٥,٦٦٢	٣١,٢٧٦	٢٧,٢٤٧	٢٦,٦٥٢
٢٣,٢٨٨	٢٢,٧٥٤	٣٩,٧٨٧	٣٤,٠٥٠	٢٨,٣٩٦	٢١,٦٧٨	١٦,٥٣٦	١٤,٤٤٨	١٢,٠٨٤	١١,٩٩٤
١٤,٣٦٠	١٣,٨٤٥	٢٣,٢٥٢	١٩,٨٥٧	١٥,٨٧٥	١٢,٦٢٣	٧,٨٧٤	٦,٩٦١	٥,٨٤٠	٥,٧٠٤
٢,٣٢٤	١,٨١١	٣,٦٦٢	٢,٤٦١	٢,٥٩٣	١,٥١٢	١,٣٧٦	١,١٦٥	٨٠٥	١,٠١٦
٢,٨٠٠	٣,٤٥٥	٦,٩٩٢	٦,١٦٤	٥,٢١٥	٤,٥٠٢	٤,٨٩٦	٤,٦٠٣	٤,٠٢٠	٣,٩٥٧
٢٢,٥٧٢	١٩,٥٢٥	٣١,٢١٢	٢٦,٨٩٣	٢٢,٦٢٤	١٦,٧١٩	١٥,٠٢٩	١٣,٥٤٩	١١,٧٨٦	١١,٢٩٧
٦,٨٨٠	٥,٨٨٦	١٢,٠٢٨	٨,٠٤٥	٧,٤٢٦	٥,٧٨٥	٤,٩٣٩	٤,٠٤٧	٣,٤٧٧	٣,٥٦٦
٣,٣٤٠	٢,٨٨٧	٣,٤٧٣	٣,٠٩٧	٢,٩٧٦	١,٥٧٨	١,٤٩٠	١,٤٧١	١,٣١٥	١٣٧٠
٣,١٣٩	٢,٧٨١	٤,٠٣١	٣,٧٠١	٣,١٨٣	٣,٠٢٦	٣,٠٧٦	٢,٩٣٩	٢,٥٤١	٢,٣٢٩
٧,٣١٤	٦,٢٨٢	٧,٤٧٢	٩,٥٢٤	٧,٠٨١	٤,٣٩٦	٤,١٦٧	٣,٦٦٨	٣,٢٤٣	٢,٩٩٤
٤٤٤	٤٠٦	٣,٩٢٤	١,٤٢٢	٢,٠٦٩	٤,٠٥٤	٤,٠٩٨	٣,٢٧٩	٣,٣٧٨	٣,٣٦١

المصدر: وزارة المالية، مصلحة الضرائب المصرية

١/ تمكّن بيانات الموازنة العامة للدولة بموجب قانون ربط الموازنة رقم ٧٩ لعام ٢٠١٩.

٢/ التتويب يتفق مع معايير صندوق النقد الدولي والمعروفة بـ GFS ٢٠٠١ على أساس نقدي.

٣/ تشمل مصروفات خدمة أخرى متنوعة، من أهمها نفقات تنفيذ الأحكام القضائية.

جدول (١٤): هيكل المصروفات العامة (تابع)

(مليون جنيه)

٢٠٢٠/٢٠١٩	٢٠١٩/٢٠١٨	٢٠٢٠/٢٠١٩ ^١	٢٠١٩/٢٠١٨	٢٠١٨/٢٠١٧	٢٠١٧/٢٠١٦	٢٠١٦/٢٠١٥	٢٠١٥/٢٠١٤	٢٠١٤/١٣
يوليو-مارس	يوليو-مارس	موازنة	موازنة	موازنة	موازنة	موازنة	موازنة	موازنة
١٣٧١,٦٧٤ ^٢	٣١٦,٩٨١	٥٦٩,١٣٥	٥٣٣,٠٤٥	٤٣٧,٤٤٨	٣١٦,٦٠٢	٢٤٣,٦٣٥	١٩٣,٠٠٨	١٧٣,١٥٠
٣٣,٤٢٠	٢٧,٧١٩	٤٤,٧٠٤	٣٥,٢٠٩	٢٢,١٩٩	٩,٥٩٩	٥,٠٦٦	٤,٧٠٠	٤,٩٩٦
٣٠٤,٠١٢	٢٦٢,٠٥٣	٤٨٨,٩٣٤	٤٥٥,١٩٠	٣٩١,٦٧١	٢٧٥,٩٨٨	٢١٤,٥٦٠	١٦٧,٦٢٩	١٤٨,٧٩٨
٣٤,٢٤١	٢٧,٢١٠	٣٥,٤٩٧	٤٢,٦٤٥	٢٣,٥٧٩	٣٠,٨٠٥	٢٣,٧٩٦	٢٠,٤٧٨	١٩,١٤٣
--	--	--	--	--	٢١٠	٢١٥	٢٠٢	٢١٣
١٥٠,٧٦٨	١٧٤,٥٦٧	٣٢٧,٦٩٩	٢٨٧,٤٦١	٣٢٩,٣٧٩	٢٧٦,٧١٩	٢٠١,٠٢٤	١٩٨,٥٦٩	٢٢٨,٥٧٩
٦٧,٣٤٣	١١١,٦٩٤	١٧١,٧٧٠	٢٠٣,٦٥٧	٢٤٣,٥٨٧	٢٠٢,٥٥٩	١٣٨,٧٢٤	١٥٠,١٩٨	١٨٧,٦٥٩
٦٥,٣٧٥	١١٠,٥٧٩	١٦٦,٤٧٠	٢٠٢,١٧٨	٢٤٢,٤٦٢	٢٠١,٤٩١	١٣٥,٠٠١	٠	١٨٦,١٣٢
٣٦,٩٢٧	٣٦,٣٠٨	٨٩,٠٠٠	٨٧,٠٠٠	٨٠,٥٠٠	٤٧,٥٣٥	٤٢,٧٣٨	٣٩,٣٩٥	٣٥,٤٩٣
--	--	٥٢,٩٦٣	٨٤,٧٣٢	^{١٨} ١٢٠,٨٠٣	^{١٨} ١١٥,٠٠٠	^{١٥} ٥١,٠٤٥	٧٣,٩١٥	١٢٦,١٨٠
١,٩٦٨	١,١١٥	٥,٣٠٠	١,٤٧٩	١,١٢٥	١,٠٦٨	٣,٧٢٣	١,٤٨٢	١,٥٢٧
٧,٢٩٦	٥,١٧٨	١٣,٧٩٤	٦,٧٣٨	٦,٧٢٣	٨,٩١٩	٧,٨٠٦	٦,٢١١	٥,١٩٠
١٩٦	١٠٦	٢٦٩	١٩٩	٢٨٠	٢٧٩	٢٠١	١٦١	٢٣٩
٤,٣	٠	--	٤,٦	٢٨,٢	٠,٢	٠,٢	٠,٢	٠,٢
٧,٠٩٦	٥,٠٧٢	١٣,٥٢٥	٦,٥٣٤	٦,٤١٥	٨,٦٤٠	٧٦٠٥	٦,٠٥٠	٤,٩٥١
٧٥,٣٢٠	٥٦,٨٤٦	١٠٩,٦٠٧	٧٦,٠٠٢	٧٧,٩٩٧	٦٤,١٩٤	٥٣,٩١٩	٤١,٠٣٧	٣٥,٢٠٠
١٢,٣٥٥	١٤,٧٤٩	١٨,٧٦٤	١٧,٨٨٧	١٧,٦٢٢	١٣,٠٩٢	٨,٩١٠	٦,٨٣٦	٥,٠٩٦
٥٥,١٠٩	٣٦,٥٦٧	٨٢,٢١٦	٤٨,٥٧٨	٥٢,٥٥٣	٤٥,٢٣٦	٤٣,٩٥٦	٣٣,٢١٣	٢٩,٢٠٠
٧,٧٠٣	٥,٣٧٨	٨,٣٨٠	٩,٣٣٤	^{١٧} ٧,٦٠٢	^{١٥} ٥,٦٨٧	٨٦٩	٨١٤	٧٣٣
١٥٢	١٥٢	٢٤٧	٢٠٣	٢٢٠	١٨٠	١٨٥	١٧٥	١٧١
٦٠,٧٥٢	٥٧,٠٩٨	٩٠,٤٤٢	٧٧,٥٦٥	٧٤,٧٥٨	٦١,٥١٧	٥٤,٥٥١	٥٠,٢٧٩	٤١,٠٦٨
٦,٩٢٦	٥,٦٦٩	١٧,٤٠٤	١٢,٤١١	١٥,٦٩٩	٨,٤٨٤	٥,٩٥٢	٥,٤٧٧	٥,٩٧٦
١٤٦	١٥٤	٤,٣٣٨	٨٨٤	٧٢٥	١٣٦	١٠٣	١٠٠	١٢٤
٦١٢	١٨٠	١,٥١٨	١,٥٢٧	٨٠٢	٦٩٢	٣٤٣	٣٥٠	٢٢٨
٦,١٦٨	٥,٣٣٦	١١,٥٤٧	١٠,٠٠٠	١٤,١٧٣	٧,٦٥٧	٥,٥٠٧	٥,٠٢٧	٥,٦٢٤
٥٣,٨٢٦	٥١,٤٢٩	٧٣,٠٣٨	٦٥,١٥٥	٥٩,٠٥٩	٥٣,٠٣٣	٤٨,٥٩٩	٤٤,٨٠٢	٣٥,٠٩٢
١١٢,٩٤٥	٩١,٦٦٥	٢١١,٢٤٥	١٤٣,٣٤٢	١٠٩,٦٨٠	١٠٩,١٤١	٦٩,٢٥٠	٦١,٧٥٠	٥٢,٨٨٢
١٠٣,٦٠٦	٨٤,٧١٧	١٩٢,٤١١	١١٥,٣٧٣	٩٠,٠٨٢	٨٨,٣٢٧	٥٤,٦٣٧	٤٥,٥٤٧	٣٨,٤٣٧
١٠٣,٤١٩	٨٤,٤٨٢	١٩١,٦١٤	١١٤,٩٧٦	٨٩,٩٧١	^{١٤} ٨٧,٩١٢	^{١٣} ٥٤,٢٤٥	٤٥,٠٥٧	٣٧,٩٠٩
١٨٧	٢٣٥	٧٩٨	٣٩٨	٢٩١	٤١٥	٣٩٢	٤٩٠	٥٢٨
٢,١٢٧	٧٩٦	٢,١٢١	١,٣٢٧	١,٨٤٧	١,١٥٢	١,٨٦١	٢,٩١٥	٨٦٩
٧,٢١١	٦,١٥٢	١١,٢١٣	٢٦,٦٤٢	١٧,٧٥١	١٩,٦٦٢	١٢,٧٥٢	١٣,٢٨٨	١٣,٥٧٦

المصدر: وزارة المالية

-- البيان ما زال تحت الأعداد وسوف يتم نشره بمجرد الانتهاء منه.

١/ تعكس بيانات الموازنة العامة للدولة بموجب قانون ربط الموازنة رقم ٧٩ لعام ٢٠١٩.

٢/ يعكس مساهمات الخزانة في صناديق المعاشات.

٣/ يتضمن الإنفاق على الدفاع والأمن القومي.

٤/ تعكس الزيادة في "استثمار مباشر (شامل الرسوم الجمركية)" في ضوء موارد ذاتية متوقعة لتمويل مشروع الإسكان الإجتماعي تقبله زيادة مطابقة على جانب الإيرادات.

٥/ يرجع الانخفاض في دعم المواد البترولية نتيجة انخفاض الأسعار العالمية.

٦/ يمكن تفسير الارتفاع الملحوظ في الإنفاق على الاستثمار المباشر (شامل الرسوم الجمركية) في ضوء زيادة الاستثمارات التي قامت الدولة بتنفيذها، ومنها المشروعات المتعلقة في الطرق والكبارى وبناء وتطوير المستشفيات والمدارس. حيث بلغت قيمة التشييدات نحو ٢٩.٢ مليار جنيه بنسبة نمو قدرها ٤٤% عن العام المالي السابق، كما بلغت قيمة الإستثمار في مبانى غير سكنية نحو ١٠ مليار جنيه بنسبة نمو قدرها ١٧.٧% عن العام المالي السابق.

٧/ ترجع الزيادة في نفقات خدمات لغير العاملين نتيجة لزيادة الإنفاق على برنامج العلاج على نفقة الدولة.

٨/ ترجع الزيادة الملحوظة في دعم السلع البترولية في ضوء تحمل الهيئة أعباء إرتفاع سعر الصرف مما دفع الموازنة العامة للدولة بزيادة الدعم المحول للهيئة العامة للبترول.

٩/ تعكس الزيادة في مدفوعات الفوائد تعجيل سداد مدفوعات الفوائد المستحقة لصالح صناديق المعاشات في شهر سبتمبر ٢٠١٩ بدلاً من شهر يونيو من نفس العام المالي ٢٠٢٠/٢٠١٩

