

القسم السادس

المؤشرات النقدية

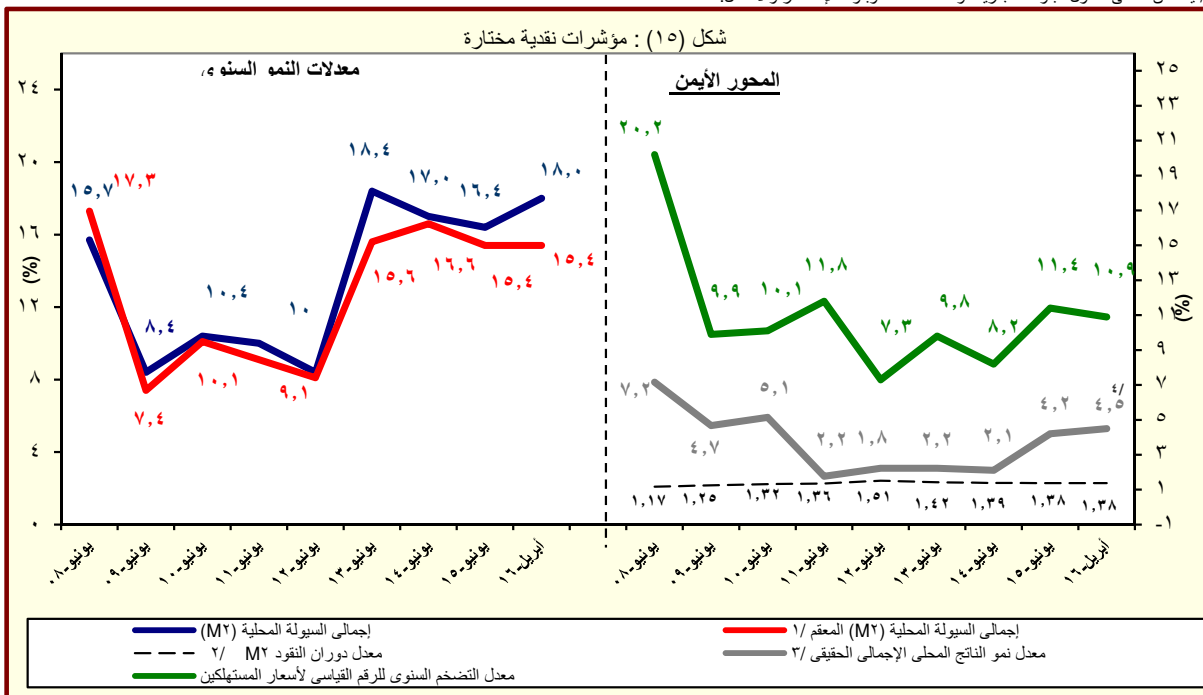
جدول (٢٤)	تطور المؤشرات النقدية الرئيسية	٤٥
جدول (٢٥)	المسح المصرفي لأهم إجماليات السيولة المحلية (الأصول و الإلتزامات المقابلة)	٤٦-٤٧
--		
جدول (٢٦)	نقود الإحتياط و الأصول المقابلة	٤٨
جدول (٢٧)	الودائع لدى البنوك	٤٩
جدول (٢٨)	التسهيلات الائتمانية من البنوك	٥٠
جدول (٢٩)	هيكل أسعار الفائدة المحلية	٥١

جدول (٢٤) : تطور المؤشرات النقدية الرئيسية
(أبريل ٢٠١٦)

معدل نمو شهري %	معدل نمو ربع سنوى %	معدل تغير سنوى %	متوسط النمو السنوى لمدة عام ١ /
١٨,٧	١٧٥,٣	-٢٣٩,٥	-١١٧,٢
صافى الأصول الأجنبية (بالجنيه المصرى)			
-٩,٣	١٧٧,٣	-٢٢٨,٦	-١٢١,٢
صافى الأصول الأجنبية لدى البنك المركزى			
٧,٦	١٧,١	-٣,٥	١٤,٥
صافى الإحتياطى الدولى لدى البنك المركزى			
٦٧,٥	١٧٣,٦	-٢٥١,٥	-١١٤,١
صافى الأصول الأجنبية لدى البنوك ^{١/}			
١٣,٣	١٤٢,٧	-٢١٩,٧	-١١٥,٢
صافى الأصول الأجنبية (بالدولار الأمريكى)			
-١٣,٤	١٤٤,٤	-٢١٠,٤	-١١٨,٨
صافى الأصول الأجنبية لدى البنك المركزى			
٢,٧	٣,٢	-١٧,١	٥,١
صافى الإحتياطى الدولى لدى البنك المركزى			
٥٩,٨	١٤١,١	-٢٣٠,١	-١١٢,٤
صافى الأصول الأجنبية لدى البنوك ^{٢/}			
١,٥	٧,٥	٢٦,٥	٢٥,٨
صافى الأصول المحلية			
١,٢	٦,٥	٢٨,٤	٢٨,٧
صافى المطلوبات من الحكومة وهيئة السلع التموينية			
٣,٦	١١,١	٣٥,٤	٣٩,٥
المطلوبات من قطاع الأعمال العام			
١,٣	٦,٠	١٤,٩	١٦,٢
المطلوبات من قطاع الأعمال الخاص			
٠,٩	٥,١	١٨,٠	١٧,٨
إجمالى السيولة المحلية (M٢)			
١,٩	٤,٣	١٦,٠	١٨,١
المعروض النقدى (M١)			
٠,٦	٥,٤	١٨,٨	١٧,٧
أشياء نقود			

المصدر: البنك المركزى المصرى.
١/ متوسط معدل النمو السنوى لفترة ١٢ شهر متتالية.

٢/ يتضمن صافى أصول البنوك التجارية، والمتخصصة، وبنوك الإستثمار والأعمال.



جدول (٢٥) : المسح المصرفي لأهم إجماليات السيولة المحلية
الأصول والالتزامات المقابلة لها لدى الجهاز المصرفي
(أبريل ٢٠١٦)

(مليون جنيه)

	أبريل-١١	أبريل-١٢	أبريل-١٣	أبريل-١٤	أبريل-١٥	يناير-١٦	فبراير-١٦	مارس-١٦	أبريل-١٦*
صافي الأصول الأجنبية ^{١/}	٢٥٦,٢١٢	١٦٤,٨٤٦	١٢٠,٨٧٩	١٢٢,٦١٤	٥٤,٠٥١	(٢٧,٣٧٦)	(٤٥,٨٩٩)	(٦٣,٥٠٧)	(٧٥,٣٧٧)
	(١١,٣)	(٣٥,٧)	(٢٦,٧)	(١,٤)	(٥٥,٩)	(١٣٦,٣)	(١٦٥,٢)	(١٩٥,٤)	(٢٣٩,٥)
البنك المركزي (صافي)	١٥٤,٨٠٤	٧٩,٥٧٥	٣٤,٧٩٤	٤١,٨٩٦	٢٨,٤٦٤	(١٣,٢٠٥)	(٢٢,٧٣٢)	(٤٠,٣٦٢)	(٣٦,٦١٢)
أصول أجنبية	١٦٢,٨٥٢	٨٩,٨٤٤	٩٣,٢٠٤	١١٨,٨١٢	١٥١,٧٦١	١٢٤,١٣٣	١٢٤,٤٣٦	١٣٩,٦٥١	١٤٣,٤٨١
خصوم أجنبية	٨٠,٤٨	١٠,٢٦٩	٥٨,٤١٠	٧٦,٩١٦	١٢٣,٢٩٧	١٣٧,٣٣٨	١٤٧,١٦٨	١٨٠,٠١٣	١٨٠,٠٩٣
البنوك (صافي)	١٠١,٤٠٨	٨٥,٢٧١	٨٦,٠٨٥	٨٠,٧١٨	٢٥,٥٨٧	(١٤,١٧١)	(٢٣,١٦٧)	(٢٣,١٤٥)	(٣٨,٧٦٥)
أصول أجنبية	١٣٦,٤٧٢	١١٥,٤٦١	١١٩,٩٧٧	١١٤,٠٧٥	٨٤,١٩٤	٧٤,٢٨٧	٧٢,٩٧٦	٨٩,١٤٤	٨٣,٢٩٥
خصوم أجنبية	٣٥,٠٦٤	٣٠,١٩٠	٣٣,٨٩٢	٣٣,٣٥٧	٥٨,٦٠٧	٨٨,٤٥٨	٩٦,١٤٣	١١٢,٢٨٩	١٢٢,٠٦٠
صافي الأصول المحلية ومنها :	٧٣٠,٥٨٠	٨٩٣,٩٢٤	١,١٣١,٩٨٢	١,٣٣٦,٩٥٤	١,٦٤٦,٣٦٥	١,٩٣٦,٧٩٨	١,٩٦٨,٥٨٤	٢,٠٥١,٣٤٦	٢,٠٨٢,٠٠٩
	(٢١,٥)	(٢٢,٤)	(٢٦,٦)	(١٨,١)	(٢٣,١)	(٢٤,٨)	(٢٥,٦)	(٢٧,٠)	(٢٦,٥)
صافي المطلوبات من الحكومة وهيئة السلع التموينية ^{٢/}	٤٢٧,٥٩١	٥٦٠,٠٥٣	٧٧٠,٣٩٨	٩٨٠,٥٥٧	١,٢٣٤,٧٩٢	١,٤٨٨,٤٥٦	١,٥٢٤,١٦٠	١,٥٦٧,٦٤٣	١,٥٨٥,٦٩٦
بالعملة المحلية	٥١١,٤٦٤	٦٢٥,٨٣٢	٨٢٢,١١٦	٩٦٩,٨٢٧	١,٢٠٠,٣٤٥	١,٤٣٢,٦٥٣	١,٤٦٧,٠٩٢	١,٤٨٦,٤٨٤	١,٥٠٢,٦٣٩
بالعملة الأجنبية	-٨٣,٨٧٣	-٦٥,٧٧٩	-٥١,٧١٨	-١٠,٧٣٠	-٣٤,٤٤٧	-٥٥,٨٠٣	-٥٧,٠٦٨	-٨١,٠١٩	-٨٣,٠٥٧
المطلوبات من قطاع الأعمال العام	٣٣,٦٨٨	٤١,٨٢٠	٤٤,٤٠٠	٤٦,١٣١	٦٣,٥١٤	٧٧,٤١٢	٧٩,٠٠٥	٨٣,٠٣٢	٨٥,٩٩٨
بالعملة المحلية	٢٥,١١٩	٣٢,٨١٦	٣٤,٩٠٢	٣٦,٣٠٨	٤٢,٥٩٧	٥٣,٨٣٣	٥٤,٨٥٢	٥٥,٠٨٧	٥٧,٤٦١
بالعملة الأجنبية	٨,٥٦٩	٩,٠٠٤	٩,٤٩٨	٩,٨٢٣	٢٠,٩١٧	٢٣,٥٧٩	٢٤,١٥٣	٢٧,٩٤٥	٢٨,٥٣٧
المطلوبات من قطاع الأعمال الخاص ^{٣/}	٤١٧,٨٤٧	٤٤٤,٢٢٦	٤٩٠,٧٦٥	٥١٧,٥٥٧	٦٠,٤٩١٣	٦٥٥,٧٩٣	٦٥٩,٨١٤	٦٨٥,٨٣٧	٦٩٥,٠١٤
بالعملة المحلية	٣٠٨,٥٧١	٣٤٠,٣٨١	٣٧١,٦٥٦	٣٩٢,٧١٣	٤٤٤,٦٩٣	٤٩٨,٤٤٢	٥٠٢,١٠٧	٥١٧,٢٩٦	٥٢٦,١١٥
بالعملة الأجنبية	١٠٩,٢٧٦	١٠٣,٨٤٥	١١٩,١٠٩	١٢٤,٨٤٤	١٦٠,٢٢٠	١٥٧,٣٥١	١٥٧,٧٠٧	١٦٨,٥٤١	١٦٨,٨٩٩
صافي البنود الأخرى (الموازنة) ^{٢/ ١/}	-١٤٨,٥٤٦	-١٥٢,١٧٥	-١٧٣,٥٨١	-٢٠٧,٢٩١	-٢٥٦,٨٥٤	-٢٨٤,٨٦٣	-٢٩٤,٣٩٥	-٢٨٥,١٦٦	-٢٨٤,٦٩٩
إجمالي السيولة (M٢)	٩٨٦,٧٩٢	١,٠٥٨,٧٧٠	١,٢٥٢,٨٦١	١,٤٥٩,٥٦٨	١,٧٠٠,٤١٦	١,٩٠٩,٤٢٢	١,٩٢٢,٦٨٥	١,٩٨٧,٨٣٩	٢,٠٠٦,٦٣٢
	(١٠,٨)	(٧,٣)	(١٨,٣)	(١٦,٥)	(١٦,٥)	(١٧,٣)	(١٧,٤)	(١٨,٢)	(١٨,٠)
المعروض النقدي (M٣)	٢٤١,٨٦٤	٢٦٢,٦٩٣	٣٢٨,٦٧٩	٣٩٤,١٣٩	٤٦٥,٧٣٠	٥١٧,٩٣٢	٥٢٢,٤٥٥	٥٢٩,٨٤٥	٥٤٠,١٧٢
	(١٧,٧)	(٨,٦)	(٢٥,١)	(١٩,٩)	(١٨,٢)	(١٥,٩)	(١٥,٩)	(١٥,٤)	(١٦,٠)
النقد المتداول خارج الجهاز المصرفي	١٦٥,٠٠٣	١٨١,٤١٤	٢٢٥,٥٠١	٢٥٩,٢٩٤	٢٨٢,٧٤٤	٣٠٥,٩٧٣	٣٠٥,٧٢٦	٣١٢,٢١٤	٣٢٢,٠٥٩
الودائع الجارية بالعملة المحلية	٧٦,٨٦١	٨١,٢٧٩	١٠٣,١٧٨	١٣٤,٨٤٥	١٨٢,٩٨٦	٢١١,٩٥٩	٢١٦,٧٢٩	٢١٧,٦٣١	٢١٨,١١٣
أشياء نقد	٧٤٤,٩٢٨	٧٩٦,٠٧٧	٩٢٤,١٨٢	١,٠٦٥,٤٢٩	١,٢٣٤,٦٨٦	١,٣٩١,٤٩٠	١,٤٠٠,٢٣٠	١,٤٥٧,٩٩٤	١,٤٦٦,٤٦٠
	(٨,٨)	(٦,٩)	(١٦,١)	(١٥,٣)	(١٥,٩)	(١٧,٩)	(١٨,٠)	(١٩,٢)	(١٨,٨)
الودائع غير الجارية بالعملة المحلية	٥٦٦,٢٩٠	٦١٣,٠٢٠	٧٠١,٣٩٢	٨٣٦,٦٩٢	٩٧٥,٥٢٣	١,١١٤,٢٠٣	١,١٢٤,٨٨٣	١,١٤٣,٤٩٤	١,١٤٩,١٧٣
الودائع الجارية بالعملة الأجنبي	٤٤,٦١٣	٤٢,٣٥٨	٥٦,٣٨٠	٦٠,٩٠٠	٦٥,٣٥٨	٦٨,٦٥٦	٦٦,٩٧٦	٧٥,٧٨٣	٧٥,٩٨٧
الودائع غير الجارية بالعملة الأجنبية	١٣٤,٠٢٥	١٤٠,٦٩٩	١٦٦,٤١٠	١٦٧,٨٣٧	١٩٣,٨٠٥	٢٠٨,٦٣١	٢٠٨,٣٧١	٢٣٨,٧١٧	٢٤١,٣٠٠

المصدر: البنك المركزي المصري.

() معدل النمو عن الفترة المقابلة في العام السابق.

* مبدئي.

١/ يشمل المطلوبات من قطاع الأعمال الخاص والقطاع العائلي.

٢/ تشمل حسابات رأس المال، صافي الأصول والخصوم غير المبوبة، صافي المديونية والدائنية بين البنوك.

٣/ بخلاف الشيكات والحوالات تحت التحصيل.

جدول (٢٥) : المسح المصرفي لأهم إجماليات السيولة المحلية (تابع)

(ملاحظات)

(أبريل ٢٠١٦)

أبريل-١١	أبريل-١٢	أبريل-١٣	أبريل-١٤	أبريل-١٥	يناير-١٦	فبراير-١٦	مارس-١٦	أبريل-١٦*
٤٣,٠٨٦ ^{/٤}	٢٧,٣٤٢	١٧,٥٩٤	١٧,٥٧١	٧,٠١٨	(٣,٥٠٦)	(٥,٨٧٩)	(٧,٥١٤)	(٨,٥١٠)
٢٦,٠٣٢	١٣,١٩٩	٥,٠٦٤	٦,٠٠٤	٣,٧٤٣	(١,٦٩١)	(٢,٩١٢)	(٤,٧٧٥)	(٤,١٣٤)
٤٤,٤٣٩	٢٩,٠٤٥	٢٦,٠٩٦	٢٨,٥٩٤	٢٣,٣٢٤	١٤,٠٨٤	١٢,٩٧١	١٣,٧٨٤	١١,٨٢٣
٢٨,٠٢٤	١٥,٢١٣	١٤,٤٢٦	١٧,٤٨٩	٢٠,٥٢٥	١٦,٤٧٨	١٦,٥٣٤	١٦,٥٦١	١٧,٠١١
١٧,٠٥٣	١٤,١٤٣	١٢,٥٣٠	١١,٥٦٧	٣,٣٦٥	(١,٨١٥)	(٢,٩٦٧)	(٢,٧٣٨)	(٤,٣٧٧)
٢٢,٩٥٠	١٩,١٥١	١٧,٤٦٣	١٦,٣٤٨	١١,٠٧٣	٩,٥١٥	٩,٣٤٧	١٠,٥٤٧	٩,٤٠٤
٥,٨٩٧	٥,٠٠٧	٤,٩٣٣	٤,٧٨٠	٧,٧٠٨	١١,٣٣٠	١٢,٣١٤	١٣,٢٨٥	١٣,٧٨١
نسبة الى رصيد أول المدة ^{/٥}								
٢,٩-%	٨,٨-%	٣,٤-%	٠,٠-%	٤,٢٩-%	٤,٥-%	٥,٥-%	٦,٥-%	٧,٢-%
١٠,٤-%	١٣,٧-%	١٧,٨-%	١٢,٧-%	١٦,٤-%	١٢,٦-%	١٤,٤-%	١٩,١-%	٢٠,٨-%
٣,٠-%	١,٤-%	٤,٩-%	٣,٩-%	٣,٦-%	١,١-%	١,٣-%	١,٧-%	٢,٣-%
٤,٥-%	٣,٥-%	٩,٥-%	٨,٨-%	٨,٥-%	٧,١-%	٧,٦-%	١٠,٩-%	١١,٣-%
٠,٢	٠,٢	٠,٢	٠,٢	٠,٢	١٤,٥	١٤,٣	١٥,٨	١٥,٨
٤,١٠	٤,٣١	٤,٣٣	٤,٢٧	٤,٤٢	٤,٥٦	٤,٦٩	٤,٦٢	٤,٥٤
١,٣٩	١,٥٦	١,٤٧	١,٤٤	١,٤٣	١,٤٥	١,٤٤	١,٣٩	١,٣٨
١٠,٨	٧,٣	١٨,٣	١٦,٥	١٦,٥	١٧,٣	١٧,٤	١٨,٢	١٨,٠
٠,٠٥	٠,٠٦	٠,١٠	٠,٠٥	٠,١٧	١٥,٣	١٤,٥	١٥,٦	١٤,٩
٥,٩٥	٦,٠٣	٦,٨٧	٦,٩٨	٧,٦٠	٧,٨١	٧,٨١	٨,٤٥	٨,٨٦

المصدر : البنك المركزي المصري.

* مبدئي.

٤/ صافي الأصول الأجنبية تساوي صافي الأصول الأجنبية لدى البنك المركزي بالإضافة الى البنوك (صافي).

٥/ تعكس الزيادة السنوية في قيمة الاجماليات النقدية المختارة كنسبة من اجمالي السيولة (M٢) في بداية العام المالي. و يهدف هذا المؤشر الى التعرف على مصادر نمو السيولة المحلية خلال العام المالي محل الدراسة.

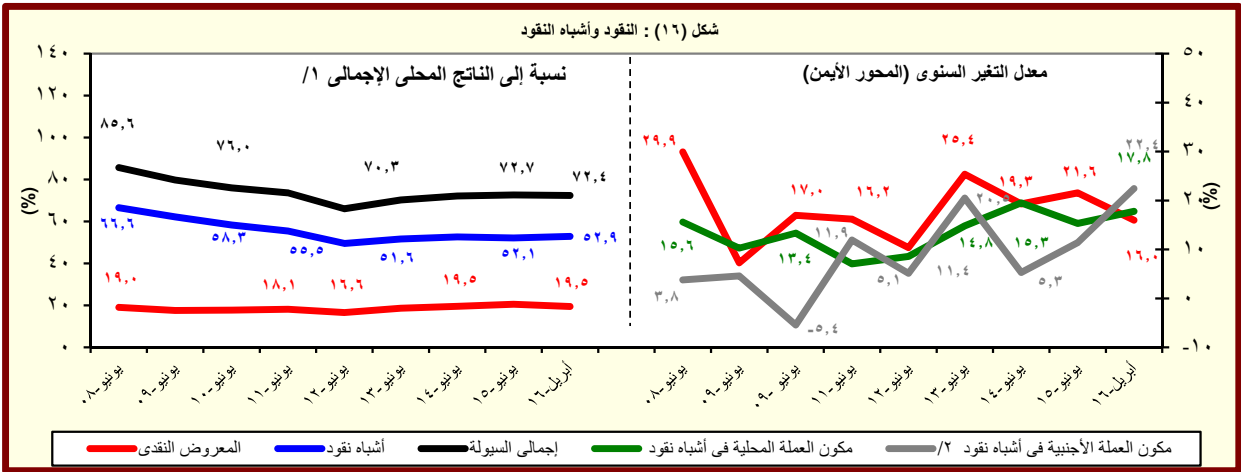
٦/ يمثل نسبة الودائع الجارية و غير الجارية بالعملات الأجنبية إلى إجمالي السيولة المحلية. لا يتضمن كل من ودائع غير المقيمين (جزء من صافي الأصول الأجنبية) والودائع الحكومية.

٧/ إجمالي السيولة (M٢) / نفوذ الإحتياط.

٨/ قامت وزارة التخطيط بمراجعة السلسلة الزمنية للنتائج المحلي الإجمالي ابتداءً من عام ٢٠١٢/٢٠١١ وحتى عام ٢٠١٤/٢٠١٣ وفقاً للتعداد الاقتصادي للعام المالي ٢٠١٣/٢٠١٢ والذي ساعدت نتائجه في تحقيق قدر أكبر من شمولية المنشآت بالإضافة إلى تحسين تقديرات حجم القطاع غير الرسمي. وقد تم مراجعة تقديرات الناتج المحلي الإجمالي ليبلغ ٢٤٢٩,٨ مليار جنيه في عام ٢٠١٥/٢٠١٤. وجدير بالذكر أنه قد تم حساب المؤشرات الربع سنوية باستخدام بيانات الناتج المحلي الإجمالي للعام بأكمله. تم مراجعة تقديرات الناتج المحلي الإجمالي مؤخراً من قبل وزارة التخطيط والمتابعة والإصلاح الإداري لتصبح ٢٧٧١,٣ مليار جنيه في عام ٢٠١٦/٢٠١٥، بدلاً من تقديرات سابقة بنحو ٢٨٣٣,٤ مليار جنيه في ضوء الأداء الفعلي لأهم المؤشرات الاقتصادية خلال الفترة يوليو - ديسمبر ٢٠١٦/٢٠١٥.

٩/ يشمل المطلوبات من قطاع الأعمال الخاص و القطاع العائلي .

١٠/ أسعار الصرف بدءاً من يناير ٢٠٠٣ تعكس أسعار الشراء فقط، علماً بأنه قبل هذا التاريخ كان سعر الصرف يعكس متوسط أسعار البيع والشراء.



المصدر : البنك المركزي المصري.

١/ قامت وزارة التخطيط والمتابعة والإصلاح الإداري بمراجعة السلسلة الزمنية للنتائج المحلي الإجمالي ابتداءً من عام ٢٠١٢/٢٠١١ وحتى عام ٢٠١٤/٢٠١٣ وفقاً للتعداد الاقتصادي للعام المالي ٢٠١٣/٢٠١٢ والذي ساعدت نتائجه في تحقيق قدر أكبر من شمولية المنشآت بالإضافة إلى تحسين تقديرات حجم القطاع غير الرسمي. وقد تم مراجعة تقديرات الناتج المحلي الإجمالي ليبلغ ٢٤٢٩,٨ مليار جنيه في عام ٢٠١٥/٢٠١٤. وجدير بالذكر أنه قد تم حساب المؤشرات الربع سنوية باستخدام بيانات الناتج المحلي الإجمالي للعام بأكمله. كما تم مراجعة تقديرات الناتج المحلي الإجمالي مؤخراً لتصبح ٢٧٧١,٣ مليار جنيه في عام ٢٠١٦/٢٠١٥، بدلاً من تقديرات سابقة بنحو ٢٨٣٣,٤ مليار جنيه في ضوء الأداء الفعلي لأهم المؤشرات الاقتصادية خلال الفترة يوليو - ديسمبر ٢٠١٦/٢٠١٥.

٢/ تشمل الودائع الجارية و غير الجارية بالعملات الأجنبية.

جدول (٢٦) : نقود الإحتياط والأصول المقابلة^{١/}

(مليون جنيه)

	أبريل-١١	أبريل-١٢	أبريل-١٣	أبريل-١٤	أبريل-١٥	يناير-١٦	فبراير-١٦	مارس-١٦	أبريل-١٦*
نقود الإحتياط	٢٤٠,٨٤٩	٢٤٥,٣٧١	٢٨٩,٥٥٢	٣٤١,٦١١	٣٨٤,٦٤٨	٤١٨,٨٨١	٤١٠,١٥٠	٤٣٠,٣٧٨	٤٤٢,٢٨١
	(٢٠.٥)	(١.٩)	(١٨.٠)	(١٨.٠)	(١٢.٦)	(١٢.٦)	(١٢.٦)	(١٣.١)	(١٥.٠)
النقد المتداول خارج البنك المركزى	١٧٥,٧٥٢	١٩٢,١٠٩	٢٣٧,٤٦٥	٢٧٣,٣٧٣	٢٩٨,٩٨٩	٣٢٤,٩٦١	٣٢٣,٨٣٢	٣٣٠,٨٣١	٣٤١,٣٩٩
	(٢٧.٥)	(٩.٣)	(٢٣.٦)	(١٥.١)	(٩.٤)	(١٠.٢)	(١٠.٤)	(١٢.٢)	(١٤.٢)
ودائع البنوك بالعملة المحلية لدى البنك المركزى	٦٥,٠٩٧	٥٣,٢٦٢	٥٢,٠٨٧	٦٨,٢٣٨	٨٥,٦٥٩	٩٣,٩٢٠	٨٦,٣١٨	٩٩,٥٤٧	١٠٠,٨٨٢
	(٤.٨)	-(١٨.٢)	-(٢.٢)	(٣١.٠)	(٢٥.٥)	(٢١.٣)	(٢١.٨)	(١٦.٣)	(١٧.٨)
الأصول المقابلة لها									
صافى الاصول الأجنبية	١٥٤,٨٠٤	٧٩,٥٧٥	٣٤,٧٩٤	٤١,٨٩٦	٢٨,٤٦٤	-١٣,٢٠٥	-٢٢,٧٣٢	-٤٠,٣٦٢	-٣٦,٦١٢
	-(١٤.٩)	-(٤٨.٦)	-(٥٦.٣)	(٢٠.٤)	-(٣٢.١)	-(١٣٨.٠)	-(١٦٤.٤)	-(٢١٧.٧)	-(٢٢٨.٦)
صافى الأصول المحلية	٨٦,٠٤٥	١٦٥,٧٩٦	٢٥٤,٧٥٨	٢٩٩,٧١٥	٣٥٦,١٨٤	٤٣٢,٠٨٦	٤٣٢,٨٨٢	٤٧٠,٧٤٠	٤٧٨,٨٩٣
	(٣٧٨.٨)	(٩٢.٧)	(٥٣.٧)	(١٧.٦)	(١٨.٨)	(٢٨.٠)	(٣١.٦)	(٣٦.٠)	(٣٤.٥)
صافى المطلوبات من الحكومة ^{٢/}	١٠٨,٤٠٤	١٨٦,٣٢٩	٢٨٥,١٦٠	٣٨٠,٨٦٥	٥١٠,٨٠٤	٦٣٨,٧٥٤	٦٦٢,٢١٦	٦٤٣,٥٨٤	٦٤٢,٨٠٩
	(٤٣.٥)	(٧١.٩)	(٥٣.٠)	(٣٣.٦)	(٣٤.١)	(٣٤.٣)	(٤٠.٣)	(٢٩.٢)	(٢٥.٨)
المطلوبات	١٩١,٨٠٦	٢٦٦,٩٨٠	٣٨٦,٧٣٥	٤٢٦,٥٥٦	٦٢٠,٨٦٣	٧٢٢,٠٦٣	٧٤٦,٧٩١	٧٢٩,٤٧٧	٧٣١,١٠١
	(٢٥.٠)	(٣٩.٢)	(٤٤.٩)	(١٠.٣)	(٤٥.٦)	(٢٥.٩)	(٢٩.١)	(٢٠.٨)	(١٧.٨)
أوراق مالية	١٣٠,٥٩٧	١٢٩,٠٩٧	١٧٨,٨٣١	٢٤٠,٣٣١	٢٩٠,٣٣٠	٢٤١,٨٣٠	٢٤١,٨٣٠	٤٦١,٨٣٠	٤٦١,٨٣٠
تسهيلات إئتمانية	٦١,٢٠٩	١٣٧,٨٨٣	٢٠٧,٩٠٤	١٨٦,٢٢٥	٣٣٠,٥٣٣	٤٨٠,٢٣٣	٥٠٤,٩٦١	٢٦٧,٦٤٧	٢٦٩,٢٧١
الودائع ^{٣/}	٨٣,٤٠٢	٨٠,٦٥١	١٠١,٥٧٥	٤٥,٦٩١	١١٠,٠٥٩	٨٣,٣٠٩	٨٤,٥٧٥	٨٥,٨٩٣	٨٨,٢٩٢
	(٧.١)	-(٣.٣)	(٢٥.٩)	-(٥٥.٠)	(١٤٠.٩)	-(١٥.١)	-(٢٠.٥)	-(١٨.٧)	-(١٩.٨)
صافى المطلوبات من البنوك	-٨٥٦	-٢,١٥٩	-٦,١٢٢	-٨,٠٢٢	-٢٧,٧٦٤	-٢٢,٥١٠	-١٨,٥٩٤	-٣,٨٥٣	-١٤,٢٩٧
صافى النود الموازنة ^{٤/}	-٢١,٥٠٣	-١٨,٣٧٤	-٢٤,٢٨٠	-٧٣,١٢٨	-١٢٦,٨٥٦	-١٨٤,١٥٨	-٢١٠,٧٤٠	-١٦٨,٩٩١	-١٤٩,٦١٩
ملاحظات									
معدل دوران نقود الإحتياط ^{٥/٦/}	٥.٦٩	٦.٧٥	٦.٣٧	٦.١٥	٦.٣٢	٦.٦٢	٦.٧٦	٦.٤٤	٦.٢٧

المصدر : البنك المركزى المصرى.
() معدل النمو عن الفترة المقابلة فى العام السابق.
* مبدئى.
١/ بيانات معدلة حيث قام البنك المركزى بتغيير الأسلوب المحاسبى لقياس حجم نقود الإحتياط بدءاً من بيانات يونيو ٢٠٠٣، وذلك فى إطار مراجعة تنويب عمليات السوق المفتوحة التى يقوم بها البنك المركزى. وأدت هذه المراجعة إلى استبعاد حجم عمليات السوق المفتوحة من "ودائع البنوك بالعملة المحلية لدى البنك المركزى" وإدراجها ضمن بند "صافى النود الموازنة".
٢/ تشمل صافى المطلوبات من الهيئات الاقتصادية و بنك الإستثمار القومى.
٣/ تم تحويل حسابات الودائع الحكومية (شاملة الهيئات العامة الاقتصادية والخدمات) من البنوك الى حساب الخزانة الموحد بالبنك المركزي بدءاً من ديسمبر ٢٠٠٦، تطبيقاً للقانون رقم ١٣٩ لسنة ٢٠٠٦.
٤/ يتضمن صافى الأصول و الخصوم غير المحددة و عمليات السوق المفتوحة.
٥/ الناتج المحلى الإجمالى / نقود الإحتياط.
٦/ قامت وزارة التخطيط والمتابعة والإصلاح الإدارى بمراجعة السلسلة الزمنية للناتج المحلى الإجمالى ابتداءً من عام ٢٠١٢/٢٠١١ وحتى عام ٢٠١٤/٢٠١٣ وفقاً للتعداد الاقتصادى للعام المالى ٢٠١٣/٢٠١٢ والذى ساعدت نتائجه فى تحقيق قدر أكبر من شمولية المنشآت بالإضافة إلى تحسين تقديرات حجم القطاع غير الرسمى. وقد تم مراجعة تقديرات الناتج المحلى الإجمالى ليبلغ ٢٤٢٩.٨ مليار جنيه فى عام ٢٠١٥/٢٠١٤. وجدير بالذكر أنه قد تم حساب المؤشرات الربع سنوية باستخدام بيانات الناتج المحلى الإجمالى للعام بأكمله. كما تم مراجعة تقديرات الناتج المحلى الإجمالى مؤخراً لتصبح ٢٧٧١.٣ مليار جنيه فى عام ٢٠١٥/٢٠١٦، بدلاً من تقديرات سابقة بنحو ٢٨٣٣.٤ مليار جنيه فى ضوء الأداء الفعلى لأهم المؤشرات الاقتصادية خلال الفترة يوليو - ديسمبر ٢٠١٥/٢٠١٦.

جدول (٢٧): الودائع لدى البنوك^{١/}

(مليون جنيه)

	أبريل-١١	أبريل-١٢	أبريل-١٣	أبريل-١٤	أبريل-١٥	يناير-١٦	فبراير-١٦	مارس-١٦	أبريل-١٦*
إجمالي الودائع	٩٤٥٠٧٢٧	١٠٠٠٨٠٧٤٣	١٠١٥٩٠٧٧٩	١٠٣٨٢٠٨٠٤	١٠٦٧٦٠٠٤٣	١٠٩٢٣٠٥١٥	١٠٩٣٤٠٤٥٨	٢٠٠٦٠٣٦٣	٢٠٠١٤٠٨٩
	(٦٠٧)	(٦٠٧)	(١٥٠٠)	(١٩٠٢)	(٢١٠٢)	(٢٠٠٧)	(١٩٠٧)	(٢٠٠٦)	(٢٠٠٢)
بالعملة المحلية	٧١٢٠٥٣١	٧٦٨٠٢٧٣	٨٧٤٠٥٧٦	١٠٠٥٩٠١٠٩	١٠٣١٥٠٣٨٠	١٠٥٥٤٠٧٧٨	١٠٥٦٨٠٨١٥	١٠٥٨٧٠٧٥٤	١٠٥٩٤٠٤١٣
بالعملة الأجنبية	٢٣٣٠١٩٦	٢٤٠٠٤٧٠	٢٨٥٠٢٠٣	٣٢٣٠٦٩٥	٣٦٠٠٦٦٣	٣٦٨٠٧٣٧	٣٦٥٠٦٤٣	٤١٨٠٦٠٩	٤١٩٠٦٧٦
الودائع غير الحكومية ^{٢/}	٨٢٨٠٢٢٤	٨٨٤٠٢٤١	١٠٠٣٥٠٦٧٦	١٠٢٠٨٠٨٦٦	١٠٤٣٣٠٣٢٤	١٠٦١٧٠٩٨٤	١٠٦٣١٠٣٧٥	١٠٦٩١٠٦٦٨	١٠٦٩٧٠٨٧٣
	(٨٠٢)	(٦٠٨)	(١٧٠١)	(١٦٠٧)	(١٨٠٦)	(١٨٠٧)	(١٨٠٨)	(١٩٠١)	(١٨٠٥)
بالعملة المحلية	٦٤٦٠١٥٠	٦٩٧٠٦١٥	٨٠٨٠٧٥٤	٩٧٦٠٢٤٥	١٠١٦٩٠١٨٠	١٠٣٣٥٠٦٢٦	١٠٣٥١٠٥٥٤	١٠٣٧١٠١٧١	١٠٣٧٦٠٣٦٥
بالعملة الأجنبية	١٨٢٠٠٧٤	١٨٦٠٦٢٦	٢٢٦٠٩٢٢	٢٣٢٠٦٢١	٢٦٤٠١٤٤	٢٨٢٠٣٥٨	٢٧٩٠٨٢١	٣٢٠٠٤٩٧	٣٢١٠٥٠٨
الودائع الحكومية	١١٧٠٥٠٣	١٢٤٠٥٠٢	١٢٤٠١٠٣	١٧٣٠٩٣٨	٢٤٢٠٧١٩	٣٠٥٠٥٣١	٣٠٣٠٠٨٣	٣١٤٠٦٩٥	٣١٦٠٢١٦
	-(٣٠١)	(٦٠٠)	-(٠٠٣)	(٤٠٠٢)	(٣٩٠٥)	(٣٢٠٣)	(٢٥٠٠)	(٢٩٠٠)	(٣٠٠٣)
بالعملة المحلية	٦٦٠٣٨١	٧٠٠٦٥٨	٦٥٠٨٢٢	٨٢٠٨٦٤	١٤٦٠٢٠٠	٢١٩٠١٥٢	٢١٧٠٢٦١	٢١٦٠٥٨٣	٢١٨٠٠٤٨
بالعملة الأجنبية	٥١٠١٢٢	٥٣٠٨٤٤	٥٨٠٢٨١	٩١٠٠٧٤	٩٦٠٥١٩	٨٦٠٣٧٩	٨٥٠٨٢٢	٩٨٠١١٢	٩٨٠١٦٨
ملاحظات (نسبة مئوية)									
معدل الدولار في إجمالي الودائع	٢٤٠٧	٢٣٠٨	٢٤٠٦	٢٣٠٤	٢١٠٥	١٩٠٢	١٨٠٩	٢٠٠٩	٢٠٠٨
معدل الدولار في الودائع غير الحكومية	٢٢٠٠	٢١٠١	٢١٠٩	١٩٠٢	١٨٠٤	١٧٠٥	١٧٠٢	١٨٠٩	١٨٠٩
معدل الدولار في الودائع الحكومية	٤٣٠٥	٤٣٠٢	٤٧٠٠	٥٢٠٤	٣٩٠٨	٢٨٠٣	٢٨٠٣	٣١٠٢	٣١٠٠

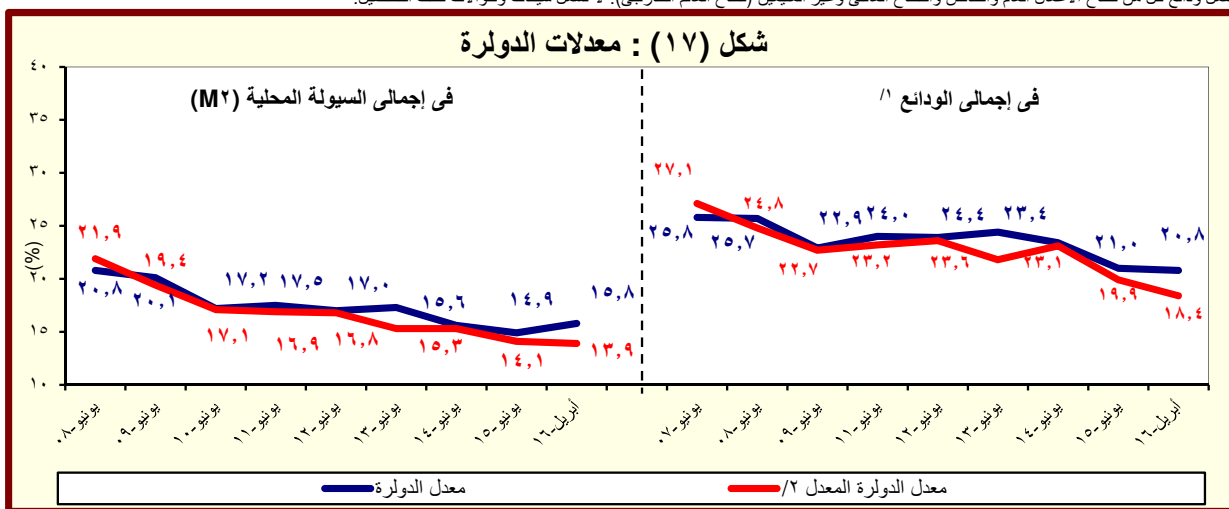
المصدر : البنك المركزي المصري.

() معدل النمو عن الفترة المقابلة في العام السابق.

* مبدئي.

١/ لا تشمل الودائع لدى البنك المركزي .

٢/ تشمل ودائع كل من قطاع الأعمال العام والخاص والقطاع العائلي وغير المقيمين (قطاع العالم الخارجى). لا تشمل شيكات وحالات تحت التحصيل.



المصدر : البنك المركزي المصري.

١/ بخلاف الودائع لدى البنك المركزي المصري.

٢/ يشير الى معدل الدولار بعد تحجيد أثر تغير سعر الصرف على المكون الأجنبي في جملة الودائع. وعلى سبيل المثال فإن معدل الدولار في إجمالي الودائع في يونيو ٢٠٠٨ كان ينبغي أن يبلغ ٢٧,١% بدلاً من ٢٥,٨% في حالة عدم حدوث تغيير في سعر الصرف خلال العام السابق.

جدول (٢٨) : التسهيلات الائتمانية من البنوك ^{١/}

(مليون جنيه)

أبريل-١١	أبريل-١٢	أبريل-١٣	أبريل-١٤	أبريل-١٥	يناير-١٦	فبراير-١٦	مارس-١٦	أبريل-١٦*
٤٧٣,٠٤٥	٤٩٨,٩٦٣	٥٤٣,١٦٥	٥٦٩,٤٧١	٦٩٥,٨٣٢	٧٩٧,٦٦٦	٨٠٤,٣٧٨	٨٥٢,٣٢٣	٨٦٥,٤٤٣
(٤,٤)	(٥,٥)	(٨,٩)	(٤,٨)	(٢٢,٢)	(٢٣,٤)	(٢٢,٦)	(٢٥,٥)	(٢٤,٤)
٤١,٤٤٩	٣٣,٧١٩	٣٤,٩٠١	٣٨,١٣٤	٦٠,٨٦٤	١٠١,١٧١	١٠٢,٢٨٩	١٢١,٣٠٣	١٢١,٩٨٤
(٧,٧)	-(١٨,٦)	(٣,٥)	(٩,٣)	(٥٩,٦)	(١٠٣,٧)	(٩٦,٨)	(١١٦,١)	(١٠٠,٤)
١٨,٦١٧	١٥,٦٢٥	١١,٦٨٠	١١,٥٥٨	١١,٠٦٧	٤٠,٤٠٠	٤٠,٨٨٨	٥٠,٧٣٠	٥٠,٦٤٤
٢٢,٨٣٢	١٨,٠٩٤	٢٣,٢٢١	٢٦,٥٧٦	٤٩,٧٩٧	٦٠,٧٧١	٦١,٤٠١	٧٠,٥٧٣	٧١,٣٤٠
٤٣١,٥٩٦	٤٦٥,٢٤٤	٥٠٨,٢٦٤	٥٣١,٣٣٧	٦٣٤,٩٦٨	٦٩٦,٤٩٥	٧٠٢,٠٨٩	٧٣١,٠٢٠	٧٤٣,٤٥٩
(٤,١)	(٧,٨)	(٩,٢)	(٤,٥)	(١٩,٥)	(١٦,٧)	(١٦,٢)	(١٧,٣)	(١٧,١)
٣٠١,٦٣٣	٣٤١,٥٥٩	٣٧٢,٠٥٩	٣٩٢,٦٧٣	٤٥٠,٧٠١	٥١٤,٩٤٥	٥١٩,٧٢٢	٥٣٤,٣٦٢	٥٤٥,٨٥٨
١٢٩,٩٦٣	١٢٣,٦٨٥	١٣٦,٢٠٥	١٣٨,٦٦٤	١٨٤,٢٦٧	١٨١,٥٥٠	١٨٢,٣٦٧	١٩٦,٦٥٨	١٩٧,٦٠١
ملاحظات (نسبة مئوية):								
٨٤.٢	٨٤.٩	٨٥.٤	٨٥.٣	٨٢.٢	٧٧.٦	٧٧.٥	٧٦.١	٧٦.٠
التسهيلات الائتمانية الممنوحة الى القطاع الخاص الى جملة التسهيلات ٣/								
٥٢.١	٥٢.٦	٤٩.١	٤٤.٠	٤٤.٣	٤٣.٠	٤٣.٠	٤٣.٢	٤٣.٨
القروض الى الودائع للقطاع غير الحكومي ^{٤/}								
٣٥.٣	٢٧.١	٢٨.١	٢١.٩	٢٥.١	٣٣.١	٣٣.٧	٣٨.٥	٣٨.٦
٣٢.٣	٢٨.٤	٢٩.٤	٢٩.٠	٣٣.٦	٣٠.٤	٣٠.٣	٣١.٤	٣١.١
التسهيلات الائتمانية بالعملة الأجنبية الى جملة التسهيلات								
٥٥.١	٥٣.٧	٦٦,٥	٦٩.٧	٨١.٨	٦٠.١	٦٠.٠	٥٨.٢	٥٨.٥
للقطاع الحكومي الى جملة التسهيلات								
٣٠.١	٢٦.٦	٢٦.٨	٢٦.١	٢٩.٠	٢٦.١	٢٦.٠	٢٦.٩	٢٦.٦
للقطاع غير الحكومي الى جملة التسهيلات								
للقطاع غير الحكومي								

المصدر: البنك المركزى المصرى.

* مبدئى.

() معدل النمو عن الفترة المقابلة فى العام السابق.

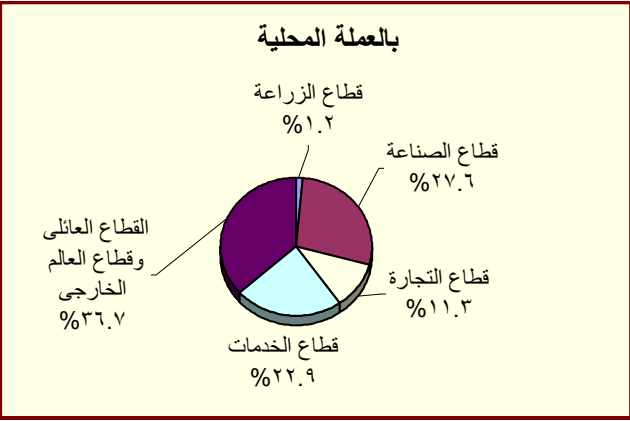
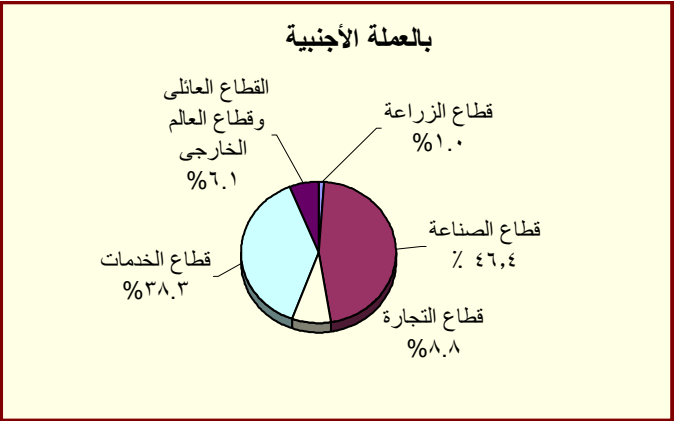
١/ لا يتضمن التسهيلات الائتمانية المقدمة من قبل البنك المركزى المصرى.

٢/ يشمل الجهاز الإدارى والهيئات الخدمية والمحليات والهيئات الإقتصادية.

٣/ يشمل كل من قطاع الأعمال الخاص والقطاع العائلى وقطاع العالم الخارجى (غير المقيمين) .

٤/ يشمل قطاع الاعمال العام، قطاع الأعمال الخاص والقطاع العائلى وقطاع العالم الخارجى (غير المقيمين).

شكل (١٨) : توزيع التسهيلات الائتمانية الممنوحة للجهات غير الحكومية بحسب القطاعات (ابريل ٢٠١٦)



المصدر : البنك المركزى المصرى.

جدول (٢٩) : هيكل أسعار الفائدة المحلية

متوسط سنوي	سعر خصم البنك المركزي ^{١/}	متوسط سعر الفائدة على القروض (سنة فاقل) ^{٢/}	متوسط سعر الفائدة على الودائع ٣ أشهر ^{٢/}	سعر العائد على أذون خزانة ٩١ يوم	سعر العائد على شهادات الإستثمار ^{٣/١}	سعر العائد على ودائع صندوق توفير البريد ^{١/}
٢٠٠٦/٢٠٠٥	٩.٠٠	١٢.٧١	٦.٥٣	٨.٨٢	٩.٥٠	٩.٥٠
٢٠٠٧/٢٠٠٦	٩.٠٠	١٢.٦٤	٦.٠١	٨.٦٥	١٠.٠٠	٩.٥٠
٢٠٠٨/٢٠٠٧	١٠.٠٠	١٢.٢٢	٦.٠٩	٦.٩٧	١٠.٠٠	٩.٥٠
٢٠٠٩/٢٠٠٨	٩.٠٠	١٢.٣٩	٧.٠٣	١١.٣٢	١٠.٠٠	٩.٢٧
٢٠١٠/٢٠٠٩	٨.٥٠	١١.٣٥	٥.٩٧	٩.٨٦	٩.٥٨	٩.٠٠
٢٠١١/٢٠١٠	٨.٥٠	١٠.٨٤	٦.٥٢	١٠.٢٠	٩.٥٠	٩.٠٠
٢٠١٢/٢٠١١	٩.٥٠	١١.٦٣	٧.٢٦	١٣.٣٨	١٠.٩٢	٩.٠٠
٢٠١٣/٢٠١٢	١٠.٢٥	١٢.٢٠	٧.٧٧	١٣.٣٥	١١.٩٢	٩.٠٠
٢٠١٤/٢٠١٣	٨.٧٥	١١.٩٢	٧.١٩	١٠.٨٨	١٠.٤٨	٨.٦٣
٢٠١٥/٢٠١٤	٩.٢٥	١١.٧١	٦.٩٩	١١.٤٤	٩.٨٣	٨.٤٦
متوسط شهري						
مايو-١٥	٩.٢٥	١١.٦٠	٦.٨٠	١١.٤١	١٠.٢٥	٨.٥٠
يونيو-١٥	٩.٢٥	١١.٦٠	٦.٨٠	١١.٧٣	١٠.٢٥	٨.٠٠
يوليو-١٥	٩.٢٥	١١.٧٠	٦.٧٠	١١.٤٤	١٠.٢٥	٨.٠٠
أغسطس-١٥	٩.٢٥	١١.٧٠	٦.٨٠	١١.٢١	١٠.٢٥	٨.٠٠
سبتمبر-١٥	٩.٢٥	١١.٦٠	٦.٨٠	١١.٢٨	١٠.٢٥	٨.٠٠
أكتوبر-١٥	٩.٢٥	١١.٥٠	٦.٩٠	١١.١٧	١٠.٢٥	٨.٠٠
نوفمبر-١٥	٩.٢٥	١١.٦٠	٦.٨٠	١١.٢٢	١٢.٧٥	٨.٠٠
ديسمبر-١٥	٩.٧٥	١١.٨٠	٦.٨٠	١١.٢٢	١٢.٧٥	٨.٠٠
يناير-١٦	٩.٧٥	١١.٩٠	٦.٩٠	١١.٤٧	١٢.٧٥	٨.٠٠
فبراير-١٦	٩.٧٥	١١.٩٠	٧.٠٠	١١.٣٨	١٢.٧٥	٨.٠٠
مارس-١٦	١١.٢٥	١٢.٥٠	٧.١٠	١٢.٢١	١٢.٧٥	٨.٠٠
أبريل-١٦	١١.٢٥	١٢.٩٠	٧.٢٠	١٣.٠٠	١٢.٧٥	٨.٠٠
مايو-١٦	١١.٢٥	--	--	١٢.٩٠	١٢.٧٥	٨.٠٠

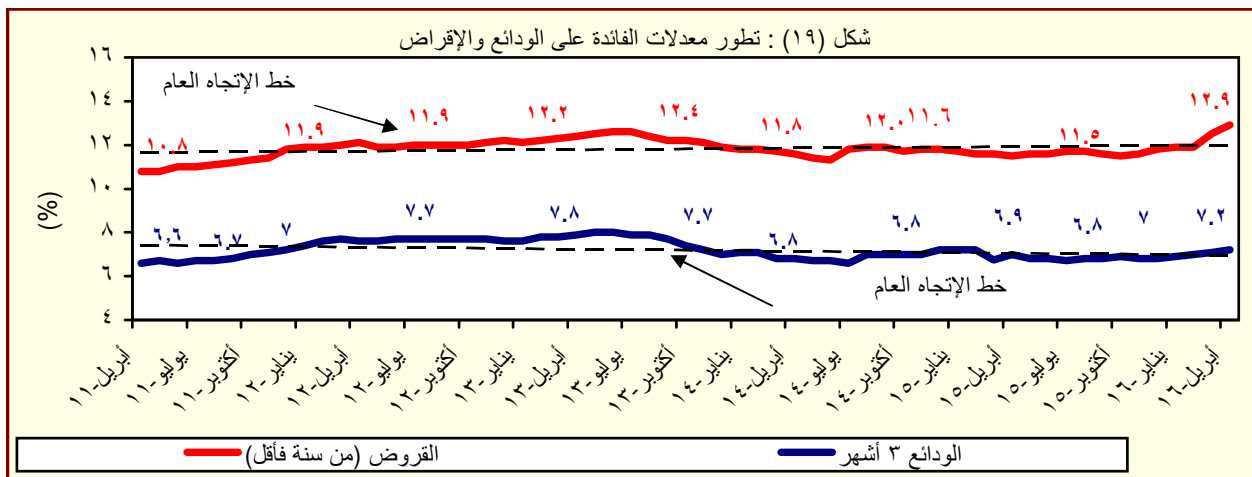
المصدر : البنك المركزي المصرى.

-- بيان غير متاح.

١/ أسعار نهاية الفترة.

٢/ بدءا من سبتمبر ٢٠٠٥، تعكس البيانات المتوسط المرجح لسعر الفائدة الشهري لمجموعة من البنوك تمثل نحو ٨٠ % من تعاملات الجهاز المصرفى. وقبل هذا التاريخ، تعكس البيانات متوسط بسيط لأسعار الفائدة الأسبوعية لأغلبية البنوك.

٣/ فائدة بسيطة.



المصدر : البنك المركزي المصرى.

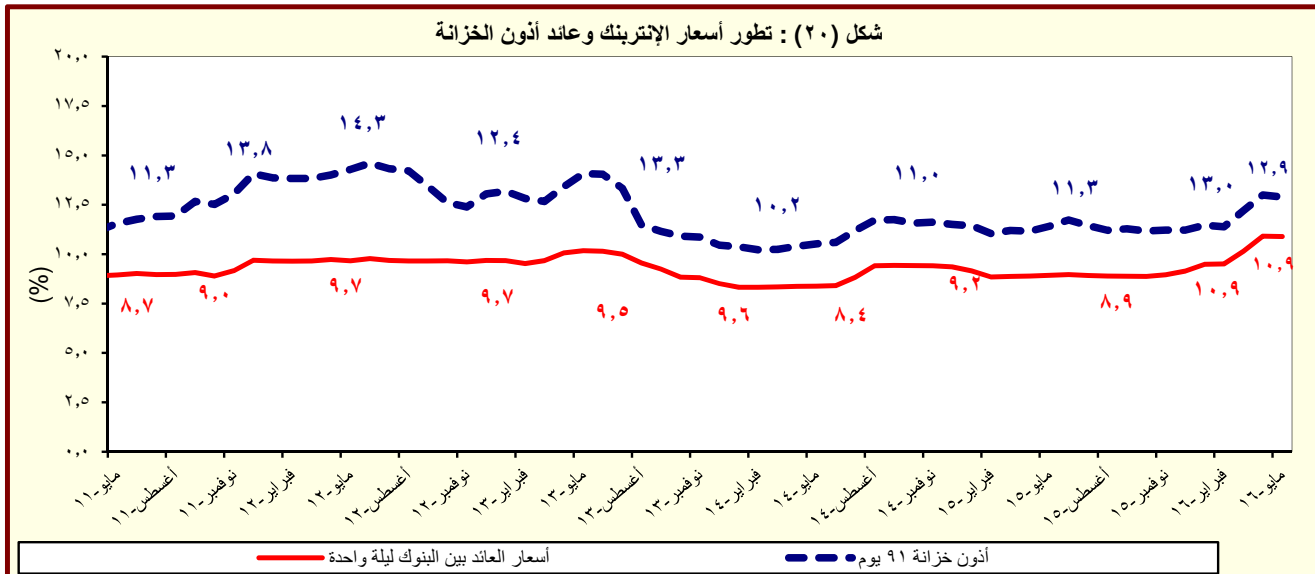
جدول (٣٠) : متوسط أسعار عائد المعاملات بين البنوك (الإنترنتك)^{١/}

متوسط سنوى	ليلة واحدة	أسبوع	شهر	أكثر من شهر
٢٠٠٥	٩,٥	١٠,١	١٠,٤	١٠,٧
٢٠٠٦	٨,٦	٨,٨	٨,٨	٨,٨
٢٠٠٧	٨,٨	٨,٩	٩,٠	٩,١
٢٠٠٨	١٠,٣	١٠,٣	١٠,٢	١٠,٣
٢٠٠٩	٩,٥	٩,٥	٩,١	٩,٦
٢٠١٠	٨,٣	٨,٣	٨,٣	٨,٤
٢٠١١	٩,٠	٩,١	٩,٤	٩,٥
٢٠١٢	٩,٤	٩,٨	١٠,١	١٠,٢
٢٠١٣	٩,٥	٩,٨	١٠,٢	١٠,٥
٢٠١٤	٨,٨	٩,١	--	--
٢٠١٥	٨,٩	٩,٢	--	--
متوسط شهرى				
مايو-١٥	٨,٩٣	٩,١٩	--	--
يونيو-١٥	٨,٩٧	٩,٢٣	--	--
يوليو-١٥	٨,٩٢	٩,٢٥	--	--
أغسطس-١٥	٨,٨٩	٩,٢٣	--	--
سبتمبر-١٥	٨,٨٨	٩,١٢	--	--
أكتوبر-١٥	٨,٨٧	٨,٩٥	--	--
نوفمبر-١٥	٨,٩٦	٨,٩٨	--	--
ديسمبر-١٥	٩,١٤	٩,١٠	--	--
يناير-١٦	٩,٤٩	٩,٤٩	--	--
فبراير-١٦	٩,٥١	٩,٤٨	--	--
مارس-١٦	١٠,١٥	١٠,١٦	--	--
أبريل-١٦	١٠,٩١	١١,١٤	--	--
مايو-١٦	١٠,٨٩	١١,١٥	--	--

المصدر : البنك المركزى المصرى.

-- بيان غير متاح

١/ تم استخدام بيانات متوسط أسعار العائد بين البنوك (الإنترنتك) بدلاً من متوسط تكلفة الإقتراض بين البنوك (كايبور) بدءاً من مارس ٢٠٠٣. وتعد أسعار العائد بين البنوك مقياساً أفضل لتطورات السوق لتغطيتها الأوسع لمعاملات البنوك التجارية، والمتخصصة، وبنوك الإستثمار.



المصدر : البنك المركزى المصرى.