

القسم السادس

المؤشرات النقدية

جدول (٢٤)	تطور المؤشرات النقدية الرئيسية	٤٥
جدول (٢٥)	المسح المصرفي لأهم إجماليات السيولة المحلية (الأصول و الإلتزامات المقابلة)	٤٦-٤٧
جدول (٢٦)	نقود الإحتياط و الأصول المقابلة	٤٨
جدول (٢٧)	الودائع لدى البنوك	٤٩
جدول (٢٨)	التسهيلات الائتمانية من البنوك	٥٠
جدول (٢٩)	هيكل أسعار الفائدة المحلية	٥١
جدول (٣٠)	متوسط أسعار عائد المعاملات البنينية بين البنوك (الإنترنتك)	٥٢

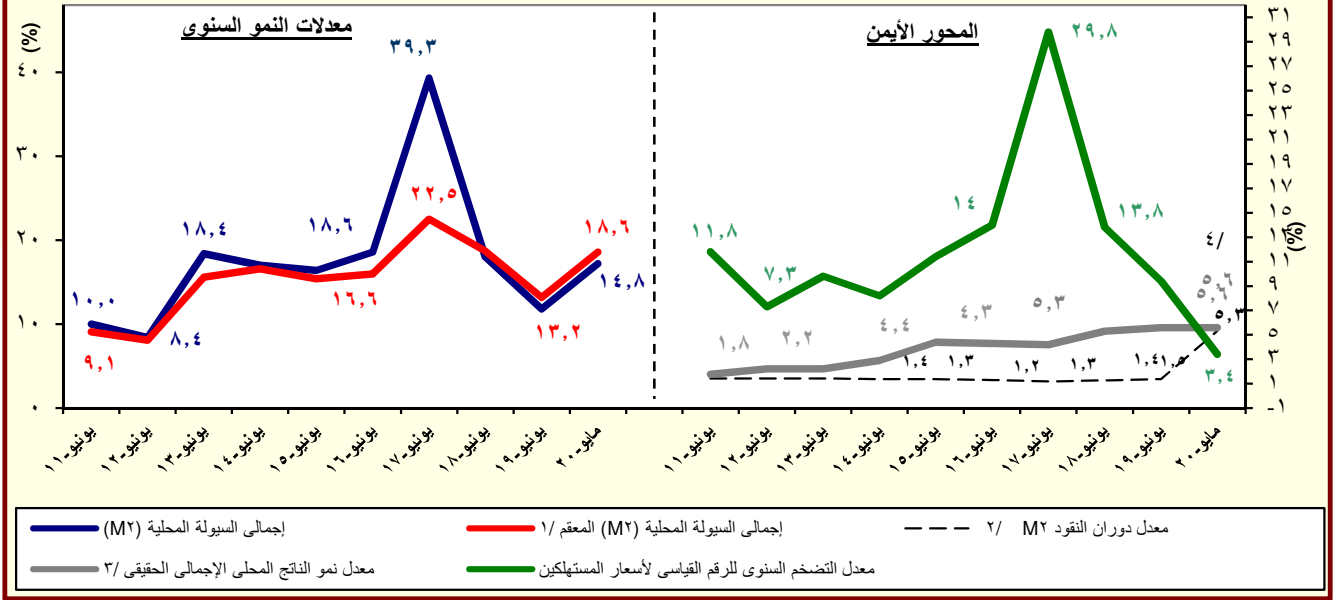
جدول (٢٤) : تطور المؤشرات النقدية الرئيسية
(مايو ٢٠٢٠)

معدل نمو شهري %	معدل نمو ربع سنوي %	معدل تغير سنوي %	متوسط النمو السنوي لمدة عام ١/
٢١٨,٦%	-٦٥,٧%	-٥٥,٤%	٣٨,٧%
صافي الأصول الأجنبية (بالجنيه المصري)			
-٢,٢%	-١٩,٩%	-٥٢,٤%	٧٥٣,٤%
صافي الأصول الأجنبية لدى البنك المركزى			
--	--	--	--
صافي الإحتياطى الدولى لدى البنك المركزى			
٤٨,٤%	-١٤,٤%	-٥,٤%	-١٩,٧%
صافي الأصول الأجنبية لدى البنوك ^{٢/}			
--	--	--	--
صافي الأصول الأجنبية (بالدولار الأمريكى)			
--	--	-٤٨,٦%	٧٦٠,٧%
صافي الأصول الأجنبية لدى البنك المركزى			
-٢,٢%	-١٩,٩%	-٢٣,٤%	٠,٠%
صافي الإحتياطى الدولى لدى البنك المركزى			
-١١١,١%	-٩٢,٨%	--	--
صافي الأصول الأجنبية لدى البنوك ^{٢/}			
٠,٢%	١٣,٦%	٢٣,٤%	١٣,٧%
صافي الأصول المحلية			
-٠,٥%	١٤,٧%	٢٨,٠%	١٤,٦%
صافي المطلوبات من الحكومة وهيئة السلع التموينية			
-٠,٥%	١,١%	-٣,٣%	٦,٣%
المطلوبات من قطاع الأعمال العام			
-٠,٥%	٨,٥%	١٧,٣%	١٢,٢%
المطلوبات من قطاع الأعمال الخاص			
٢,٣%	٦,٣%	١٧,٢%	١٣,٤%
إجمالي السيولة المحلية (M٢)			
٣,٨%	٩,١%	٢٠,٥%	١٣,٣%
المعروض النقدى (M١)			
١,٨%	٥,٤%	١٦,٢%	١٣,٥%
أشباه نقود			

المصدر: البنك المركزى المصرى.
١/ متوسط معدل النمو السنوى لفترة ١٢ شهر متتالية.

٢/ يتضمن صافي أصول البنوك التجارية، والمتخصصة، وبنوك الإستثمار والأعمال.

شكل (١٥) : مؤشرات نقدية مختارة



جدول (٢٥) : المسح المصرفى لأهم إجماليات السيولة المحلية الأصول والالتزامات المقابلة لها لدى الجهاز المصرفى (مايو ٢٠٢٠)									
(مليون جنيه)									
مايو-٢٠*	أبريل-٢٠*	مارس-٢٠*	فبراير-٢٠*	مايو-١٩	مايو-١٨	مايو-١٧	مايو-١٦	مايو-١٥	
١٣٢,٤١١	٤١,٥٦٢	١٢٨,٦٠٣	٣٨٦,٠٥١	٢٩٦,٦١٣	٣٠٢,٦١٩	٦٩,٣٨٧	(٨٢,٧٩٢)	٤٦,٤٦٢	صافى الأصول الأجنبية ^{١/}
-(٥٥,٤)	-(٨٥,٠)	-(٤٦,٩)	(٥٢,٣)	-(٢,٠)	(٣٣٦,١)	(١٨٣,٨)	-(٢٧٨,٢)	-(٦٣,١)	
١٢٣,٥١٨	١٢٦,٥٧٣	١٨٣,٣٠٥	٢٦٣,٠٤١	٢٥٩,٥٣٦	٢٩٦,٤٨١	٥٣,٥٤٠	(٤٥,٢٣٠)	٢١,٢٦٥	البنك المركزى (صافى)
٥٦١,٥٨٣	٥٧٤,٠٥٤	٦٢٢,٤٢٩	٧٠١,٠٢٩	٧٣٣,١٣٢	٧٧٢,٨٠٦	٥٨٤,٣٩٦	١٤٩,٦٠٧	١٤٤,٣١٠	أصول أجنبية
٤٣٨,٠٦٥	٤٤٧,٤٨١	٤٣٩,١٢٤	٤٣٧,٩٨٨	٤٧٣,٥٩٦	٤٧٦,٣٢٥	٥٣٠,٨٥٦	١٩٤,٨٣٧	١٢٣,٠٤٥	خصوم أجنبية
٨,٨٩٣	(٨٥,٠١١)	(٥٤,٧٠٢)	١٢٣,٠١٠	٣٧,٠٧٧	٦,١٣٨	١٥,٨٤٧	(٣٧,٥٦٢)	٢٥,١٩٧	البنوك (صافى)
٣٠٧,٢١٨	٢٠٧,٠٦٧	١٩٦,٦٥٩	٣٥٨,٧٧٦	٣٢٤,٨٢٠	٢٩٤,٦٢٢	٢٨٥,٥٤٦	٨٢,٩٨٥	٨٦,٢٥٠	أصول أجنبية
٢٩٨,٣٢٥	٢٩٢,٠٧٨	٢٥١,٣٦١	٢٣٥,٧٦٦	٢٨٧,٧٤٣	٢٨٨,٤٨٤	٢٦٩,٦٩٩	١٢٠,٥٤٧	٦١,٠٥٣	خصوم أجنبية
٤,٣١٩,٠٢٣	٤,٣١١,٥٠٣	٤,١٤٨,١٣٩	٣,٨٠١,٥٣٦	٣,٥٠٠,٢٥١	٣,٠٩٨,٧٤١	٢,٧٨٠,٢١٤	٢,١٢٧,٠٨٥	١,٦٧٣,٥٨٦	صافى الأصول المحلية ومنها :
(٢٣,٤)	(٢٣,٧)	(١٩,١)	(١١,١)	(١٣,٠)	(١١,٥)	(٣٠,٧)	(٢٧,١)	(٢٣,٢)	
٣,٠٦٢,٣٦٠	٣,٠٧٨,٩٩٠	٢,٩١٧,٥٤٨	٢,٦٦٩,٠٤٥	٢,٣٩٣,٣٢٩	٢,١٤٥,٨٣٦	١,٩٦٤,١٥٣	١,٦٢٤,٥١١	١,٢٤١,٠٦٢	صافى المطلوبات من الحكومة وهينة السلع التموينية ^{٢/}
٢,٦٠٥,٢٧٢	٢,٥٤١,٢٤٩	٢,٣٨١,٠٣٥	٢,١٥٧,٣٩٤	١,٧٨٥,٤٨١	١,٥٧٩,٩٨٧	١,٥٥١,٥٢٤	١,٤٨٧,٦٩١	١,٢٠٤,٤٠٠	بالعملة المحلية
٤٥٧,٠٨٨	٥٣٧,٧٤١	٥٣٦,٥١٣	٥١١,٦٥١	٦٠٧,٨٤٨	٥٦٥,٨٤٩	٤١٢,٦٢٩	١٣٦,٨٢٠	٣٦,٦٦٢	بالعملة الأجنبية
١٥٨,٧٦٧	١٥٨,٦١٧	١٥٧,٤٤٨	١٥٧,٠٤٠	١٦٤,١٩٢	١٦٠,٥٥٥	١٥٠,٥٦٠	٨٧,١٣٤	٦٣,٦١٠	المطلوبات من قطاع الأعمال العام
١٢٦,٥٤٣	١٢٦,١٨٩	١٢٥,١٤٧	١٢٤,٩٢٢	١٢٧,٢٢٣	١١٥,٦٤٨	٩٧,٥١١	٥٩,٢٨٢	٤٣,٠٦٤	بالعملة المحلية
٣٢,٢٢٤	٣٢,٤٢٨	٣٢,٣٠١	٣٢,١١٨	٣٦,٩٦٩	٤٤,٩٠٧	٥٣,٠٤٩	٢٧,٨٥٢	٢٠,٥٤٦	بالعملة الأجنبية
١,٤١٩,٠٧٢	١,٣٩٠,٤٥٧	١,٣٥٢,٤٧٠	١,٣٠٨,٤٣٧	١,٢٠٩,٥٩٩	١,٠٦٦,٩٢٩	٩٧٨,٢٥٧	٧٠٣,٩٠٩	٦١٧,٩٠٩	المطلوبات من قطاع الأعمال الخاص ^{٢/}
١,١٨٦,٦٣٢	١,١٥٦,٨٨٩	١,١١٧,٦٢٧	١,٠٧٤,٩٣٣	٩٦١,٠٨٥	٧٧٥,١٨١	٦٧٢,٧٢٤	٥٣٥,٤٤٧	٤٥٦,٢٧٤	بالعملة المحلية
٢٣٢,٤٤٠	٢٣٣,٥٦٨	٢٣٤,٨٤٣	٢٣٣,٥٠٤	٢٤٨,٥١٤	٢٩١,٧٤٨	٣٠٥,٥٣٣	١٦٨,٤٦٢	١٦١,٦٣٥	بالعملة الأجنبية
-٣٢١,١٧٦	-٣١٦,٥٦١	-٢٧٩,٣٢٧	-٣٣٢,٩٨٦	-٢٦٦,٨٦٩	-٢٧٤,٥٧٩	-٣١٢,٧٥٦	-٢٨٨,٤٦٩	-٢٤٨,٩٩٥	صافى البنود الأخرى (الموازنة) ^{١/ ٢/}
٤,٤٥١,٤٣٤	٤,٣٥٣,٠٦٥	٤,٢٧٦,٧٤٢	٤,١٨٧,٥٨٧	٣,٧٩٦,٨٦٤	٣,٤٠١,٣٦٠	٢,٨٤٩,٦٠١	٢,٠٤٤,٢٩٣	١,٧٢٠,٠٤٨	إجمالى السيولة (M٢)
(١٧,٢)	(١٥,٧)	(١٤,٨)	(١٤,٠)	(١١,٦)	(١٩,٤)	(٣٩,٤)	(١٨,٩)	(١٥,٩)	
١,٠٩٥,٧٣٨	١,٠٥٦,٠٩٧	١,٠٣٢,٣٤٧	١,٠٠٤,١٦٠	٩٠٩,١٤٣	٧٩٨,٥٨١	٦٨٤,٢٧٨	٥٥٢,٩٧١	٤٧٦,٦٤٧	المعروض النقدى (M٣)
(٢٠,٥)	(١٩,٨)	(١٩,٧)	(١٩,٥)	(١٣,٨)	(١٦,٧)	(٢٣,٧)	(١٦,٠)	(١٨,٨)	
٦٠٦,٨٧٠	٥٨١,٤٥٢	٥٤٨,٠٠٩	٥٢١,٣٢٣	٤٩٤,٩٩٥	٤٣٥,٨٥٢	٤٠٤,٦١٤	٣٢٩,٥٩١	٢٨٧,٨٣٤	النقد المتداول خارج الجهاز المصرفى
٤٨٨,٨٦٨	٤٧٤,٦٤٥	٤٨٤,٣٣٨	٤٨٢,٨٣٧	٤١٤,١٤٨	٣٦٢,٧٢٩	٢٧٩,٦٦٤	٢٢٣,٣٨٠	١٨٨,٨١٣	الودائع الجارية بالعملة المحلية
٣,٣٥٥,٦٩٦	٣,٢٩٦,٩٦٨	٣,٢٤٤,٣٩٥	٣,١٨٣,٤٢٧	٢,٨٨٧,٧٢١	٢,٦٠٢,٧٧٩	٢,١٦٥,٣٢٣	١,٤٩١,٣٢٢	١,٢٤٣,٤٠١	أشبه نقود
(١٦,٢)	(١٤,٤)	(١٣,٤)	(١٢,٣)	(١٠,٩)	(٢٠,٢)	(٤٥,٢)	(١٩,٩)	(١٤,٨)	
٢,٧٠٣,٢٤٩	٢,٦٥٥,٤٣١	٢,٦٠٥,٢٦٤	٢,٥٥٥,٧٦٨	٢,١٧٠,٠٦٨	١,٨٨٦,٣٧٨	١,٤٧٩,٤٢٠	١,١٧٢,٢٥٠	٩٨٣,٤٢٠	الودائع غير الجارية بالعملة المحلية
١٣٦,٢٣٠	١٣٠,٥٦٦	١٢٧,٥٦١	١٢٢,٥١٣	١٤٣,٥٥٣	١٥٠,٠٧١	١٤٧,٦٩٠	٧٦,٢٢٢	٦٦,٨٩٧	الودائع الجارية بالعملات الأجنبية
٥١٦,٢١٧	٥١٠,٩٧١	٥١١,٥٧٠	٥٠٥,١٤٦	٥٧٤,١٠٠	٥٦٦,٣٣٠	٥٣٨,٢١٣	٢٤٢,٨٥٠	١٩٣,٠٨٤	الودائع غير الجارية بالعملات الأجنبية

المصدر: البنك المركزى المصرى.

() معدل النمو عن الفترة المقابلة فى العام السابق.

* مبدئى.

١/ يشمل المطلوبات من قطاع الأعمال الخاص والقطاع العائلى.

٢/ تشمل حسابات رأس المال، صافى الأصول والخصوم غير المبوبة، صافى المديونية والدائنية بين البنوك.

٣/ بخلاف الشيكات والحوالات تحت التحصيل.

جدول (٢٥) : المسح المصرفي لأهم إجماليات السيولة المحلية (تابع)

(ملاحظات)

(مايو ٢٠٢٠)

	مايو-١٥	مايو-١٦	مايو-١٧	مايو-١٨	مايو-١٩	فبراير-٢٠*	مارس-٢٠*	أبريل-٢٠*	مايو-٢٠*
صافي الأصول الأجنبية (مليون دولار) ^{٤/}	٦,١٠٩	(٩,٣٢٤)	٣,٨٥٢	١٧,٠١٧	١٧,٤٧٧	٢٤,٦٩٩	٨,٢١٠	٢,٤٩٤	٨,٤٢٣
صافي الأصول الأجنبية لدى البنك المركزي	٢,٧٩٦	(٥,٠٩٤)	٢,٩٧٢	١٦,٦٧٢	١٥,٢٩٢	١٦,٨٢٩	١١,٧٠٢	٧,٥٩٦	٧,٨٥٧
صافي الإحتياطيات الدولية	٢٢,٢٨٦	١٢,٦١٩	٣٣,٣٢٣	٤٣,٨٠٣	٤٥,٣٨١	٥٢,٧٢٢	٣٦,٢٤٤	٢٩,٣٤٧	٣٦,٢٩٠
البنك المركزي (إجمالي)	١٩,٥٦٠	١٧,٥٢١	٣١,١٢٦	٤٤,١٣٩	٤٤,٢٧٥	٤٥,٥٠٩	٤٠,١٠٨	٤٠,١٠٨	٣٦,٠٠٣
البنوك (صافي)	٣,٣١٣	(٤,٢٣٠)	٨٨٠	٣٤٥	٢,١٨٥	٧,٨٧٠	(٣,٤٩٢)	(٥,١٠١)	٥٦٦
أصول أجنبية	١١,٣٤٠	٩,٣٤٦	١٥,٨٥٢	١٦,٥٦٨	١٩,١٣٩	٢٢,٩٥٤	١٢,٥٥٥	١٢,٤٢٦	١٩,٥٤٣
خصوم أجنبية	٨,٠٢٧	١٣,٥٧٦	١٤,٩٧٣	١٦,٢٢٢	١٦,٩٥٤	١٥,٠٨٤	١٦,٠٤٧	١٧,٥٢٧	١٨,٩٧٧
نسبة إلى رصيد أول المدة ^{٥/}									
صافي الأصول الأجنبية	%٤,٨-	%٧,٦-	%٧,٥	%٨,٢٨	%٠,٤-	%٢,٢	%٥,٢-	%٧,٨-	%٥,١-
صافي الأصول المحلية	%١٨,٢	%٢٣,٤	%٢٨,٦	%٨,٣	%١٠,٢	%١٨,٩	%٢٨,٩	%٣٣,٧	%٣٣,٩
المعروض النقدي M١	%٤,٤	%٣,١	%٥,٣	%٣,١	%٢,٥	%٥,٢	%٦,٠	%٦,٧	%٧,٩
أشباه النقود	%٩,١	%١٢,٧	%٣٠,٧	%١٣,٤	%٧,٣	%١٥,٩	%١٧,٧	%١٩,٢	%٢٠,٩
معدل الدولار في إجمالى السيولة (%) ^{٦/}	٠,٠٠	٠,٠٠	٠,٠٠	٠,٠٠	٠,٠٠	١٥,٠	١٤,٩	١٤,٧	١٤,٧
المضاعف النقدي (فى السيولة)	٠,١٥	٠,١٦	٠,٢٤	٠,٢١	٠,١٩	١١,٢٢	١٢,٢٢	١٣,٢٢	١٤,٢٢
معدل دوران النقود (فى السيولة)	٤,٣٠	٤,٤٠	٥,١٥	٤,٧٢	٥,٣٢	١,٤٢	١,٣٩	١,٣٧	١,٣٤
معدل النمو السنوى لإجمالى السيولة المحلية	١,٤٢	١,٣٢	١,٢٢	١,٣٠	١,٤٠	١٤,٠	١٤,٨	١٥,٧	١٧,٢
معدل النمو السنوى فى الإقراض لقطاع الأعمال الخاص ^{٧/}	١٥,٨٧	١٨,٨٥	٣٩,٣٩	١٩,٣٦	١١,٦٣	١٢,٣	١٣,٨	١٥,٤	١٧,٣
سعر صرف الدولار بالجنيه ^{٨/}	٠,١٧	٠,١٤	٠,٣٩	٠,٠٩	٠,١٣	١٥,٦٣	١٥,٦٦	١٦,٦٦	١٥,٧٢

المصدر : البنك المركزي المصرى.
* مبدئى.

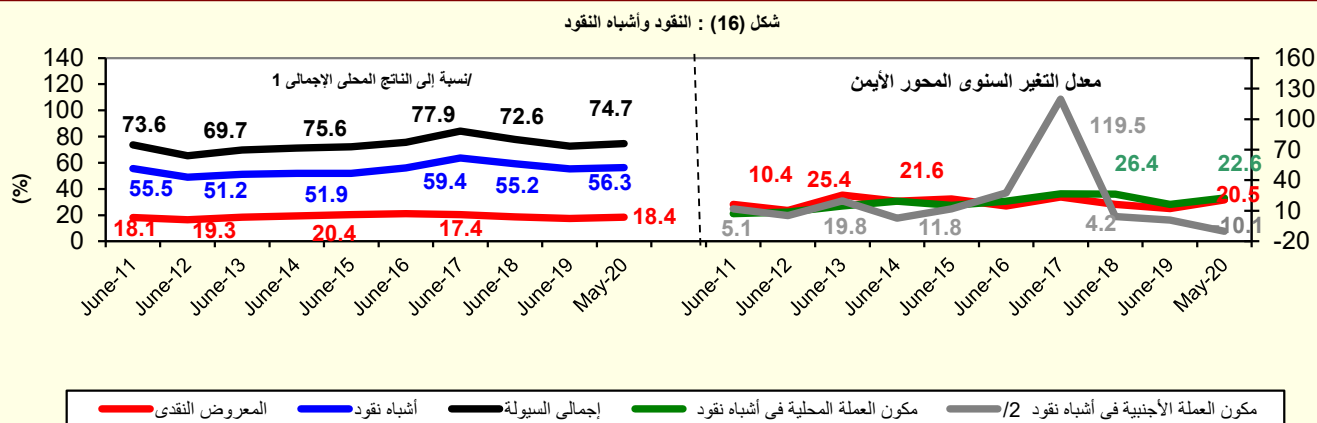
٤/ صافي الأصول الأجنبية تساوي صافي الأصول الأجنبية لدى البنك المركزي بالإضافة الى البنوك (صافي).

٥/ تعكس الزيادة السنوية فى قيمة الاجماليات النقدية المختارة كنسبة من اجمالى السيولة (M٢) فى بداية العام المالى. و يهدف هذا المؤشر الى التعرف على مصادر نمو السيولة المحلية خلال العام المالى محل الدراسة.

٦/ يمثل نسبة الودائع الجارية و غير الجارية بالعملات الأجنبية إلى إجمالى السيولة المحلية. لا يتضمن كل من ودائع غير المقيمين (جزء من صافي الأصول الأجنبية) والودائع الحكومية.

٧/ يشمل المطلوبات من قطاع الأعمال الخاص و القطاع العائلى .

٨/ أسعار الصرف بدءاً من يناير ٢٠٠٣ تعكس أسعار الشراء فقط، علماً بأنه قبل هذا التاريخ كان سعر الصرف يعكس متوسط أسعار البيع والشراء.



المصدر : البنك المركزي المصرى.

١/ تم مراجعة تقديرات الناتج المحلي الإجمالي لتصبح ٥٣٢٢,٣ مليار جنيه في عام ٢٠١٩/٢٠١٨ بدلاً من تقديرات سابقة بنحو ٥٢٥٠,٩ مليار جنيه. في حين قدر فعلي الناتج المحلي الإجمالي للسنة المالية ٢٠٢٠/٢٠١٩ بنحو ٥٩٦٠,٩ مليار جنيه وفقاً لتقديرات وزارة المالية..

٢/ تشمل الودائع الجارية وغير الجارية بالعملات الاجنبية.

جدول (٢٦) : نفود الإحتياط والأصول المقابلة^{١/}
(مليون جنيه)

مايو-٢٠	أبريل-٢٠	مارس-٢٠	فبراير-٢٠	مايو-١٩	مايو-١٨	مايو-١٧	مايو-١٦	مايو-١٥	
٨٣٣,٥٧٦	٧٨٨,٦٤٤	٧٦٦,٧٠٦	٧٤٧,٢٠١	٧١٣,١١٣	٧٢٠,٢٠٥	٥٥٣,٨١٢	٤٦٤,٦٦٤	٤٠٠,٠٥٨	نفود الإحتياط
(١٦,٩)	(١٦,٦)	(١١,٢)	(١٢,٥)	-(١,٠)	(٣٠,٠)	(١٩,٢)	(١٦,١)	(١٥,٠)	
٦٤٨,١٧١	٦١٣,٤٨٤	٥٨٢,٣٩٩	٥٥٨,٠٩٨	٥٣١,٣٥١	٤٧٠,٥٨٤	٤٣٤,٠٣٤	٣٥١,٠١٤	٣٠٦,٤٧٦	النقد المتداول خارج البنك المركزى
(٢٢,٠)	(٢١,٥)	(١٩,٨)	(١٧,١)	(١٢,٩)	(٨,٤)	(٢٣,٦)	(١٤,٦)	(٨,٥)	
١٨٥,٤٠٥	١٧٥,١٦٠	١٨٤,٣٠٧	١٨٩,١٠٣	١٨١,٧٦٢	٢٤٩,٦٢١	١١٩,٧٧٨	١١٣,٥٥٠	٩٣,٥٨٢	ودائع البنوك بالعملة المحلية لدى البنك المركزى
(٢,٠)	(٢,٠)	-(٩,٢)	(٠,٩)	-(٢٧,٢)	(١٠٨,٤)	(٥,٥)	(٢١,٣)	(٤٣,١)	
<u>الأصول المقابلة لها</u>									
١٢٣,٥١٨	١٢٦,٥٧٣	١٨٣,٣٠٥	٢٦٣,٠٤١	٢٥٩,٥٣٦	٢٩٦,٤٨١	٥٣,٥٤٠	-٤٥,٢٣٠	٢١,٢٦٥	صافى الاصول الأجنبية
-(٥٢,٤)	-(٥٠,٣)	-(٢٧,٩)	(٢,٩)	-(١٢,٥)	(٤٥٣,٨)	(٢١٨,٤)	-(٣١٢,٧)	-(٤٩,٠)	
٧١٠,٠٥٨	٦٦٢,٠٧١	٥٨٣,٤٠١	٤٨٤,١٦٠	٤٥٣,٥٧٧	٤٢٣,٧٢٤	٥٠٠,٢٧٢	٥٠٩,٨٩٤	٣٧٨,٧٩٣	صافى الأصول المحلية
(٥٦,٥)	(٥٦,٩)	(٣٤,١)	(١٨,٥)	(٧,٠)	-(١٥,٣)	-(١,٩)	(٣٤,٦)	(٢٣,٧)	
٥٩٩,٠٢١	٦٩١,٢١٢	٧٣٧,٠٨٣	٦٧٢,٥٢٣	٧٠٥,٣٩٠	٦٥٧,٨٢١	٦٨١,٥٧٦	٦١١,١٥٨	٥٠٥,٥٩٠	صافى المطلوبات من الحكومة ^{٢/}
-(١٥,١)	-(٠,٤)	(٣,٢)	-(٤,٧)	(٧,٢)	-(٣,٥)	(١١,٥)	(٢٠,٩)	(٣٢,٢)	
٧٧٧,٧١٢	٧٧٦,٦٦٧	٨١٣,٧٩٤	٧٧٤,٢٩٦	٧٧٩,٧١١	٧٦٧,٩١٤	٨٢٢,٩٨٤	٦٩٥,٢٥٢	٦١٢,٣٤٦	المطلوبات
-(٠,٣)	-(٠,٦)	(٤,٥)	-(٠,٢)	(١,٥)	-(٦,٧)	(١٨,٤)	(١٣,٥)	(٤١,٧)	
٦٩٨,٩٨٩	٦٩٨,٢٧٥	٦٩٨,٢٦٧	٦٩٧,٥٥٩	٧٠٣,٨٦٢	٦٨٣,٧٣٠	٧١٤,٣٨٣	٤٦١,٨٣٠	٢٩٠,٤٣٠	أوراق مالية
٧٨,٧٢٣	٧٨,٣٩٢	١١٥,٥٢٧	٧٦,٨٣٧	٧٥,٨٤٩	٨٤,١٨٤	١٠٨,٦٠١	٢٣٣,٤٢٢	٣٢٢,٠١٦	تسهيلات إئتمانية
١٧٨,٦٩١	٨٥,٤٥٥	٧٦,٧١١	١٠١,٨٧٣	٧٤,٣٢١	١١٠,٠٩٣	١٤١,٤٠٨	٨٤,٠٩٤	١٠٦,٧٥٦	الودائع ^{٣/}
(١٤٠,٤)	-(٢,٢)	(١٨,٨)	(٤٥,٣)	-(٣٢,٥)	-(٢٢,١)	(٦٨,٢)	-(٢١,٢)	(١١٥,٨)	
١٨٤,٦٥٧	١٥٧,٦٠١	١٧٩,٩٨٣	١٨٩,٥٦٩	١٧٢,٠٠١	١٩٣,٢٦٨	١٢٨,٢٦٤	٦٢,٤٣٢	-٢٦,٧٣٣	صافى المطلوبات من البنوك
-٧٣,٦٢٠	-١٨٦,٧٤٢	-٣٣٣,٦٦٥	-٣٧٧,٩٣٢	-٤٢٣,٨١٤	-٤٢٧,٣٦٥	-٣٠٩,٥٦٨	-١٦٣,٦٩٦	-١٠٠,٠٦٤	صافى البنود الموازنة ^{٤/}
<u>ملاحظات</u>									
١٢,٧٣	١١,٧٣	١٠,٧٣	٩,٧٣	٧,٤٦	٦,١٦	٦,٢٧	٥,٨٣	٦,١١	معدل دوران نفود الإحتياط ^{٥/}

المصدر : البنك المركزى المصرى.
() معدل النمو عن الفترة المقابلة فى العام السابق.
* مبدئى.

١/ بيانات معدلة حيث قام البنك المركزى بتغيير الأسلوب المحاسبى لقياس حجم نفود الإحتياط بدءا من بيانات يونيو ٢٠٠٣، وذلك فى إطار مراجعة تبويب عمليات السوق المفتوحة التى يقوم بها البنك المركزى. وأدت هذه المراجعة إلى استبعاد حجم عمليات السوق المفتوحة من "ودائع البنوك بالعملة المحلية لدى البنك المركزى" وإدراجها ضمن بند "صافى البنود الموازنة".

٢/ تشمل صافى المطلوبات من الهيئات الاقتصادية و بنك الإستثمار القومى.

٣/ تم تحويل حسابات الودائع الحكومية (شاملة الهيئات العامة الاقتصادية والخدمات) من البنوك الى حساب الخزانة الموحد بالبنك المركزي بدءا من ديسمبر ٢٠٠٦، تطبيقا للقانون رقم ١٣٩ لسنة ٢٠٠٦.

٤/ يتضمن صافى الأصول و الخصوم غير المحددة و عمليات السوق المفتوحة.

٥/ الناتج المحلى الإجمالى / نفود الإحتياط.

جدول (٢٧): الودائع لدى البنوك^{١/}

(مليون جنيه)

مايو-٢٠	أبريل-٢٠	مارس-٢٠	فبراير-٢٠	مايو-١٩	مايو-١٨	مايو-١٧	مايو-١٦	مايو-١٥	إجمالي الودائع
٤,٦٠٣,٤٠٧	٤,٥١٨,٥٧٠	٤,٤٢٦,١٧٨	٤,٣٠٦,٤٤٧	٣,٩١١,٩٤٥	٣,٥٣٦,٢٩٥	٢,٩٧٣,٤٨٩	٢,٠٧٩,٢٨٢	١,٦٩٩,٤٦٥	
(١٧,٧)	(١٤,٩)	(١٢,٦)	(١١,٠)	(١٠,٦)	(١٨,٩)	(٤٣,٠)	(٢٢,٣)	(٢١,١)	
٣,٨٤٠,٨٢٤	٣,٧٧٧,١٨٦	٣,٦٨٦,٤٦٢	٣,٥٩٧,٥٤٦	٣,٠٧٦,٦٥٥	٢,٦٩٢,٨٢٤	٢,٠٨٤,٦٥٥	١,٦٥٨,٣٦٢	١,٣٣٧,٩٦٥	بالعملة المحلية
٧٦٢,٥٨٣	٧٤١,٣٨٤	٧٣٩,٧١٦	٧٠٨,٩٠١	٨٣٥,٢٩٠	٨٤٣,٤٧١	٨٨٨,٨٣٤	٤٢٠,٩٢٠	٣٦١,٥٠٠	بالعملة الأجنبية
٣,٨٦٥,٣٤٠	٣,٧٩٢,٢٦٩	٣,٧٥٠,٤٥٨	٣,٦٨٥,٨١٩	٣,٣٢٠,٠٦٣	٢,٩٨٥,٠٤٥	٢,٤٦٢,٣٣٠	١,٧٢٨,٤٢٣	١,٤٤٨,٢٢٦	الودائع غير الحكومية ^{٢/}
(١٦,٤)	(١٤,٣)	(١٣,٨)	(١٣,٥)	(١١,٢)	(٢١,٢)	(٤٢,٥)	(١٩,٣)	(١٨,٢)	
٣,٢٠٤,٨٨٤	٣,١٤٣,٢٠٥	٣,١٠٣,٨٠٢	٣,٠٥١,٠٥٥	٢,٥٩٤,٢٢٧	٢,٢٦٠,٢٧١	١,٧٦٩,١٨٢	١,٤٠٥,٠٨٥	١,١٨٣,١٩٧	بالعملة المحلية
٦٦٠,٤٥٦	٦٤٩,٠٦٤	٦٤٦,٦٥٦	٦٣٤,٧٦٤	٧٢٥,٨٣٦	٧٢٤,٧٧٤	٦٩٣,١٤٨	٣٢٣,٣٣٨	٢٦٥,٠٢٩	بالعملة الأجنبية
٧٣٨,٠٦٧	٧٢٦,٣٠١	٦٧٥,٧٢٠	٦٢٠,٦٢٨	٥٩١,٨٨٢	٥٥١,٢٥٠	٥١١,١٥٩	٣٥٠,٨٥٩	٢٥١,٢٣٩	الودائع الحكومية
(٢٤,٧)	(١٨,٠)	(٦,٦)	-(١,٧)	(٧,٤)	(٧,٨)	(٤٥,٧)	(٣٩,٧)	(٤١,٢)	
٦٣٥,٩٤٠	٦٣٣,٩٨١	٥٨٢,٦٦٠	٥٤٦,٤٩١	٤٨٢,٤٢٨	٤٣٢,٥٥٣	٣١٥,٤٧٣	٢٥٣,٢٧٧	١٥٤,٧٦٨	بالعملة المحلية
١٠٢,١٢٧	٩٢,٣٢٠	٩٣,٠٦٠	٧٤,١٣٧	١٠٩,٤٥٤	١١٨,٦٩٧	١٩٥,٦٨٦	٩٧,٥٨٢	٩٦,٤٧١	بالعملة الأجنبية
				ملاحظات (نسبة مئوية)					
١٦,٦	١٦,٤	١٦,٧	١٦,٥	٢١,٤	٢٣,٩	٢٩,٩	٢٠,٢	٢١,٣	معدل الدولار في إجمالي الودائع
١٧,١	١٧,١	١٧,٢	١٧,٢	٢١,٩	٢٤,٣	٢٨,٢	١٨,٧	١٨,٣	معدل الدولار في الودائع غير الحكومية
١٣,٨	١٢,٧	١٣,٨	١١,٩	١٨,٥	٢١,٥	٣٨,٣	٢٧,٨	٣٨,٤	معدل الدولار في الودائع الحكومية

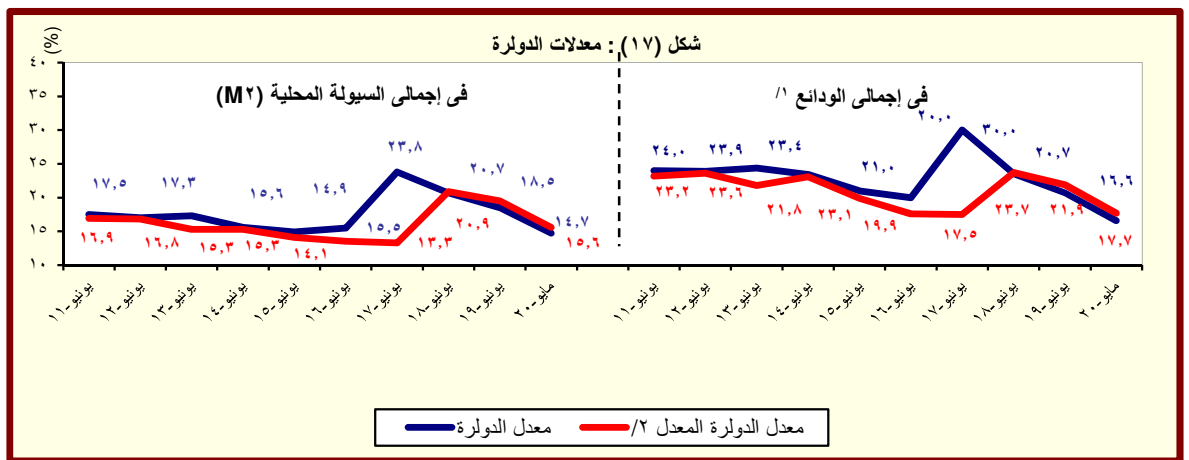
المصدر: البنك المركزي المصري.

() معدل النمو عن الفترة المقبلة في العام السابق.

* مبني.

١/ لا تشمل الودائع لدى البنك المركزي .

٢/ تشمل ودائع كل من قطاع الأعمال العام والخاص والقطاع العائلي وغير المقيمين (قطاع العالم الخارجى). لا تشمل شيكات وحالات تحت التحصيل.



المصدر : البنك المركزي المصري.

١/ بخلاف الودائع لدى البنك المركزي المصري.

٢/ يشير الى معدل الدولار بعد تحديد أثر تغير سعر الصرف على المكون الأجنبي في جملة الودائع. وعلى سبيل المثال فإن معدل الدولار في إجمالي الودائع في يونيو ٢٠٠٨ كان ينبغي أن يبلغ ٢٧,١% بدلاً من ٢٥,٨% في حالة عدم حدوث تغيير في سعر الصرف خلال العام السابق.

جدول (٢٨) : التسهيلات الائتمانية من البنوك ^{١/}

(مليون جنيه)

مايو-٢٠	أبريل-٢٠	مارس-٢٠	فبراير-٢٠	مايو-١٩	مايو-١٨	مايو-١٧	مايو-١٦	مايو-١٥	
٢,١٣٦,٢٧٣	٢,٠٩٣,٨٦٤	٢,٠٠١,٩١١	١,٨٩٢,٤٦٤	١,٨٤٨,٢٥٣	١,٦١٦,١٤٦	١,٤٠٥,٥١٣	٩٢٥,٦٦٠	٧٠٩,٩٣٢	إجمالي أرصدة التسهيلات الائتمانية
(٠,٠)	(٠,٠)	(٠,٠)	(٣,١)	(١٤,٤)	(١٥,٠)	(٥١,٨)	(٣٠,٤)	(٢٢,٥)	
٦٥٥,٥٦٤	٦٣٩,٦٧٩	٥٨٣,٨٢٨	٥١٩,١٨٣	٥٤٠,٤٧٨	٤٥٢,٤٢٧	٣٣٥,٨٢٩	١٧٢,٠٤٧	٦٢,٩٩٠	للحكومة ^{٢/}
(٠,٠)	(٠,٠)	(٠,٠)	-(٨,٧)	(١٩,٥)	(٣٤,٧)	(٩٥,٢)	(١٧٣,١)	(٦١,٠)	
٤٠٠,٩٢٣	٣٩٢,٩٦٥	٣٤٢,٥١١	٢٨٨,٣٢١	٢٣٢,٢٦٧	٢١٣,٣٨٢	١٤٣,١٩٨	١٠٠,٤٧٣	١٠,٩٣٥	بالعملة المحلية
٢٥٤,٦٤١	٢٤٦,٧١٤	٢٤١,٣١٧	٢٣٠,٨٦٢	٣٠٨,٢١١	٢٣٩,٠٤٥	١٩٢,٦٣١	٧١,٥٧٤	٥٢,٠٥٥	بالعملة الأجنبية
١,٤٤٨,٠٧٠	١,٤٥٤,١٨٥	١,٤١٨,٠٨٣	١,٣٧٣,٢٨١	١,٣٠٧,٧٧٥	١,١٦٣,٧١٩	١,٠٦٩,٦٨٤	٧٥٣,٦١٣	٦٤٦,٩٤٢	لغير الحكومة
(١٣,٢)	(١١,٦)	(١٠,٠)	(٨,٣)	(١٢,٤)	(٨,٨)	(٤١,٩)	(١٦,٥)	(١٩,٧)	
١,٢٢٣,٤٤٩	١,١٩٦,٤٠٣	١,١٥٩,١٧٤	١,١١٦,٥٤٩	١,٠٢٧,٦٧٥	٨٣٥,٤٣٩	٧١٨,٥٧٧	٥٥٦,٩٦٧	٤٦٢,٣٧٥	بالعملة المحلية
٢٥٧,٢٦٠	٢٥٧,٧٨٢	٢٥٨,٩٠٩	٢٥٦,٧٣٢	٢٨٠,١٠٠	٣٢٨,٢٨٠	٣٥١,١٠٧	١٩٦,٦٤٦	١٨٤,٥٦٧	بالعملة الأجنبية
ملاحظات (نسبة مئوية):									
٦١,٩	٦٢,٠	٦٣,٢	٦٤,٤	٦١,٩	٦٢,١	٦٥,٤	٧٢,٠	٨٢,٢	التسهيلات الائتمانية الممنوحة الى القطاع الخاص الى جملة التسهيلات ^{٣/}
٣٨,٣	٣٨,٣	٣٧,٨	٣٧,٣	٣٩,٤	٣٩,٠	٤٣,٤	٤٣,٦	٤٤,٧	القروض الى الودائع للقطاع غير الحكومي ^{٤/}
٨٨,٨	٨٨,١	٨٦,٤	٨٣,٧	٩١,٣	٨٢,١	٦٥,٧	٤٩,٠	٢٥,١	القروض الى الودائع للقطاع الحكومي
٢٤,٠	٢٤,١	٢٥,٠	٢٥,٨	٣١,٨	٣٥,١	٣٨,٧	٢٩,٠	٣٣,٣	التسهيلات الائتمانية بالعملة الأجنبية الى جملة التسهيلات
٣٨,٨	٣٨,٦	٤١,٣	٤٤,٥	٥٧,٠	٥٢,٨	٥٧,٤	٤١,٦	٨٢,٦	التسهيلات الائتمانية بالعملة الأجنبية للقطاع الحكومي الى جملة التسهيلات
١٧,٤	١٧,٧	١٨,٣	١٨,٧	٢١,٤	٢٨,٢	٣٢,٨	٢٦,١	٢٨,٥	التسهيلات الائتمانية بالعملة الأجنبية للقطاع غير الحكومي الى جملة التسهيلات الممنوحة للقطاع غير الحكومي

المصدر: البنك المركزى المصرى.

* مبدئى.

() معدل النمو عن الفترة المقابلة فى العام السابق.



١/ لا يتضمن التسهيلات الائتمانية المقدمة من قبل البنك المركزى المصرى.

٢/ يشمل الجهاز الإدارى والهيئات الخدمية والمحليات والهيئات الاقتصادية.

٣/ يشمل كل من قطاع الأعمال الخاص والقطاع العائلى وقطاع العالم الخارجى (غير المقيمين) .

٤/ يشمل قطاع الاعمال العام، قطاع الأعمال الخاص والقطاع العائلى وقطاع العالم الخارجى (غير المقيمين).

شكل (١٨) : توزيع التسهيلات الائتمانية الممنوحة للجهات غير الحكومية بحسب القطاعات يوليو ٢٠١٩



جدول (٢٩) : هيكل أسعار الفائدة المحلية

متوسط سعر الفائدة على القروض (سنة فاقل) ^{١/}	متوسط سعر الفائدة على الودائع ٣ أشهر ^{٢/}	سعر الفائدة على أذون خزانة ٩١ يوم	سعر العائد على شهادات الإستثمار ^{٣/١}	سعر العائد على ودائع صندوق توفير البريد ^{١/}	سعر خصم البنك المركزي ^{١/}	متوسط سنوي
١٢,٢٠	٧,٧٧	١٣,٣٥	١١,٩٢	٩,٠٠	١٠,٢٥	٢٠١٣/٢٠١٢
١١,٩٢	٧,١٩	١٠,٨٨	١٠,٤٨	٨,٦٣	٨,٧٥	٢٠١٤/٢٠١٣
١١,٧١	٦,٩٩	١١,٤٤	٩,٨٣	٨,٤٦	٩,٢٥	٢٠١٥/٢٠١٤
١٢,١٢	٧,٠٠	١١,٨٣	١١,٩٢	٨,٠٠	١٢,٢٥	٢٠١٦/٢٠١٥
١٥,٧٥	٩,٧٩	١٧,٥٣	١٥,٠٨	٩,٥٠	١٧,٢٥	٢٠١٧/٢٠١٦
١٩,٢٠	١٢,٨٩	١٨,٨٥	١٥,٧٧	١٠,٢٥	١٧,٢٥	٢٠١٨/٢٠١٧
١٧,٥٤	١١,٩٣	١٨,٦١	١٥,٠٠	١٠,٢٥	٩,٠٠	٢٠١٩/٢٠١٨
متوسط شهري						
١٨,٣٠	١٢,٠٠	١٨,٢٧	١٥,٠٠	١٠,٢٥	١٧,٢٥	مايو-١٨
١٨,٢٠	١١,٧٠	١٨,٩٤	١٥,٠٠	١٠,٢٥	١٧,٢٥	يونيو-١٨
١٧,٦٠	١٢,٠٠	١٩,٣٧	١٥,٠٠	١٠,٢٥	١٧,٢٥	يوليو-١٨
١٧,٦٠	١١,٩٠	١٨,٧٨	١٥,٠٠	١٠,٢٥	١٧,٢٥	أغسطس-١٨
١٧,٣٠	١١,٩٠	١٩,٣٩	١٥,٠٠	١٠,٢٥	١٧,٢٥	سبتمبر-١٨
١٧,٨٠	١٢,٠٠	١٩,٧٧	١٥,٠٠	١٠,٢٥	١٧,٢٥	أكتوبر-١٨
١٨,١٠	١١,٨٠	١٩,٤٦	١٥,٠٠	١٠,٢٥	١٧,٢٥	نوفمبر-١٨
١٧,٨٠	١٢,٢٠	١٩,٦٨	١٥,٠٠	١٠,٢٥	١٧,٢٥	ديسمبر-١٨
١٨,١٠	١٢,٢٠	١٨,٨٤	١٥,٠٠	١٠,٢٥	١٧,٢٥	يناير-١٩
١٧,٤٠	١٢,٢٠	١٧,٨٦	١٥,٠٠	١٠,٢٥	١٦,٧٥	فبراير-١٩
١٧,١٠	١٢,٠٠	١٧,٥٣	١٥,٠٠	١٠,٢٥	١٦,٢٥	مارس-١٩
١٦,٨٠	١١,٤٠	١٧,٤٢	١٥,٠٠	١٠,٢٥	١٦,٢٥	أبريل-١٩
١٨,١٠	١٢,٢٠	١٧,٥٣	١٥,٠٠	١٠,٢٥	١٦,٢٥	مايو-١٩
١٦,٧٥	١١,٣٠	١٧,٧٠	١٥,٠٠	١٠,٢٥	١٦,٢٥	يونيو-١٩
--	--	--	١٥,٠٠	١٠,٢٥	١٥,٩٥	يوليو-١٩
١٥,٢٥	١١,١٠	١٦,٤٠	١٤,٠٠	٩,٢٥	١٤,٧٥	أغسطس-١٩
١٥,٢٥	١٠,٣٠	١٦,٥٠	١٤,٠٠	٩,٢٥	١٤,٧٥	سبتمبر-١٩
١٤,٢٥	٩,٧٠	١٥,٩١	١٤,٠٠	٩,٢٥	١٣,٧٥	أكتوبر-١٩
١٣,٧٥	١٢,٧٥	١٥,٥٥	١٣,٧٥	٩,٢٥	١٣,٢٥	نوفمبر-١٩
١٣,٨٠	٩,٢٠	--	--	--	١٢,٧٥	ديسمبر-١٩
١٣,٢٥	٨,٩٠	١٤,٣٤	١٢,٠٠	٩,٢٥	١٢,٧٥	يناير-٢٠
١٣,٢٥	٨,٨٠	١٣,٤٢	١٢,٠٠	٩,٢٥	١٢,٧٥	فبراير-٢٠
١١,٧٥	--	--	١٠,٧٥	٩,٢٥	١١,٢٥	مارس-٢٠
١١,٨٠	--	--	١٠,٧٥	٩,٢٥	٩,٧٥	أبريل-٢٠
١١,٤٠	--	--	١٠,٧٥	٩,٢٥	٩,٧٥	مايو-٢٠

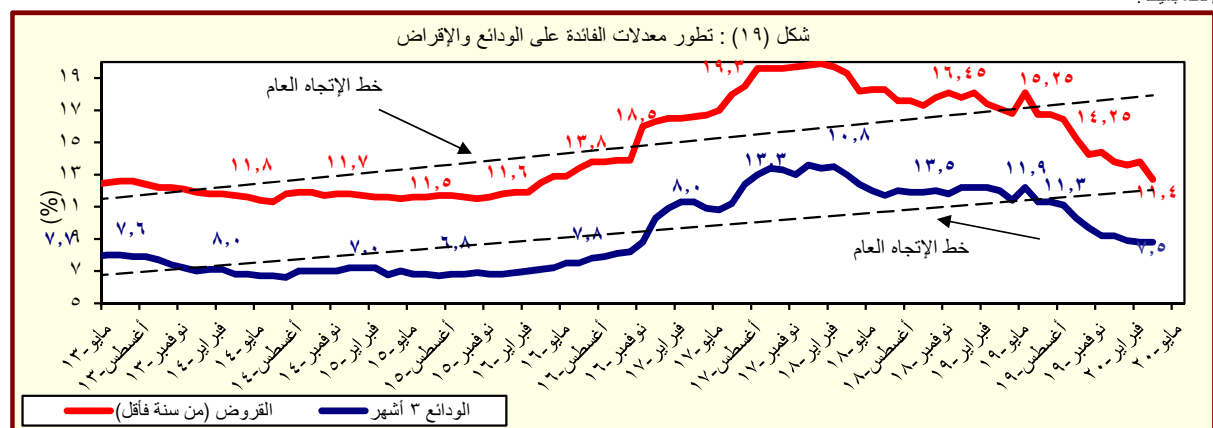
المصدر : البنك المركزي المصري.

-- بيانات غير متاحة

١/ أسعار نهاية الفترة.

٢/ بدءاً من سبتمبر ٢٠٠٥، تعكس البيانات المتوسط المرجح لسعر الفائدة الشهري لمجموعة من البنوك تمثل نحو ٨٠ % من تعاملات الجهاز المصرفي. وقبل هذا التاريخ، تعكس البيانات متوسط بسيط لأسعار الفائدة الأسبوعية لأغلبية البنوك.

٣/ فائدة بسيطة.



المصدر : البنك المركزي المصري.

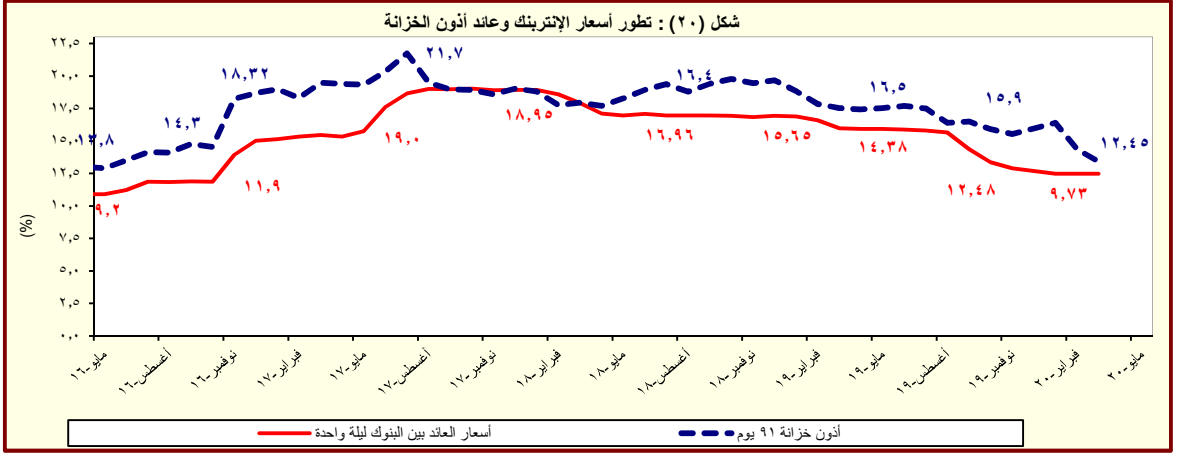
جدول (٣٠) : متوسط أسعار عائد المعاملات بين البنوك (الإنترنتك)^{١/}

متوسط سنوي	ليلة واحدة	أسبوع	شهر	أكثر من شهر
٢٠٠٨	١٠,٣	١٠,٣	١٠,٢	١٠,٣
٢٠٠٩	٩,٥	٩,٥	٩,١	٩,٦
٢٠١٠	٨,٣	٨,٣	٨,٣	٨,٤
٢٠١١	٩,٠	٩,١	٩,٤	٩,٥
٢٠١٢	٩,٤	٩,٨	١٠,١	١٠,٢
٢٠١٣	٩,٥	٩,٨	١٠,٢	١٠,٥
٢٠١٤	٨,٨	٩,١	--	--
٢٠١٥	٨,٩	٩,٢	٩,٥	٨,٩
٢٠١٦	١١,٥	١١,٦	--	١٢,٦
٢٠١٧	١٧,٣	١٧,٦	١٩,٤	١٧,٧
٢٠١٨	١٧,٤	١٧,٦	١٧,٤	١٧,٥
٢٠١٩	١٦,٦	١٦,٩	١٦,٩	١٦,٧
متوسط شهري				
أبريل-١٨	١٧,١٠	١٧,٢٣	١٧,٢٠	--
مايو-١٨	١٦,٩٦	١٧,٢٠	--	١٧,٣١
يونيو-١٨	١٧,٠٩	١٧,٢٥	١٧,٣٠	١٦,٨٥
يوليو-١٨	١٦,٩٧	١٧,٢٤	١٧,٢٣	١٦,٨٧
أغسطس-١٨	١٦,٩٦	١٧,٢٥	--	١٦,٨٨
سبتمبر-١٨	١٦,٩٦	١٧,٢٤	--	--
أكتوبر-١٨	١٦,٩٣	١٧,٢٤	--	١٦,٨٦
نوفمبر-١٨	١٦,٨٨	١٧,٢٢	١٧,٠٠	١٦,٨٠
ديسمبر-١٨	١٦,٩٣	١٧,٢٤	١٧,٢٥	١٦,٧٦
يناير-١٩	١٦,٩٠	١٧,٢٢	١٧,١٣	١٦,٧٦
فبراير-١٩	١٦,٦٠	١٧,٠٦	--	--
مارس-١٩	١٥,٩٩	١٦,٢٢	--	--
أبريل-١٩	١٥,٩٤	١٦,٢١	١٥,٩٨	١٥,٧٨
مايو-١٩	١٥,٩٤	١٦,١٩	--	--
يونيو-١٩	١٥,٨٦	١٦,١٣	--	--
يوليو-١٩	٠,٠٠	٠,٠٠	--	٠,٠٠
أغسطس-١٩	١٥,٦٥	١٦,١١	--	١٥,٨٠
سبتمبر-١٩	١٤,٣٨	١٤,٦٨	--	--
أكتوبر-١٩	١٣,٣٦	١٣,٦٠	--	--
نوفمبر-١٩	١٢,٨٨	١٣,٢٤	--	--
ديسمبر-١٩	١٢,٤٧	١٢,٧٢	--	--
يناير-٢٠	١٢,٤٧	١٢,٧١	--	--
فبراير-٢٠	١٢,٤٨	١٢,٧١	--	--
مارس-٢٠	١٠,٨٣	١١,٨٢	--	--
أبريل-٢٠	٩,٦٠	٩,٨٩	--	--
مايو-٢٠	٩,٧٣	٩,٥٨	--	--

المصدر : البنك المركزي المصري.

-- بيان غير متاح

١/ تم استخدام بيانات متوسط أسعار العائد بين البنوك (الإنترنتك) بدلاً من متوسط تكلفة الاقتراض بين البنوك (كايور) بدءاً من مارس ٢٠٠٣. وتعد أسعار العائد بين البنوك مقياساً أفضل لتطورات السوق لتغطيتها الأوسع لمعاملات البنوك التجارية، والمتخصصة، وبنوك الاستثمار.



المصدر : البنك المركزي المصري.