

# القسم السادس

## المؤشرات النقدية

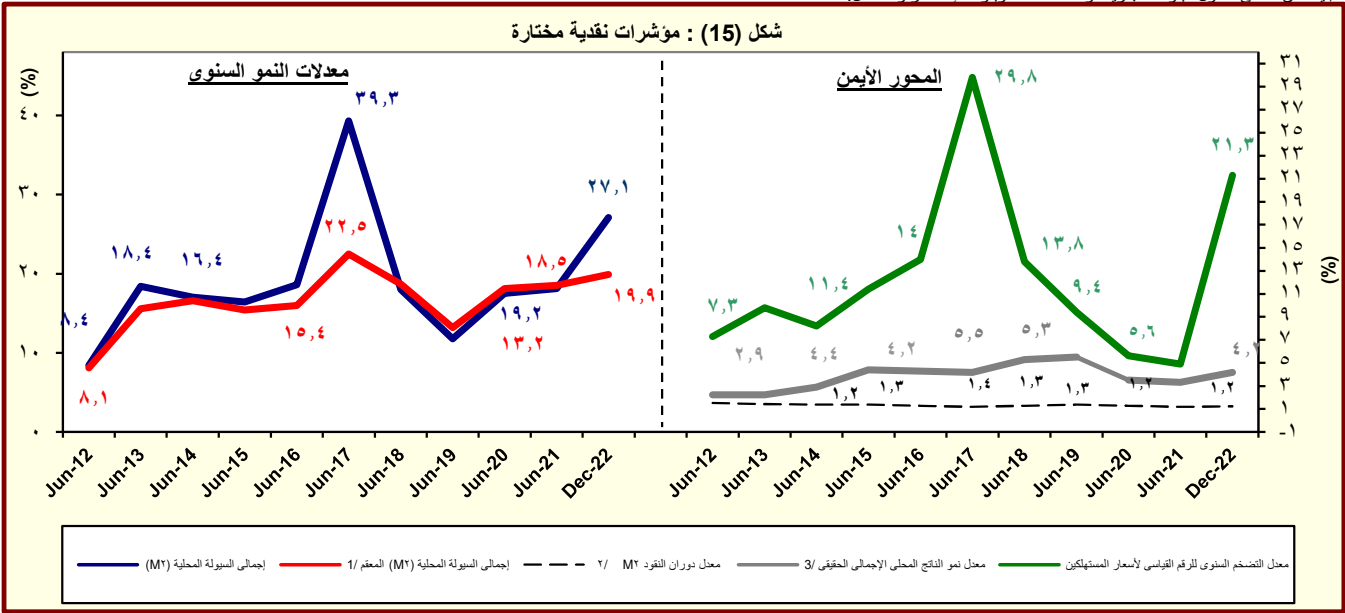
جدول (٢٤)	تطور المؤشرات النقدية الرئيسية	٤٥
جدول (٢٥)	المسح المصرفي لأهم إجماليات السيولة المحلية (الأصول و الإلتزامات المقابلة)	٤٦-٤٧
جدول (٢٦)	نقود الإحتياط و الأصول المقابلة	٤٨
جدول (٢٧)	الودائع لدى البنوك	٤٩
جدول (٢٨)	التسهيلات الائتمانية من البنوك	٥٠
جدول (٢٩)	هيكل أسعار الفائدة المحلية	٥١
جدول (٣٠)	متوسط أسعار عائد المعاملات البنينية بين البنوك (الإنترنتك)	٥٢

جدول (٢٤) : تطور المؤشرات النقدية الرئيسية

معدل نمو شهري %	معدل نمو ربع سنوى %	معدل تغير سنوى %	متوسط النمو السنوى لمدة عام /١
-٦٦,٧%	-٦٣,٠%	-٤٦,٩%	٣٩,٨%
صافى الأصول الأجنبية ( بالجنيه المصرى )			
-١١,٢%	-١٣,٩%	-٢٧,٩%	-٨,٧%
صافى الأصول الأجنبية لدى البنك المركزى			
--	--	--	--
صافى الإحتياطى الدولى لدى البنك المركزى			
-٤٥,٢%	-٣٨,٩%	-٣٨,٢%	١٧,٠%
صافى الأصول الأجنبية لدى البنوك <sup>٢/</sup>			
--	--	--	--
صافى الأصول الأجنبية ( بالدولار الأمريكى )			
--	--	-٢٠,٢%	-٠,٢%
صافى الأصول الأجنبية لدى البنك المركزى			
-١١,٢%	-١٣,٩%	-١٦,٩%	--
صافى الإحتياطى الدولى لدى البنك المركزى			
-١٤٤,٤%	-١٧٢,٥%	--	--
صافى الأصول الأجنبية لدى البنوك <sup>٢/</sup>			
٩,١%	١٠,٢%	١٩,١%	١٢,٢%
صافى الأصول المحلية			
٩,٣%	٩,٨%	٢١,٠%	١١,٩%
صافى المطلوبات من الحكومة وهيئة السلع التموينية			
٩,٣%	-٢,٧%	-٤,٥%	-٢,٦%
المطلوبات من قطاع الأعمال العام			
٩,٣%	٥,٠%	١٣,٨%	١٣,٢%
المطلوبات من قطاع الأعمال الخاص			
٢,١%	٤,٠%	١٤,٨%	١٣,١%
إجمالى السيولة المحلية (M٢)			
٢,٨%	٦,٦%	١٩,٧%	١٥,٨%
المعروض النقدى (M١)			
١,٩%	٣,٣%	١٣,٤%	١٢,٢%
أشياء نقد			

المصدر: البنك المركزي المصري.  
١/ متوسط معدل النمو السنوي لفترة ١٢ شهر متتالية.

٢/ يتضمن صافي أصول البنوك التجارية، والمتخصصة، وبنوك الإستثمار والأعمال.



المصدر: البنك المركزي المصري.

١/ هذا المفهوم يقوم بتحديد أثر سعر الصرف على المكون الاجنبي في السيولة المحلية وذلك بتطبيق سعر الصرف السارى في الفترة المقابلة على الإجماليات النقدية خلال الفترة محل الدراسة.

٢/ تم مراجعة تقديرات الناتج المحلي الإجمالي .

٣/ معدل النمو الحقيقي للناتج المحلي الإجمالي بسعر السوق .

جدول (٢٥) : المسح المصرفى لأهم إجماليات السيولة المحلية  
الأصول والالتزامات المقابلة لها لدى الجهاز المصرفى  
(ديسمبر ٢٠٢٢)

(مليون جنيه)								
يونيو-١٨	يونيو-١٩	يونيو-٢٠	يونيو-٢١	يونيو-٢٢	ديسمبر-٢١	أكتوبر-٢٢	نوفمبر-٢٢	ديسمبر-٢٢
٣٠٩,٥٣٠	٢٩٨,١٤٠	١٢٢,٠٩٨	٢٥٢,٢٨٦	(٣٧٢,٠١٧)	٣٧,٨٢٨	(٥٥٢,٢٩٧)	(٥٤١,٥٢٩)	(٤٩٤,٢٥٠)
(٤٠٧,٠)	(٣,٧)	(٥٩,٠)	(١٠٦,٦)	(٢٤٧,٥)	(٨٦,٠)	(٥٨٣,٧)	(٧٤٩,٢)	(١٤٠٦,٦)
٣٠١,٤٩٣	٢٦٤,٣٦٢	١٥٦,٥٩٣	٢٢٥,٢٤٥	(١٥٢,٧٧٤)	١٩٥,٢٢٢	(٢١٩,٣١٥)	(٢٠٧,٩١١)	(٢٠٥,١٣٨)
٧٧٥,٩٥٤	٧٣٣,٩٥٦	٦٠٣,٤٥٠	٦٢٥,١٣٣	٦١١,٤٩٨	٦٣٢,٧٠٠	٧٦٨,٧٥٦	٧٩٧,٢٠٠	٨١٢,٤٩١
٢٩٩,٨١٧	٣٠٩,٦٠٢	٢٦٧,٩١٨	٣٤٣,٩٦٥	٢٧٣,١٨٦	٢١٨,٣٣٥	٣٤٣,٠٩٩	٣٤٤,٨٣٠	٣٩٨,٧٤٨
٢٩١,٧٨٠	٢٧٥,٨٢٤	٣٠٢,٤١٣	٣١٧,٥٣٤	٤٩٢,٤٢٩	٣٧٥,٧٢٩	٦٧٦,٨٩١	٦٧٨,٤٤٨	٦٨٧,٨٦٠
٣,١٤٧,٤٨٥	٣,٥٨١,٩٥٣	٤,٤١٦,٧١٠	٥,١١٥,٣٦٩	٦,٩٨٦,٥٠٥	٥,٧٨٤,٨٢١	٧,٧٣٣,٩٥٨	٧,٨٥٨,٥٤١	٧,٨٩٦,٩٩٠
٢,٢١٧,٥٥٧	٢,٤٤٦,٠٧٥	٣,٢٣٥,٨٤٠	٣,٥١٩,٥٦٦	٤,٤٢٤,٩٤٠	٣,٧٦٢,٩٧٦	٤,٨١١,٠٦٤	٤,٨٨١,٣٨٢	٥,٠٢٥,٥٣٢
١,٦١٨,٤١١	١,٨٣٦,٤٩٣	٢,٦٦٩,٥١٥	٢,٩٦٤,٣١٦	٣,٥٤٢,٤٠٦	٢,٩٧٤,٨١٩	٣,٦١٨,٨٨٠	٣,٦٤٣,٤٧٠	٣,٨٤١,٢٧٠
٥٩٩,١٤٦	٦٠٩,٥٨٢	٥٦٦,٣٢٥	٥٥٥,٢٥٠	٨٨٢,٤٣٤	٧٨٨,١٥٧	١,١٩٢,١٨٤	١,٢٣٧,٩١٢	١,١٨٤,٢٦٢
١٦٠,١٧٧	١٦١,٩٣٧	١٥٦,٢٦٧	١٤٨,٥٨٧	١٥٤,٥١٣	١٤٢,٠٤٤	١٥٨,١٠٦	١٥٧,٠٣٤	١٥٩,٠٢٩
١١٤,٩٤٩	١٢٥,٦٩٤	١٢٤,٥٣٨	١٢١,٧١٩	١٢٦,٤٣١	١١٧,٤٧٤	١٢٣,٥٥٩	١٢١,٢٠١	١٢٢,٨٥٢
٤٥,٢٢٨	٣٦,٢٤٣	٣١,٧٢٩	٢٦,٨٦٨	٢٨,٠٨٢	٢٤,٥٧٠	٣٤,٥٤٧	٣٥,٨٣٣	٣٦,١٧٧
١,٠٨٢,٥٥٦	١,٢١٧,٦٣٣	١,٤٥٤,٦٨٨	١,٧٦٢,٧٢٣	٢,١٧٨,١٨٢	١,٨٩٢,٨٥١	٢,٣٦٢,٣١٨	٢,٤٠٥,٤٨٧	٢,٤٣٢,٦٧٨
٧٩٢,٠٣٦	٩٧٤,٣٩٣	١,٢٢٣,٠٧٩	١,٥٣٨,١٢٠	١,٩٣١,٨١٠	١,٦٧٧,٣٠١	٢,٠٤٥,٨٩٠	٢,٠٧٥,٥٥٦	٢,١٠٠,٧٣٣
٢٩٠,٥٢٠	٢٤٣,٢٤٠	٢٣١,٦٠٩	٢٢٤,٦٠٣	٢٤٦,٣٧٢	٢١٥,٥٥٠	٣١٦,٤٢٨	٣٢٩,٩٣١	٣٣١,٩٤٥
(٣١٢,٨٠٥)	(٢٤٣,٦٩٢)	(٤٣٠,٠٨٥)	(٣١٥,٥٠٧)	٢٢٨,٨٧٠	(١٣,٠٥٠)	٤٠٢,٤٧٠	٤١٤,٦٣٨	٢٧٩,٧٥١
٣,٤٥٧,٠١٥	٣,٨٦٣,٦٤٥	٤,٥٣٨,٨٠٨	٥,٣٦٠,٠٨٦	٦,٦١٤,٤٨٨	٥,٨٢٢,٦٤٩	٧,١٨١,٦٦١	٧,٣١٧,٠١٢	٧,٤٠٢,٧٤٠
(١٨,٥)	(١١,٨)	(١٧,٥)	(١٨,١)	(٢٣,٤)	(١٨,٣)	(٢٧,١)	(٢٧,٥)	(٢٧,١)
٨٢٣,٢٦٨	٩٢٣,٥٦٢	١,٠٨٤,٧٤٢	١,٢٥٨,٦٧٥	١,٥٤٥,٣٧٨	١,٣٨٢,٣٤٦	١,٦٦٢,٧٩٥	١,٦٩٥,١٠٩	١,٧٣٩,٦٢٢
(١٦,٤)	(١٢,٢)	(١٧,٥)	(١٦,٠)	(٢٢,٨)	(٢٠,٩)	(٢٣,٥)	(٢٤,٥)	(٢٥,٨)
٤٤١,٥٥١	٤٨٧,٢٣٣	٦٠٢,٧٣٢	٦٧٣,٣٦٦	٧٧٨,٦٠٣	٧٠١,٨٨٢	٨٠٦,٩٩١	٨١١,١٦٨	٨٣١,٢٢٦
٣٨١,٧١٧	٤٣٦,٣٢٩	٤٨٢,٠١٠	٥٨٥,٣٠٩	٧٦٦,٧٧٥	٦٨٠,٤٦٤	٨٥٥,٨٠٤	٨٨٣,٩٤١	٩٠٨,٣٩٦
٢,٦٣٣,٧٤٧	٢,٩٤٠,٠٨٣	٣,٤٥٤,٠٦٦	٤,١٠١,٤١١	٥,٠٦٩,١١٠	٤,٤٤٠,٣٠٣	٥,٥١٨,٨٦٦	٥,٦٢١,٩٠٣	٥,٦٦٣,١١٨
(١٩,١)	(١١,٦)	(١٧,٥)	(١٨,٧)	(٢٣,٦)	(١٧,٦)	(٢٨,٢)	(٢٨,٤)	(٢٧,٥)
١,٩١٦,٧٨٩	٢,٢٢٥,٤٥٢	٢,٧٨٧,٤٢٣	٣,٤٥١,٢٤٧	٤,٢٢٢,٩٨٩	٣,٧٨٩,٤٧٨	٤,٣٩٧,٧١١	٤,٤٦٠,٦١٨	٤,٥٠٣,٠٣٩
١٤٩,٧٦٩	١٤٣,٢٨٤	١٤٢,٠٢٢	١٤٧,٨٧٩	٢٢٨,٤٥٢	١٥٧,١٦٥	٣٠٠,٤٤٧	٣١٢,٧٢٠	٣٠٩,٨٦٢
٥٦٧,١٨٩	٥٧١,٣٤٧	٥٢٤,٦٢١	٥٠٢,٢٨٥	٦١٧,٦٦٩	٤٩٣,٦٦٠	٨٢٠,٧٠٨	٨٤٨,٥٦٥	٨٥٠,٢١٧

المصدر: البنك المركزى المصرى.

( ) معدل النمو عن الفترة المقابلة فى العام السابق.

\* مبدئى.

١/ يشمل المطلوبات من قطاع الأعمال الخاص والقطاع العائلى.

٢/ تشمل حسابات رأس المال، صافى الأصول والخصوم غير المبوبة، صافى المديونية والدائنية بين البنوك.

٣/ بخلاف الشيكات والحوالات تحت التحصيل.

جدول (٢٥) : المسح المصرفي لأهم إجماليات السيولة المحلية (تابع)  
( ملاحظات )  
(ديسمبر ٢٠٢٢)

يونيو-١٨	يونيو-١٩	يونيو-٢٠	يونيو-٢١	يونيو-٢٢	ديسمبر-٢١	أكتوبر-٢٢	نوفمبر-٢٢	ديسمبر-٢٢
١٧,٣٦٥ <sup>/٤</sup>	١٧,٨٧٠	٧,٥٨٣	١٦,١٥٥	(١٩,٩١٥)	٢,٤١٥	(٢٧,٣٤٥)	(٢٢,٢١٠)	(٢٠,٠٧٢)
١٦,٩١٤	١٥,٨٤٥	٩,٧٢٥	١٤,٤٢٤	(٨,١٧٨)	١٢,٤٦٥	(١٠,٨٥٩)	(٨,٥٢٧)	(٨,٣٣١)
٤٤,٢٥٨	٤٤,٤٨١	٣٨,٢٠٢	٤٠,٥٨٤	٣٣,٣٨٠	٤٠,٩٣٥	٣٣,٤١١	٣٣,٥٣٢	٣٤,٠٠٣
٤٥١	٢,٠٢٥	(٢,١٤٢)	١,٧٣٢	(١١,٧٣٧)	(١٠,٠٥٠)	(١٦,٤٨٧)	(١٣,٦٨٣)	(١١,٧٤١)
١٦,٨٢٠	١٨,٥٥٧	١٦,٦٣٩	٢٢,٠٢٦	١٤,٦٢٥	١٣,٩٤١	١٧,٠٢٨	١٤,١٤٣	١٦,١٩٤
١٦,٣٦٩	١٦,٥٣٢	١٨,٧٨١	٢٠,٣٣٤	٢٦,٣٦١	٢٣,٩٩١	٣٣,٥١٤	٢٧,٨٢٦	٢٧,٩٣٥
نسبة الى رصيد أول المدة <sup>/٥</sup>								
٨,٥١٪	-٠,٣٣٪	-٥,٤٢٪	-١,٦٦٪	-١٩,٧١٪	-٧,٨٦٪	-٢٤,٩٣٪	-٢٤,٦٢٪	-٢٣,٢٥٪
٩,٩٥٪	١٢,٥٧٪	٣٦,٧١٪	٥٦,٩٢٪	١١١,٠٥٪	٧٦,٢٩٪	١٣٢,٦٧٪	١٣٦,٢٨٪	١٣٧,٣٩٪
٣,٩٧٪	٢,٩٠٪	٧,٥٦٪	١٢,٥٩٪	٢٠,٨٩٪	١٦,١٧٪	٢٤,٢٨٪	٢٥,٢٢٪	٢٦,٥١٪
١٤,٤٩٪	٨,٨٦٪	٢٣,٧٣٪	٤٢,٤٥٪	٧٠,٤٥٪	٥٢,٢٦٪	٨٣,٤٦٪	٨٦,٤٤٪	٨٧,٦٣٪
٢٠,٧٤ <sup>/٦</sup>	١٨,٥٠	١٤,٦٩	١٢,١٣	١٢,٧٩	١١,١٨	١٥,٦١	١٥,٨٧	١٥,٦٧
٤,٨١	٥,٦٥	٥,٣٠	٥,٤٣	٥,٥٤	٥,٦٦	٥,٣٨	٤,٧٣	٤,٩٥
١,٣٥	١,٤٥	١,٣٦	١,٢٤	١,١٩	١,٣٥	١,٢٧	١,٢٤	١,٢٣
١٨,٤٦	١١,٧٦	١٧,٤٧	١٨,٠٩	٢٣,٤٠	١٨,٣٣	٢٧,٠٧	٢٧,٤٧	٢٧,١٤
١٠,١٤	١٢,٤٨	١٩,٤٧	٢١,١٨	٢٣,٥٧	١٨,٥٠	٢٨,٦٨	٢٩,١٢	٢٨,٥٢
١٧,٨٣	١٦,٦٨	١٦,١٠	١٥,٦٢	١٨,٦٨	١٥,٦٦	٢٠,٢٠	٢٤,٣٨	٢٤,٦٢

المصدر : البنك المركزي المصري.  
\* ميدنى.

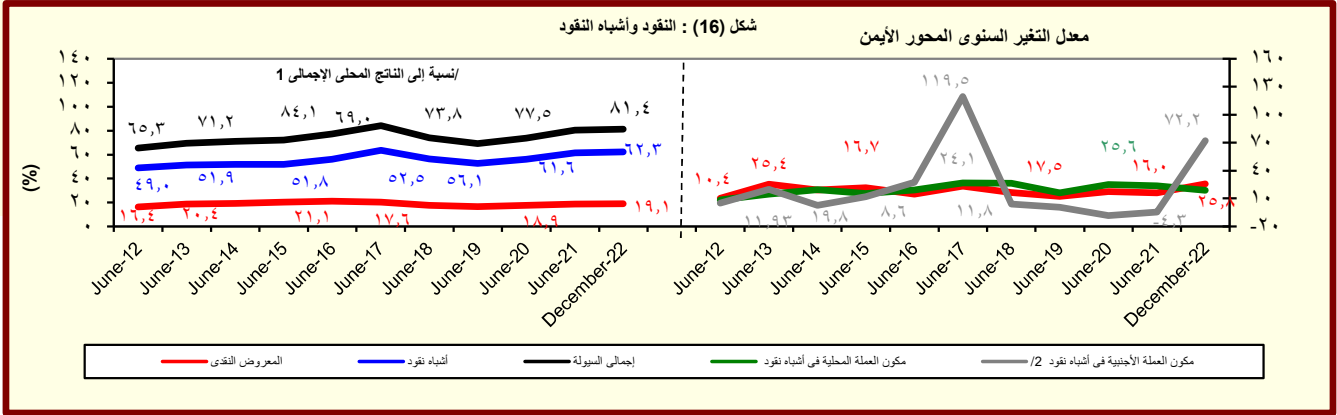
٤/ صافي الأصول الأجنبية تساوي صافي الأصول الأجنبية لدى البنك المركزي بالإضافة الى البنوك (صافي).

٥/ تعكس الزيادة السنوية في قيمة الاجماليات النقدية المختارة كنسبة من اجمالي السيولة ( M٢ ) في بداية العام المالى. و يهدف هذا المؤشر الى التعرف على مصادر نمو السيولة المحلية خلال العام المالى محل الدراسة.

٦/ يمثل نسبة الودائع الجارية و غير الجارية بالعملات الأجنبية إلى إجمالي السيولة المحلية. لا يتضمن كل من ودائع غير المقيمين (جزء من صافي الأصول الأجنبية) والودائع الحكومية.

٧/ يشمل المطلوبات من قطاع الأعمال الخاص و القطاع العائلى .

٨/ أسعار الصرف بدءاً من يناير ٢٠٠٣ تعكس أسعار الشراء فقط، علماً بأنه قبل هذا التاريخ كان سعر الصرف يعكس متوسط أسعار البيع والشراء.



المصدر : البنك المركزي المصري.

١/ تم مراجعة تقديرات الناتج المحلي الإجمالي.

٢/ تشمل الودائع الجارية و غير الجارية بالعملات الاجنبية.

جدول (٢٦) : نفود الإحتياط والأصول المقابلة<sup>١/</sup>

(مليون جنيه)

يونيو-١٨	يونيو-١٩	يونيو-٢٠	يونيو-٢١	يونيو-٢٢	ديسمبر-٢١	أكتوبر-٢٢	نوفمبر-٢٢	ديسمبر-٢٢
٧١٩,٠٠٣	٦٨٤,٠٣١	٨٥٥,٥٨٠	٩٨٧,٧٢٦	١,١٩٢,٩٣٥	١,٠٢٨,٦٧٣	١,٣٣٤,٦٢٨	١,٥٤٦,٣٨٠	١,٤٩٦,٢٩٠
(٢٤,٥)	-(٤,٩)	(٢٥,١)	(١٥,٤)	(٢٠,٨)	(١٢,٢)	(٣٢,٤)	(٥٢,٦)	(٤٥,٥)
٤٨٥,٢٣٥	٥٣٦,٠٩٨	٦٥١,١٦٧	٧٢٢,٤٤٩	٨٣٨,٠٩٣	٧٤٨,٥٣٤	٨٦٣,٩٥٧	٨٦٣,٩٩٦	٨٨٦,٢٢٢
(٧,٣)	(١٠,٥)	(٢١,٥)	(١٠,٩)	(١٦,٠)	(١٥,٠)	(١٦,٦)	(١٦,٥)	(١٨,٤)
٢٣٣,٧٦٨	١٤٧,٩٣٣	٢٠٤,٤١٣	٢٦٥,٢٧٧	٣٥٤,٨٤٢	٢٨٠,١٣٩	٤٧٠,٦٧١	٦٨٢,٣٨٤	٦١٠,٠٦٨
(٨٦,٢)	-(٣٦,٧)	(٣٨,٢)	(٢٩,٨)	(٣٣,٨)	(٥,٣)	(٧٦,٤)	(١٥١,٢)	(١١٧,٨)
الأصول المقابلة لها								
٣٠١,٤٩٣	٢٦٤,٣٦٢	١٥٦,٥٩٣	٢٢٤,٢٢٩	١٥٢,٧٧٤	١٩٥,٢٢٢	٢١٩,٣١٥	٢٠٧,٩١١	٢٠٥,١٣٨
(٨٠٧٠,٥)	-(١٢,٣)	-(٤٠,٨)	(٤٣,٢)	-(١٦٨,١)	-(٧,٨)	-(٢١٣,٨)	-(٢٠٦,٧)	-(٢٠٥,١)
٤١٧,٥١٠	٤١٩,٦٦٩	٦٩٨,٩٨٧	٧٦٣,٤٩٧	١,٣٤٥,٧٠٩	٨٣٣,٤٥١	١,٥٥٣,٩٤٣	١,٧٥٤,٢٩١	١,٧٠١,٤٢٨
-(٢٧,٢)	(٠,٥)	(٦٦,٦)	(٩,٢)	(٧٦,٣)	(١٨,٢)	(٩٠,٦)	(١١٤,٣)	(١٠٤,١)
٧١٥,٤٧٤ <sup>٢/</sup>	٧٤٦,١١٦	٨٠٧,٨٨٢	٧٠٦,٣٦٩	١,٠٠١,٣٥٢	٧٢٥,٠٠٨	١,٠١١,٥٢٦	١,١٧٤,٠٨٤	١,١١٩,٤٧٠
(١,٠)	(٤,٣)	(٨,٣)	-(١٢,٦)	(٤١,٨)	(٤,٨)	(١٨,٥)	(٥٤,٩)	(٥٤,٤)
٧٥٩,٨٨٠	٨٢٠,٩٨٦	٨٦٥,٣٣٠	٧٦١,٠٠٣	١,٠٨٩,٩٤٣	٨١٦,٦٥٨	١,١٢١,٦٠٤	١,٢٧٨,٩٣٨	١,٢٢١,٨٧٥
-(٧,٦)	(٨,٠)	(٥,٤)	-(١٢,١)	(٤٣,٢)	(٦,٨)	(٢٢,٩)	(٥٤,٢)	(٤٩,٦)
٦٨٣,٦٢٩	٧٠٣,٢٣١	٧٠٢,٦٦٧	٧٠٠,٢٧٠	٧٩٠,١٤١	٧٥٦,٧٣٤	٨٣٥,٠٢٦	٨٣٧,٤٦٦	٩٥٩,٤٠٥
٧٦,٢٥١	١١٧,٧٥٥	١٦٢,٦٦٣	٦٠,٧٣٣	٢٩٩,٨٠٢	٥٩,٩٢٤	٢٨٦,٥٧٨	٤٤١,٤٧٢	٢٦٢,٤٧٠
٤٤,٤٠٦	٧٤,٨٧٠	٥٧,٤٤٨	٥٤,٦٣٤	٨٨,٥٩١	٩١,٦٥٠	١١٠,٠٧٨	١٠٤,٨٥٤	١٠٢,٤٠٥
-(٦٠,٨)	(٦٨,٦)	-(٢٣,٣)	-(٤,٩)	(٦٢,٢)	(٢٥,٧)	(٨٦,٨)	(٤٦,٩)	(١١,٧)
٢٠١,٤٣٨	١٧٩,٢٨٠	١٦٠,٦٦٣	٢٣٩,٥٥٥	١٨٣,٥٦٨	٤٢٢,٤٤٤	١٠٦,٩٥٠	٨٨,٩٦٥	٩٤,٧٦٥
-٤٩٩,٤٠٢ <sup>٤/</sup>	-٥٠٥,٧٢٧	-٢٦٩,٥٥٨	-١٩٦,٩٩١	١٦٠,٧٨٩	-٣١٤,٠٠١	٤٣٥,٤٦٧	٤٩١,٢٤٢	٤٨٧,١٩٣
ملاحظات								
٦,٤٩	٨,١٨	٧,١٩	٦,٧٥	٦,٥٧	٧,٦٢	٦,٨١	٥,٨٨	٦,٠٨
معدل دوران نفود الإحتياط <sup>٥/</sup>								

المصدر : البنك المركزى المصرى.

( ) معدل النمو عن الفترة المقابلة فى العام السابق.

\* مبدئى.

١/ بيانات معدلة حيث قام البنك المركزى بتغيير الأسلوب المحاسبى لقياس حجم نفود الإحتياط بدءا من بيانات يونيو ٢٠٠٣، وذلك فى إطار مراجعة تبويب عمليات السوق المفتوحة التى يقوم بها البنك المركزى. وأدت هذه المراجعة إلى استبعاد حجم عمليات السوق المفتوحة من "ودائع البنوك بالعملة المحلية لدى البنك المركزى" وإدراجها ضمن بند "صافى البنود الموازنة".

٢/ تشمل صافى المطلوبات من الهيئات الإقتصادية و بنك الإستثمار القومى.

٣/ تم تحويل حسابات الودائع الحكومية (شاملة الهيئات العامة الإقتصادية والخدمية) من البنوك الى حساب الخزانة الموحد بالبنك المركزي بدءا من ديسمبر ٢٠٠٦، تطبيقاً للقانون رقم ١٣٩ لسنة ٢٠٠٦.

٤/ يتضمن صافى الأصول و الخصوم غير المحددة و عمليات السوق المفتوحة.

٥/ الناتج المحلى الإجمالى / نفود الإحتياط.

جدول (٢٧): الودائع لدى البنوك <sup>١/</sup>

(مليون جنيه)

يونيو-١٨	يونيو-١٩	يونيو-٢٠	يونيو-٢١	يونيو-٢٢	ديسمبر-٢١	أكتوبر-٢٢	نوفمبر-٢٢	ديسمبر-٢٢
٣,٥٦٩,٥١٥	٤,٠٠٧,٨٩٩	٤,٧٠١,٤٢٧	٥,٧٥٠,٦٦٣	٧,٣٦٩,٦٢٤	٦,٤٥٠,٧٩٨	٨,١٧١,٦٥٠	٨,٣٧٣,٠٩١	٨,٥٨٠,٢٧٥
(١٧,٣)	(١٢,٣)	(١٧,٣)	(٢٢,٣)	(٢٨,٢)	(٢٤,١)	(٣٢,٠)	(٣٢,٨)	(٣٣,٠)
٢,٧٣١,١٧٥	٣,١٧٦,٥١٠	٣,٩٢٤,١٩٦	٤,٩٥٤,٧٥٥	٦,٢٩٦,٢٦٧	٥,٦٤٣,٩٠٦	٦,٧٨٨,٩٠٧	٦,٩٤٤,٠٠٨	٧,٠٧٤,٨٣٥
٨٣٨,٣٤٠	٨٣١,٣٨٩	٧٧٧,٢٣٢	٧٩٥,٩٠٨	١,٠٧٣,٣٥٧	٨٠٦,٨٩٢	١,٣٨٢,٧٤٣	١,٤٢٩,٠٨٣	١,٥٠٥,٤٤٠
٣,٠٣٦,٠١٠ <sup>٢/</sup>	٣,٣٩٦,٩٦١	٣,٩٥٦,٢٠٦	٤,٧١٨,٩٥٣	٥,٨٨١,٢٨١	٥,١٥١,٠٥٨	٦,٤٣١,٣٩١	٦,٥٦١,٣٧٨	٦,٦٢٨,٧٣٢
(٢٠,٦)	(١١,٩)	(١٦,٥)	(١٩,٣)	(٢٤,٦)	(١٩,٠)	(٢٨,٩)	(٢٩,٣)	(٢٨,٧)
٢,٣١١,٣١٦	٢,٦٧٣,٦٣٦	٣,٢٨١,٨٩٧	٤,٠٥٣,٢٩١	٥,٠١٠,٣١٣	٤,٤٨٤,٧٣٣	٥,٢٧٣,٠٨٥	٥,٣٦٢,٧١٦	٥,٤٣٣,٣٦٧
٧٢٤,٦٩٤	٧٢٣,٣٢٥	٦٧٤,٣٠٩	٦٦٥,٦٦٢	٨٧٠,٩٦٨	٦٦٦,٣٢٥	١,١٥٨,٣٠٦	١,١٩٨,٦٦٢	١,١٩٥,٣٦٥
٥٣٣,٥٠٥	٦١٠,٩٣٨	٧٤٥,٢٢٢	١,٠٣١,٧١٠	١,٤٨٨,٣٤٣	١,٢٩٩,٧٤٠	١,٧٤٠,٢٥٩	١,٨١١,٧١٣	١,٩٥١,٥٤٣
(١,٧٣)	(١٤,٥١)	(٢١,٩٨)	(٣٨,٤)	(٤٤,٣)	(٤٩,٦)	(٤٤,٩)	(٤٧,٣)	(٥٠,١)
٤١٩,٨٥٩	٥٠٢,٨٧٤	٦٤٢,٢٩٩	٩٠١,٤٦٤	١,٢٨٥,٩٥٤	١,١٥٩,١٧٣	١,٥١٥,٨٢٢	١,٥٨١,٢٩٢	١,٦٤١,٤٦٨
١١٣,٦٤٦	١٠٨,٠٦٤	١٠٢,٩٢٣	١٣٠,٢٤٦	٢٠٢,٣٨٩	١٤٠,٥٦٧	٢٢٤,٤٣٧	٢٣٠,٤٢١	٣١٠,٠٧٥
ملاحظات (نسبة مئوية)								
٢٣,٥	٢٠,٧	١٦,٥	١٣,٨	١٤,٦	١٢,٥	١٦,٩	١٧,١	١٧,٥
٢٣,٩	٢١,٣	١٧,٠	١٤,١	١٤,٨	١٢,٩	١٨,٠	١٨,٣	١٨,٠
٢١,٣	١٧,٧	١٣,٨	١٢,٦	١٣,٦	١٠,٨	١٢,٩	١٢,٧	١٥,٩

المؤشرات النقدية

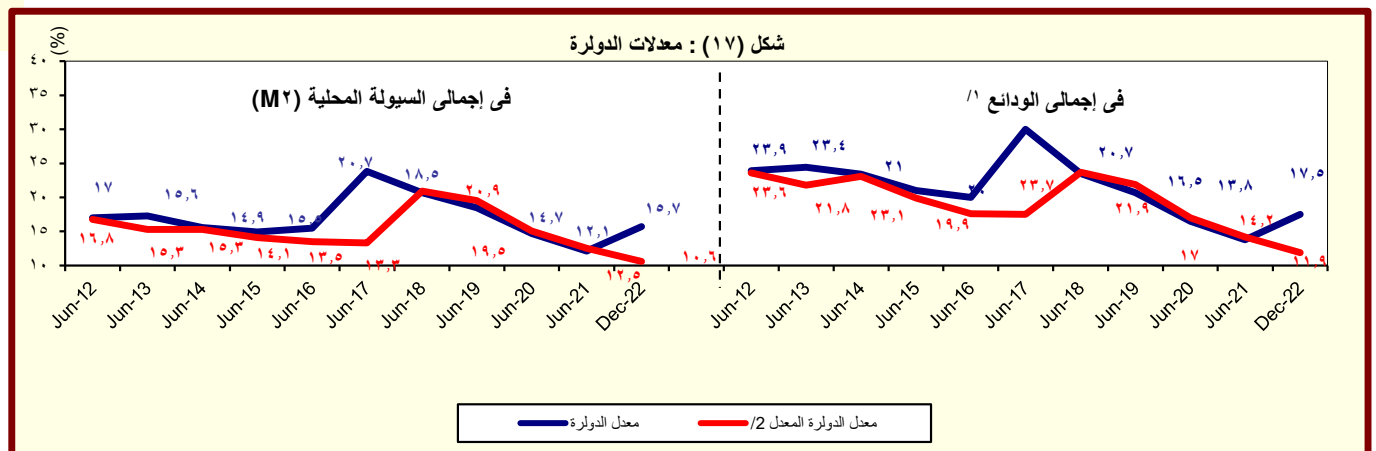
المصدر: البنك المركزى المصرى.

( ) معدل النمو عن الفترة المقابلة فى العام السابق.

\* مبدئى.

١/ لا تشمل الودائع لدى البنك المركزى .

٢/ تشمل ودائع كل من قطاع الأعمال العام والخاص والقطاع العائلى وغير المقيمين (قطاع العالم الخارجى). لا تشمل شيكات وحالات تحت التحصيل.



المصدر : البنك المركزى المصرى.

١/ بخلاف الودائع لدى البنك المركزى المصرى.

٢/ يشير الى معدل الدولار بعد تحديد أثر تغير سعر الصرف على المكون الأجنبى فى جملة الودائع. وعلى سبيل المثال فإن معدل الدولار فى إجمالى الودائع فى يونيو ٢٠٠٨ كان ينبغى أن يبلغ ٢٧,١% بدلاً من ٢٥,٨% فى حالة عدم حدو

جدول (٢٨) : التسهيلات الائتمانية من البنوك <sup>١/</sup>

(مليون جنيه)

ديسمبر-٢٢	نوفمبر-٢٢	أكتوبر-٢٢	ديسمبر-٢١	يونيو-٢٢	يونيو-٢١	يونيو-٢٠	يونيو-١٩	يونيو-١٨	إجمالي أرصدة التسهيلات الائتمانية
٤,٠٩٣,٦٥٠	٣,٩٦٦,١٨٦	٣,٩٠١,٧٦٨	٣,٠٩٩,٠٣١	٣,٥٦٤,٦٧١	٢,٩٠٣,٧٢٣	٢,٢٠٠,٣٨١	١,٨٤١,٦٩٢	١,٦٢٩,٦٦٤	(١٤,٢)
(٢٦,٣)	(٢٥,٥)	(٢٥,٩)	(٢٠,٤)	(٢٢,٨)	(٢٧,٩)	(٢٢,٥)	(١٣,٠)	(١٤,٢)	٤٥٢,٩١٧
١,٦٦٢,٥٦٢	١,٥٥٠,٠٧٨	١,٥٢٣,٦٧٨	١,١٨٤,٩٨٠	١,٣٥٦,٥٩٦	١,١٠٤,٦٢٥	٦٧٣,٢١٢	٥٤٢,٤٤٦	٤٥٢,٩١٧	(٢٧,٧)
(٣٤,٢)	(٢٧,٤)	(٢٨,٦)	(٣٤,٥)	(٢٦,٠)	(٥٧,٨)	(٣٨,٧)	(١٩,٨)	(٢٧,٧)	٢٣٥,٨٣٨
١,٠٣١,٤٦٧	٩٣٧,٨١٢	٩٤٠,٧٠٦	٨١٤,٠٧٦	٩٢٢,٥٤٠	٨١٩,٦١٩	٤٠٦,٦٦٣	٢٣٥,٨٣٨	٢١٦,٥٤٩	٢٣٦,٣٦٨
٦٣١,٠٩٥	٦١٢,٢٦٦	٥٨٢,٩٧٢	٣٧٠,٩٠٤	٤٣٤,٠٥٦	٢٨٥,٠٠٦	٢٦٦,٥٤٩	٣٠٦,٦٠٨	٢٣٦,٣٦٨	١,٢٩٩,٢٤٦
٢,٤٣١,٠٨٨	٢,٤١٦,١٠٨	٢,٣٧٨,٠٩٠	١,٩١٤,٠٥١	٢,٢٠٨,٠٧٥	١,٧٩٩,٠٩٨	١,٥٢٧,١٦٩	١,٢٩٩,٢٤٦	١,١٧٦,٧٤٧	(٩,٨)
(٢١,٤)	(٢٤,٣)	(٢٤,٢)	(١٣,١)	(٢٠,٩)	(١٤,٦)	(١٦,٦)	(١٠,٤)	(٩,٨)	٨٤٩,٧٧٥
٢,٠٧٩,٤٣٥	٢,٠٦٢,٣٧٨	٢,٠٣٨,٣٠٥	١,٦٨٠,١٢٣	١,٩٤١,٥٩٩	١,٥٥٣,٤٠٤	١,٢٦٨,٨٢٨	١,٠٢٧,٣٢٢	٨٤٩,٧٧٥	٣٢٦,٩٧٢
٣٥١,٦٥٣	٣٥٣,٧٣٠	٣٣٩,٧٨٥	٢٣٣,٩٢٨	٢٦٦,٤٧٦	٢٤٥,٦٩٤	٢٥٨,٣٤١	٢٧١,٩٢٤	٣٢٦,٩٧٢	٢٢,٤
ملاحظات ( نسبة مئوية):									
٥٥,٥	٥٧,٠	٥٦,٩	٥٧,٢	٥٧,٦	٥٦,٩	٦٢,٣	٦٢,١	٦٢,٤	التسهيلات الائتمانية الممنوحة الى القطاع الخاص الى جملة التسهيلات ٣/
٣٦,٧	٣٦,٨	٣٧,٠	٣٧,٢	٣٧,٥	٣٨,١	٣٨,٦	٣٨,٢	٣٨,٨	الفروض الى الودائع للقطاع غير الحكومي ٤/
٨٥,٢	٨٥,٦	٨٧,٦	٩١,٢	٩١,١	١٠٧,١	٩٠,٣	٨٨,٨	٨٤,٩	الفروض الى الودائع للقطاع الحكومي
٢٤,٠	٢٤,٤	٢٣,٦	١٩,٥	١٩,٧	١٨,٣	٢٣,٩	٣١,٤	٣٤,٦	التسهيلات الائتمانية بالعملة الأجنبية الى جملة التسهيلات
٣٨,٠	٣٩,٥	٣٨,٣	٣١,٣	٣٢,٠	٢٥,٨	٣٩,٦	٥٦,٥	٥٢,٢	التسهيلات الائتمانية بالعملة الأجنبية للقطاع الحكومي الى جملة التسهيلات
									الممنوحة للقطاع الحكومي
									بمستويات ١، ٢، ٣، ٤، ٥، ٦، ٧، ٨، ٩، ١٠، ١١، ١٢، ١٣، ١٤، ١٥، ١٦، ١٧، ١٨، ١٩، ٢٠، ٢١، ٢٢، ٢٣، ٢٤، ٢٥، ٢٦، ٢٧، ٢٨، ٢٩، ٣٠، ٣١، ٣٢، ٣٣، ٣٤، ٣٥، ٣٦، ٣٧، ٣٨، ٣٩، ٤٠، ٤١، ٤٢، ٤٣، ٤٤، ٤٥، ٤٦، ٤٧، ٤٨، ٤٩، ٥٠، ٥١، ٥٢، ٥٣، ٥٤، ٥٥، ٥٦، ٥٧، ٥٨، ٥٩، ٦٠، ٦١، ٦٢، ٦٣، ٦٤، ٦٥، ٦٦، ٦٧، ٦٨، ٦٩، ٧٠، ٧١، ٧٢، ٧٣، ٧٤، ٧٥، ٧٦، ٧٧، ٧٨، ٧٩، ٨٠، ٨١، ٨٢، ٨٣، ٨٤، ٨٥، ٨٦، ٨٧، ٨٨، ٨٩، ٩٠، ٩١، ٩٢، ٩٣، ٩٤، ٩٥، ٩٦، ٩٧، ٩٨، ٩٩، ١٠٠، ١٠١، ١٠٢، ١٠٣، ١٠٤، ١٠٥، ١٠٦، ١٠٧، ١٠٨، ١٠٩، ١١٠، ١١١، ١١٢، ١١٣، ١١٤، ١١٥، ١١٦، ١١٧، ١١٨، ١١٩، ١٢٠، ١٢١، ١٢٢، ١٢٣، ١٢٤، ١٢٥، ١٢٦، ١٢٧، ١٢٨، ١٢٩، ١٣٠، ١٣١، ١٣٢، ١٣٣، ١٣٤، ١٣٥، ١٣٦، ١٣٧، ١٣٨، ١٣٩، ١٤٠، ١٤١، ١٤٢، ١٤٣، ١٤٤، ١٤٥، ١٤٦، ١٤٧، ١٤٨، ١٤٩، ١٥٠، ١٥١، ١٥٢، ١٥٣، ١٥٤، ١٥٥، ١٥٦، ١٥٧، ١٥٨، ١٥٩، ١٦٠، ١٦١، ١٦٢، ١٦٣، ١٦٤، ١٦٥، ١٦٦، ١٦٧، ١٦٨، ١٦٩، ١٧٠، ١٧١، ١٧٢، ١٧٣، ١٧٤، ١٧٥، ١٧٦، ١٧٧، ١٧٨، ١٧٩، ١٨٠، ١٨١، ١٨٢، ١٨٣، ١٨٤، ١٨٥، ١٨٦، ١٨٧، ١٨٨، ١٨٩، ١٩٠، ١٩١، ١٩٢، ١٩٣، ١٩٤، ١٩٥، ١٩٦، ١٩٧، ١٩٨، ١٩٩، ٢٠٠، ٢٠١، ٢٠٢، ٢٠٣، ٢٠٤، ٢٠٥، ٢٠٦، ٢٠٧، ٢٠٨، ٢٠٩، ٢١٠، ٢١١، ٢١٢، ٢١٣، ٢١٤، ٢١٥، ٢١٦، ٢١٧، ٢١٨، ٢١٩، ٢٢٠، ٢٢١، ٢٢٢، ٢٢٣، ٢٢٤، ٢٢٥، ٢٢٦، ٢٢٧، ٢٢٨، ٢٢٩، ٢٣٠، ٢٣١، ٢٣٢، ٢٣٣، ٢٣٤، ٢٣٥، ٢٣٦، ٢٣٧، ٢٣٨، ٢٣٩، ٢٤٠، ٢٤١، ٢٤٢، ٢٤٣، ٢٤٤، ٢٤٥، ٢٤٦، ٢٤٧، ٢٤٨، ٢٤٩، ٢٥٠، ٢٥١، ٢٥٢، ٢٥٣، ٢٥٤، ٢٥٥، ٢٥٦، ٢٥٧، ٢٥٨، ٢٥٩، ٢٦٠، ٢٦١، ٢٦٢، ٢٦٣، ٢٦٤، ٢٦٥، ٢٦٦، ٢٦٧، ٢٦٨، ٢٦٩، ٢٧٠، ٢٧١، ٢٧٢، ٢٧٣، ٢٧٤، ٢٧٥، ٢٧٦، ٢٧٧، ٢٧٨، ٢٧٩، ٢٨٠، ٢٨١، ٢٨٢، ٢٨٣، ٢٨٤، ٢٨٥، ٢٨٦، ٢٨٧، ٢٨٨، ٢٨٩، ٢٩٠، ٢٩١، ٢٩٢، ٢٩٣، ٢٩٤، ٢٩٥، ٢٩٦، ٢٩٧، ٢٩٨، ٢٩٩، ٣٠٠، ٣٠١، ٣٠٢، ٣٠٣، ٣٠٤، ٣٠٥، ٣٠٦، ٣٠٧، ٣٠٨، ٣٠٩، ٣١٠، ٣١١، ٣١٢، ٣١٣، ٣١٤، ٣١٥، ٣١٦، ٣١٧، ٣١٨، ٣١٩، ٣٢٠، ٣٢١، ٣٢٢، ٣٢٣، ٣٢٤، ٣٢٥، ٣٢٦، ٣٢٧، ٣٢٨، ٣٢٩، ٣٣٠، ٣٣١، ٣٣٢، ٣٣٣، ٣٣٤، ٣٣٥، ٣٣٦، ٣٣٧، ٣٣٨، ٣٣٩، ٣٤٠، ٣٤١، ٣٤٢، ٣٤٣، ٣٤٤، ٣٤٥، ٣٤٦، ٣٤٧، ٣٤٨، ٣٤٩، ٣٥٠، ٣٥١، ٣٥٢، ٣٥٣، ٣٥٤، ٣٥٥، ٣٥٦، ٣٥٧، ٣٥٨، ٣٥٩، ٣٦٠، ٣٦١، ٣٦٢، ٣٦٣، ٣٦٤، ٣٦٥، ٣٦٦، ٣٦٧، ٣٦٨، ٣٦٩، ٣٧٠، ٣٧١، ٣٧٢، ٣٧٣، ٣٧٤، ٣٧٥، ٣٧٦، ٣٧٧، ٣٧٨، ٣٧٩، ٣٨٠، ٣٨١، ٣٨٢، ٣٨٣، ٣٨٤، ٣٨٥، ٣٨٦، ٣٨٧، ٣٨٨، ٣٨٩، ٣٩٠، ٣٩١، ٣٩٢، ٣٩٣، ٣٩٤، ٣٩٥، ٣٩٦، ٣٩٧، ٣٩٨، ٣٩٩، ٤٠٠، ٤٠١، ٤٠٢، ٤٠٣، ٤٠٤، ٤٠٥، ٤٠٦، ٤٠٧، ٤٠٨، ٤٠٩، ٤١٠، ٤١١، ٤١٢، ٤١٣، ٤١٤، ٤١٥، ٤١٦، ٤١٧، ٤١٨، ٤١٩، ٤٢٠، ٤٢١، ٤٢٢، ٤٢٣، ٤٢٤، ٤٢٥، ٤٢٦، ٤٢٧، ٤٢٨، ٤٢٩، ٤٣٠، ٤٣١، ٤٣٢، ٤٣٣، ٤٣٤، ٤٣٥، ٤٣٦، ٤٣٧، ٤٣٨، ٤٣٩، ٤٤٠، ٤٤١، ٤٤٢، ٤٤٣، ٤٤٤، ٤٤٥، ٤٤٦، ٤٤٧، ٤٤٨، ٤٤٩، ٤٥٠، ٤٥١، ٤٥٢، ٤٥٣، ٤٥٤، ٤٥٥، ٤٥٦، ٤٥٧، ٤٥٨، ٤٥٩، ٤٦٠، ٤٦١، ٤٦٢، ٤٦٣، ٤٦٤، ٤٦٥، ٤٦٦، ٤٦٧، ٤٦٨، ٤٦٩، ٤٧٠، ٤٧١، ٤٧٢، ٤٧٣، ٤٧٤، ٤٧٥، ٤٧٦، ٤٧٧، ٤٧٨، ٤٧٩، ٤٨٠، ٤٨١، ٤٨٢، ٤٨٣، ٤٨٤، ٤٨٥، ٤٨٦، ٤٨٧، ٤٨٨، ٤٨٩، ٤٩٠، ٤٩١، ٤٩٢، ٤٩٣، ٤٩٤، ٤٩٥، ٤٩٦، ٤٩٧، ٤٩٨، ٤٩٩، ٥٠٠، ٥٠١، ٥٠٢، ٥٠٣، ٥٠٤، ٥٠٥، ٥٠٦، ٥٠٧، ٥٠٨، ٥٠٩، ٥١٠، ٥١١، ٥١٢، ٥١٣، ٥١٤، ٥١٥، ٥١٦، ٥١٧، ٥١٨، ٥١٩، ٥٢٠، ٥٢١، ٥٢٢، ٥٢٣، ٥٢٤، ٥٢٥، ٥٢٦، ٥٢٧، ٥٢٨، ٥٢٩، ٥٣٠، ٥٣١، ٥٣٢، ٥٣٣، ٥٣٤، ٥٣٥، ٥٣٦، ٥٣٧، ٥٣٨، ٥٣٩، ٥٤٠، ٥٤١، ٥٤٢، ٥٤٣، ٥٤٤، ٥٤٥، ٥٤٦، ٥٤٧، ٥٤٨، ٥٤٩، ٥٥٠، ٥٥١، ٥٥٢، ٥٥٣، ٥٥٤، ٥٥٥، ٥٥٦، ٥٥٧، ٥٥٨، ٥٥٩، ٥٦٠، ٥٦١، ٥٦٢، ٥٦٣، ٥٦٤، ٥٦٥، ٥٦٦، ٥٦٧، ٥٦٨، ٥٦٩، ٥٧٠، ٥٧١، ٥٧٢، ٥٧٣، ٥٧٤، ٥٧٥، ٥٧٦، ٥٧٧، ٥٧٨، ٥٧٩، ٥٨٠، ٥٨١، ٥٨٢، ٥٨٣، ٥٨٤، ٥٨٥، ٥٨٦، ٥٨٧، ٥٨٨، ٥٨٩، ٥٩٠، ٥٩١، ٥٩٢، ٥٩٣، ٥٩٤، ٥٩٥، ٥٩٦، ٥٩٧، ٥٩٨، ٥٩٩، ٦٠٠، ٦٠١، ٦٠٢، ٦٠٣، ٦٠٤، ٦٠٥، ٦٠٦، ٦٠٧، ٦٠٨، ٦٠٩، ٦١٠، ٦١١، ٦١٢، ٦١٣، ٦١٤، ٦١٥، ٦١٦، ٦١٧، ٦١٨، ٦١٩، ٦٢٠، ٦٢١، ٦٢٢، ٦٢٣، ٦٢٤، ٦٢٥، ٦٢٦، ٦٢٧، ٦٢٨، ٦٢٩، ٦٣٠، ٦٣١، ٦٣٢، ٦٣٣، ٦٣٤، ٦٣٥، ٦٣٦، ٦٣٧، ٦٣٨، ٦٣٩، ٦٤٠، ٦٤١، ٦٤٢، ٦٤٣، ٦٤٤، ٦٤٥، ٦٤٦، ٦٤٧، ٦٤٨، ٦٤٩، ٦٥٠، ٦٥١، ٦٥٢، ٦٥٣، ٦٥٤، ٦٥٥، ٦٥٦، ٦٥٧، ٦٥٨، ٦٥٩، ٦٦٠، ٦٦١، ٦٦٢، ٦٦٣، ٦٦٤، ٦٦٥، ٦٦٦، ٦٦٧، ٦٦٨، ٦٦٩، ٦٧٠، ٦٧١، ٦٧٢، ٦٧٣، ٦٧٤، ٦٧٥، ٦٧٦، ٦٧٧، ٦٧٨، ٦٧٩، ٦٨٠، ٦٨١، ٦٨٢، ٦٨٣، ٦٨٤، ٦٨٥، ٦٨٦، ٦٨٧، ٦٨٨، ٦٨٩، ٦٩٠، ٦٩١، ٦٩٢، ٦٩٣، ٦٩٤، ٦٩٥، ٦٩٦، ٦٩٧، ٦٩٨، ٦٩٩، ٧٠٠، ٧٠١، ٧٠٢، ٧٠٣، ٧٠٤، ٧٠٥، ٧٠٦، ٧٠٧، ٧٠٨، ٧٠٩، ٧١٠، ٧١١، ٧١٢، ٧١٣، ٧١٤، ٧١٥، ٧١٦، ٧١٧، ٧١٨، ٧١٩، ٧٢٠، ٧٢١، ٧٢٢، ٧٢٣، ٧٢٤، ٧٢٥، ٧٢٦، ٧٢٧، ٧٢٨، ٧٢٩، ٧٣٠، ٧٣١، ٧٣٢، ٧٣٣، ٧٣٤، ٧٣٥، ٧٣٦، ٧٣٧، ٧٣٨، ٧٣٩، ٧٤٠، ٧٤١، ٧٤٢، ٧٤٣، ٧٤٤، ٧٤٥، ٧٤٦، ٧٤٧، ٧٤٨، ٧٤٩، ٧٥٠، ٧٥١، ٧٥٢، ٧٥٣، ٧٥٤، ٧٥٥، ٧٥٦، ٧٥٧، ٧٥٨، ٧٥٩، ٧٦٠، ٧٦١، ٧٦٢، ٧٦٣، ٧٦٤، ٧٦٥، ٧٦٦، ٧٦٧، ٧٦٨، ٧٦٩، ٧٧٠، ٧٧١، ٧٧٢، ٧٧٣، ٧٧٤، ٧٧٥، ٧٧٦، ٧٧٧، ٧٧٨، ٧٧٩، ٧٨٠، ٧٨١، ٧٨٢، ٧٨٣، ٧٨٤، ٧٨٥، ٧٨٦، ٧٨٧، ٧٨٨، ٧٨٩، ٧٩٠، ٧٩١، ٧٩٢، ٧٩٣، ٧٩٤، ٧٩٥، ٧٩٦، ٧٩٧، ٧٩٨، ٧٩٩، ٨٠٠، ٨٠١، ٨٠٢، ٨٠٣، ٨٠٤، ٨٠٥، ٨٠٦، ٨٠٧، ٨٠٨، ٨٠٩، ٨١٠، ٨١١، ٨١٢، ٨١٣، ٨١٤، ٨١٥، ٨١٦، ٨١٧، ٨١٨، ٨١٩، ٨٢٠، ٨٢١، ٨٢٢، ٨٢٣، ٨٢٤، ٨٢٥، ٨٢٦، ٨٢٧، ٨٢٨، ٨٢٩، ٨٣٠، ٨٣١، ٨٣٢، ٨٣٣، ٨٣٤، ٨٣٥، ٨٣٦، ٨٣٧، ٨٣٨، ٨٣٩، ٨٤٠، ٨٤١، ٨٤٢، ٨٤٣، ٨٤٤، ٨٤٥، ٨٤٦، ٨٤٧، ٨٤٨، ٨٤٩، ٨٥٠، ٨٥١، ٨٥٢، ٨٥٣، ٨٥٤، ٨٥٥، ٨٥٦، ٨٥٧، ٨٥٨، ٨٥٩، ٨٦٠، ٨٦١، ٨٦٢، ٨٦٣، ٨٦٤، ٨٦٥، ٨٦٦، ٨٦٧، ٨٦٨، ٨٦٩، ٨٧٠، ٨٧١، ٨٧٢، ٨٧٣، ٨٧٤، ٨٧٥، ٨٧٦، ٨٧٧، ٨٧٨، ٨٧٩، ٨٨٠، ٨٨١، ٨٨٢، ٨٨٣، ٨٨٤، ٨٨٥، ٨٨٦، ٨٨٧، ٨٨٨، ٨٨٩، ٨٩٠، ٨٩١، ٨٩٢، ٨٩٣، ٨٩٤، ٨٩٥، ٨٩٦، ٨٩٧، ٨٩٨، ٨٩٩، ٩٠٠، ٩٠١، ٩٠٢، ٩٠٣، ٩٠٤، ٩٠٥، ٩٠٦، ٩٠٧، ٩٠٨، ٩٠٩، ٩١٠، ٩١١، ٩١٢، ٩١٣، ٩١٤، ٩١٥، ٩١٦، ٩١٧، ٩١٨، ٩١٩، ٩٢٠، ٩٢١، ٩٢٢، ٩٢٣، ٩٢٤، ٩٢٥، ٩٢٦، ٩٢٧، ٩٢٨، ٩٢٩، ٩٣٠، ٩٣١، ٩٣٢، ٩٣٣، ٩٣٤، ٩٣٥، ٩٣٦، ٩٣٧، ٩٣٨، ٩٣٩، ٩٤٠، ٩٤١، ٩٤٢، ٩٤٣، ٩٤٤، ٩٤٥، ٩٤٦، ٩٤٧، ٩٤٨، ٩٤٩، ٩٥٠، ٩٥١، ٩٥٢، ٩٥٣، ٩٥٤، ٩٥٥، ٩٥٦، ٩٥٧، ٩٥٨، ٩٥٩، ٩٦٠، ٩٦١، ٩٦٢، ٩٦٣، ٩٦٤، ٩٦٥، ٩٦٦، ٩٦٧، ٩٦٨، ٩٦٩، ٩٧٠، ٩٧١، ٩٧٢، ٩٧٣، ٩٧٤، ٩٧٥، ٩٧٦، ٩٧٧، ٩٧٨، ٩٧٩، ٩٨٠، ٩٨١، ٩٨٢، ٩٨٣، ٩٨٤، ٩٨٥، ٩٨٦، ٩٨٧، ٩٨٨، ٩٨٩، ٩٩٠، ٩٩١، ٩٩٢، ٩٩٣، ٩٩٤، ٩٩٥، ٩٩٦، ٩٩٧، ٩٩٨، ٩٩٩، ١٠٠٠، ١٠٠١، ١٠٠٢، ١٠٠٣، ١٠٠٤، ١٠٠٥، ١٠٠٦، ١٠٠٧، ١٠٠٨، ١٠٠٩، ١٠١٠، ١٠١١، ١٠١٢، ١٠١٣، ١٠١٤، ١٠١٥، ١٠١٦، ١٠١٧، ١٠١٨، ١٠١٩، ١٠٢٠، ١٠٢١، ١٠٢٢، ١٠٢٣، ١٠٢٤، ١٠٢٥، ١٠٢٦، ١٠٢٧، ١٠٢٨، ١٠٢٩، ١٠٣٠، ١٠٣١، ١٠٣٢، ١٠٣٣، ١٠٣٤، ١٠٣٥، ١٠٣٦، ١٠٣٧، ١٠٣٨، ١٠٣٩، ١٠٤٠، ١٠٤١، ١٠٤٢، ١٠٤٣، ١٠٤٤، ١٠٤٥، ١٠٤٦، ١٠٤٧، ١٠٤٨، ١٠٤٩، ١٠٥٠، ١٠٥١، ١٠٥٢، ١٠٥٣، ١٠٥٤، ١٠٥٥، ١٠٥٦، ١٠٥٧، ١٠٥٨، ١٠٥٩، ١٠٦٠، ١٠٦١، ١٠٦٢، ١٠٦٣، ١٠٦٤، ١٠٦٥، ١٠٦٦، ١٠٦٧، ١٠٦٨، ١٠٦٩، ١٠٧٠، ١٠٧١، ١٠٧٢، ١٠٧٣، ١٠٧٤، ١٠٧٥، ١٠٧٦، ١٠٧٧، ١٠٧٨، ١٠٧٩، ١٠٨٠، ١٠٨١، ١٠٨٢، ١٠٨٣، ١٠٨٤، ١٠٨٥، ١٠٨٦، ١٠٨٧، ١٠٨٨، ١٠٨٩، ١٠٩٠، ١٠٩١، ١٠٩٢، ١٠٩٣، ١٠٩٤، ١٠٩٥، ١٠٩٦، ١٠٩٧، ١٠٩٨، ١٠٩٩، ١١٠٠، ١١٠١، ١١٠٢، ١١٠٣، ١١٠٤، ١١٠٥، ١١٠٦، ١١٠٧، ١١٠٨، ١١٠٩، ١١١٠، ١١١١، ١١١٢، ١١١٣، ١١١٤، ١١١٥، ١١١٦، ١١١٧، ١١١٨، ١١١٩، ١١٢٠، ١١٢١، ١١٢٢، ١١٢٣، ١١٢٤، ١١٢٥، ١١٢٦، ١١٢٧، ١١٢٨، ١١٢٩، ١١٣٠، ١١٣١، ١١٣٢، ١١٣٣، ١١٣٤، ١١٣٥، ١١٣٦، ١١٣٧، ١١٣٨، ١١٣٩، ١١٤٠، ١١٤١، ١١٤٢، ١١٤٣، ١١٤٤، ١١٤٥، ١١٤٦، ١١٤٧، ١١٤٨، ١١٤٩، ١١٥٠، ١١٥١، ١١٥٢، ١١٥٣، ١١٥٤، ١١٥٥، ١١٥٦، ١١٥٧، ١١٥٨، ١١٥٩، ١١٦٠، ١١٦١، ١١٦٢، ١١٦٣، ١١٦٤، ١١٦٥، ١١٦٦، ١١٦٧، ١١٦٨، ١١٦٩، ١١٧٠، ١١٧١، ١١٧٢، ١١٧٣، ١١

جدول (٢٩) : هيكل أسعار الفائدة المحلية

متوسط سعر الفائدة على القروض (سنة فاقلة) <sup>٢/</sup>	سعر العائد على أئون خزانة ٩١ يوم	سعر العائد على شهادات الإستثمار <sup>٣/ ١/</sup>	سعر العائد على ودائع صندوق توفير البريد <sup>١/</sup>	سعر خصم البنك المركزي <sup>١/</sup>	متوسط سنوى
١٢,٢٥	١٥,٧٥	١١,٨٣	١١,٩٢	٨,٠٠	٢٠١٦/٢٠١٥
١٧,٢٥	١٢,٢٩	١٢,٠٦	١٢,١٣	٨,٠٠	٢٠١٧/٢٠١٦
١٧,٢٥	١٩,٢٠	١٨,٨٥	١٥,٧٧	١٠,٢٥	٢٠١٨/٢٠١٧
١٦,٢٥	١٧,٥٤	١٨,٦١	١٥,٠٠	١٠,٢٥	٢٠١٩/٢٠١٨
٩,٧٥	١٣,٤٠	١٣,٢٨	١١,٤٨	٨,٥٦	٢٠٢٠/٢٠١٩
٨,٧٥	١٠,٠٦	١٣,٠٣	١٠,٠٦	٨,٣٨	٢٠٢١/٢٠٢٠
متوسط شهري					
٩,٧٥	١١,٣٠	١٢,٩٢	١٠,٧٥	٩,٢٥	يوليو-٢٠
٩,٧٥	١١,٢٠	١٣,٣٩	١٠,٧٥	٩,٢٥	أغسطس-٢٠
٩,٧٥	١١,٠٠	١٣,٦٨	١٠,٧٥	٩,٢٥	سبتمبر-٢٠
٩,٧٥	١٠,١٠	١٣,٤٤	١٠,٧٥	٩,٢٥	أكتوبر-٢٠
٩,٧٥	١٠,١٠	١٣,٤٤	١٠,٧٥	٩,٢٥	نوفمبر-٢٠
٩,٠٠	٩,٨٠	١٣,٢١	٩,٧٥	٧,٧٥	ديسمبر-٢٠
٨,٧٥	٩,٧٠	١٢,٧١	٩,٧٥	٧,٧٥	يناير-٢١
٨,٧٥	٩,٥٠	١٢,٦١	٩,٥٠	٧,٧٥	فبراير-٢١
٨,٧٥	٩,٥٠	١٢,٦١	٩,٥٠	٧,٧٥	مارس-٢١
٨,٧٥	٩,٥٠	١٢,٦١	٩,٥٠	٧,٧٥	أبريل-٢١
٨,٧٥	٩,٥٠	١٢,٦١	٩,٥٠	٧,٧٥	مايو-٢١
٨,٧٥	٩,٥٠	١٣,١٦	٩,٥٠	٧,٧٥	يونيو-٢١
٨,٧٥	٩,٤٠	١٣,١٧	٩,٥٠	٧,٧٥	يوليو-٢١
٨,٧٥	٩,٤٠	١٢,٩٣	٩,٥٠	٧,٥٠	أغسطس-٢١
٨,٧٥	٩,٣٠	١٢,٣٨	٩,٥٠	٧,٠٠	سبتمبر-٢١
٨,٧٥	٩,٣٠	١٢,٣٨	٩,٥٠	٧,٠٠	أكتوبر-٢١
٨,٧٥	٩,٣٠	١٢,٤٧	٩,٥٠	٧,٠٠	نوفمبر-٢١
٨,٧٥	٩,٥٠	١١,٩٣	٩,٥٠	٧,٠٠	ديسمبر-٢١
٨,٧٥	٩,٥٠	١١,٣٣	٩,٠٠	٧,٠٠	يناير-٢٢
٨,٧٥	٩,٥٠	١١,٣٣	٩,٠٠	٧,٠٠	فبراير-٢٢
٩,٧٥	٩,٧٠	١١,٤٩	٩,٠٠	٧,٠٠	مارس-٢٢
٩,٧٥	٩,٧٠	١١,٤٩	٩,٠٠	٧,٠٠	أبريل-٢٢
١١,٧٥	١٠,٤٠	١٣,١٣	٩,٠٠	٧,٠٠	مايو-٢٢
١١,٧٥	١٠,٥٠	١٥,٢٧	٩,٥٠	٧,٠٠	يونيو-٢٢
١١,٧٥	١٠,٥٠	١٥,٧٨	٩,٥٠	٧,٠٠	يوليو-٢٢
١١,٧٥	١٠,٥٠	١٥,٧٨	٩,٥٠	٧,٠٠	أغسطس-٢٢
١١,٧٥	١٠,٥٠	١٥,٨٩	٩,٥٠	٧,٠٠	سبتمبر-٢٢
١٣,٧٥	١١,٢٠	١٦,١٨	٩,٥٠	٧,٠٠	أكتوبر-٢٢
١٣,٧٥	١١,٥٠	١٨,٠٠	٩,٥٠	٧,٠٠	نوفمبر-٢٢
١٦,٧٥	١٣,٣٠	١٨,٠٩	٩,٥٠	٧,٠٠	ديسمبر-٢٢

المصدر : البنك المركزى المصرى.

-- بيانات غير متاحة

١/ أسعار نهاية الفترة.

٢/ بدءاً من سبتمبر ٢٠٠٥، تعكس البيانات المتوسط المرجح لسعر الفائدة الشهري لمجموعة من البنوك تمثل نحو ٨٠ ٪ من تعاملات الجهاز المصرفى. وقبل هذا التاريخ، تعكس البيانات متوسط بسيط لأسعار الفائدة الأسبوعية لأغلبية البنوك.



جدول (٣٠) : متوسط أسعار عائد المعاملات بين البنوك (الإنترنت)<sup>١/</sup>

شهر	أسبوع	ليلة واحدة	متوسط سنوى
١٩,٤	١٧,٦	١٧,٣	٢٠١٧
١٧,٤	١٧,٦	١٧,٤	٢٠١٨
١٦,٩	١٦,٩	١٦,٦	٢٠١٩
--	١١,٤	١٢,٤	٢٠٢٠
٨,٧	١٠,٣	١٠,٠	٢٠٢٠
متوسط شهرى			
١٠,١٥	١٠,١٥	٩,٩٠	يوليو-٢٠
٩,٢٥	١٠,٣١	١٠,٠٦	أغسطس-٢٠
٩,٢٥	١٠,٤٠	١٠,١٦	سبتمبر-٢٠
٩,٢٥	١٠,٤٠	١٠,١٦	أكتوبر-٢٠
٨,٢٥	١٠,٥٠	١٠,٠٥	نوفمبر-٢٠
٨,٢٥	١٠,٤٦	٩,٨٠	ديسمبر-٢٠
٨,٢٥	١٠,٢٦	٩,٦٣	يناير-٢١
٨,٢٥	١٠,٤٠	١٠,١٦	فبراير-٢١
٨,٢٥	١٠,٤٠	١٠,١٦	مارس-٢١
٨,٢٥	١٠,٤٠	١٠,١٦	أبريل-٢١
٨,٢٥	١٠,٤٥	١٠,٢٤	مايو-٢١
٨,٢٥	٩,٧٨	٩,١٥	يونيو-٢١
٨,٢٥	٩,٧٨	٩,١٠	يوليو-٢١
٨,٢٥	٩,٧٨	٩,٠٦	أغسطس-٢١
٨,٢٥	٩,٧٠	٩,١٤	سبتمبر-٢١
٨,٢٥	٩,٥٠	٩,٠٠	أكتوبر-٢١
٨,٢٥	٩,٦٥	٩,٠١	نوفمبر-٢١
٨,٢٥	٩,٣٤	٨,٨٣	ديسمبر-٢١
٨,٢٥	٩,٨٢	٩,٤٦	يناير-٢٢
٨,٢٥	٩,٨٢	٩,٤٦	فبراير-٢٢
٩,٨٠	١٠,٤٠	٩,٩٠	مارس-٢٢
٩,٨٠	١٠,٤٠	٩,٩٠	أبريل-٢٢
--	١٠,٦٢	١١,٢٣	مايو-٢٢
١١,٢٥	١١,٨٥	١١,٦٧	يونيو-٢٢
١١,٣٢	١١,٧٨	١١,٥٧	يوليو-٢٢
١١,٣٢	١١,٧٨	١١,٥٧	أغسطس-٢٢
--	١١,٣٦	١١,٣٢	سبتمبر-٢٢
١١,٦٥	١١,٦١	١١,٣٧	أكتوبر-٢٢
١٣,٧٥	١٣,٦٥	١٣,٤١	نوفمبر-٢٢
--	١٣,٦٠	١٣,٦٩	ديسمبر-٢٢

المصدر : البنك المركزى المصرى.

-- بيان غير متاح

١/ تم استخدام بيانات متوسط أسعار العائد بين البنوك (الإنترنت) بدلاً من متوسط تكلفة الإقراض بين البنوك (كاييور) بدءاً من مارس ٢٠٠٣. وتعد أسعار العائد بين البنوك مقياساً أفضل لتطورات السوق لتغطيتها الأوسع لمعاملات البنوك التجارية، والمتخصصة، وبنوك الاستثمار.

المصدر : البنك المركزى المصرى.