

# القسم السادس

## المؤشرات النقدية

|           |  |       |
|-----------|--|-------|
| جدول (٢٤) | تطور المؤشرات النقدية الرئيسية   | ٤٥    |
| جدول (٢٥) | المسح المصرفي لأهم إجماليات السيولة المحلية (الأصول و الإلتزامات المقابلة) | ٤٦-٤٧ |
| جدول (٢٦) | نقود الإحتياط و الأصول المقابلة  | ٤٨    |
| جدول (٢٧) | الودائع لدى البنوك   | ٤٩    |
| جدول (٢٨) | التسهيلات الائتمانية من البنوك   | ٥٠    |
| جدول (٢٩) | هيكل أسعار الفائدة المحلية   | ٥١    |
| جدول (٣٠) | متوسط أسعار عائد المعاملات البنينية بين البنوك (الإنترنتك)                 | ٥٢    |

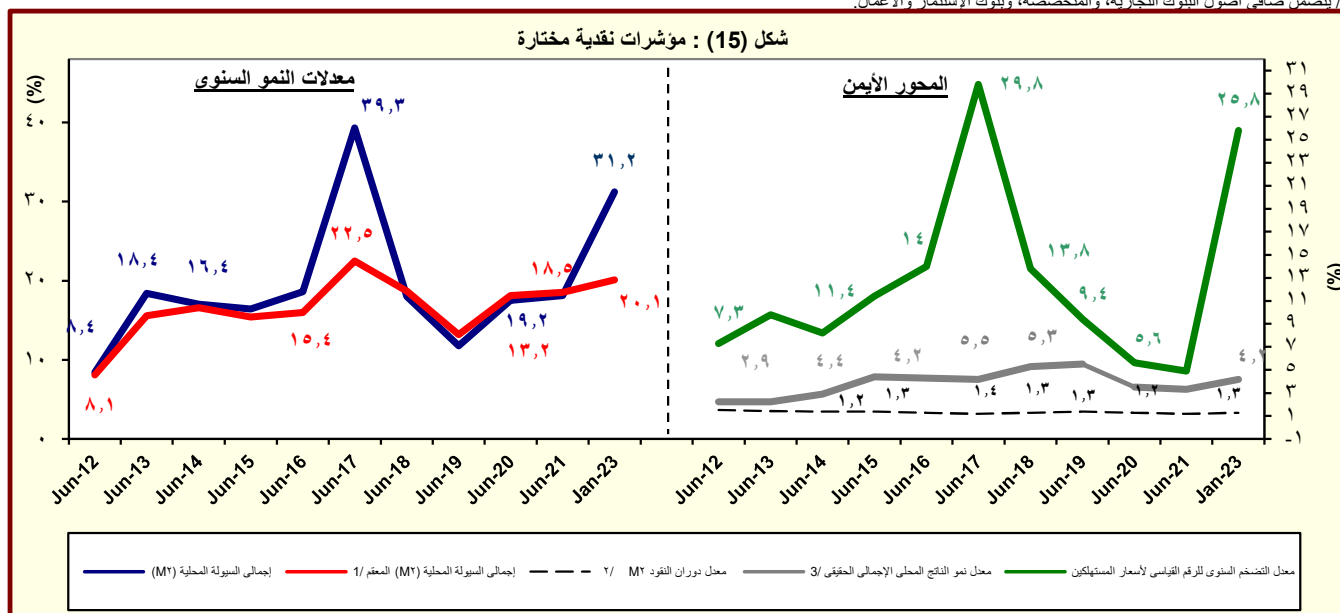
جدول (٢٤) : تطور المؤشرات النقدية الرئيسية

| معدل نمو شهري % | معدل نمو ربع سنوى % | معدل تغير سنوى % | متوسط النمو السنوى لمدة عام /١ |
|-----------------|---------------------|------------------|--------------------------------|
| -٦٦,٧%          | -٦٣,٠%              | -٤٦,٩%           | ٣٩,٨%                          |
| -١١,٢%          | -١٣,٩%              | -٢٧,٩%           | -٨,٧%                          |
| --              | --                  | --               | --                             |
| -٤٥,٢%          | -٣٨,٩%              | -٣٨,٢%           | ١٧,٠%                          |
| --              | --                  | --               | --                             |
| --              | --                  | -٢٠,٢%           | -٠,٢%                          |
| -١١,٢%          | -١٣,٩%              | -١٦,٩%           | --                             |
| -١٤٤,٤%         | -١٧٢,٥%             | --               | --                             |
| ٩,١%            | ١٠,٢%               | ١٩,١%            | ١٢,٢%                          |
| ٩,٣%            | ٩,٨%                | ٢١,٠%            | ١١,٩%                          |
| ٩,٣%            | -٢,٧%               | -٤,٥%            | -٢,٦%                          |
| ٩,٣%            | ٥,٠%                | ١٣,٨%            | ١٣,٢%                          |
| ٢,١%            | ٤,٠%                | ١٤,٨%            | ١٣,١%                          |
| ٢,٨%            | ٦,٦%                | ١٩,٧%            | ١٥,٨%                          |
| ١,٩%            | ٣,٣%                | ١٣,٤%            | ١٢,٢%                          |

المصدر: البنك المركزى المصرى.

١/ متوسط معدل النمو السنوى لفترة ١٢ شهر متتالية.

٢/ يتضمن صافى أصول البنوك التجارية، والمتخصصة، وبنوك الإستثمار والأعمال.



المصدر: البنك المركزى المصرى.

١/ هذا المفهوم يقوم بتحديد أثر سعر الصرف على المكون الاجنبى فى السيولة المحلية وذلك بتطبيق سعر الصرف السارى فى الفترة المقابلة على الإجماليات النقدية خلال الفترة محل الدراسة.

٢/ تم مراجعة تقديرات الناتج المحلى الإجمالى .

٣/ معدل النمو الحقيقى للناتج المحلى الإجمالى بسعر السوق .

جدول (٢٥) : المسح المصرفى لأهم إجماليات السيولة المحلية  
الأصول والالتزامات المقابلة لها لدى الجهاز المصرفى  
(يناير ٢٠٢٣)

(مليون جنيه)

|   | يناير-٢٢  | نوفمبر-٢٢ | ديسمبر-٢٢ | يناير-٢٣  | يونيو-٢٢  | يونيو-٢١  | يونيو-٢٠  | يونيو-١٩  | يونيو-١٨  |
|---|-----------|-----------|-----------|-----------|-----------|-----------|-----------|-----------|-----------|
| صافى الأصول الأجنبية <sup>١/</sup>                            | ٩,٦٧٤     | (٥٤١,٥٢٩) | (٤٩٤,٢٥٠) | (٦٥٤,٤٢٨) | (٣٧٢,٠١٧) | ٢٥٢,٢٨٦   | ١٢٢,٠٩٨   | ٢٩٨,١٤٠   | ٣٠٩,٥٣٠   |
| البنك المركزى (صافى)  | (٩٦,٥)    | (٧٤٩,٢)   | (١٤٠٦,٦)  | (٦٨٦٤,٨)  | (٢٤٧,٥)   | (١٠٦,٦)   | (٥٩,٠)    | (٣,٧)     | (٤٠٧,٠)   |
| أصول أجنبية   | ٦٣٣,٣٩٠   | ٧٩٧,٢٠٠   | ٨١٢,٤٩١   | ٩٧٠,٨٨٧   | ٦١١,٤٩٨   | ٦٢٥,١٣٣   | ٦٠٣,٤٥٠   | ٧٣٣,٩٥٦   | ٧٧٥,٩٥٤   |
| أصول أجنبية   | ٢٠٨,٨٣١   | ٣٤٤,٨٣٠   | ٣٩٨,٧٤٨   | ٤٨٧,٤٠٠   | ٢٧٣,١٨٦   | ٣٤٣,٩٦٥   | ٢٦٧,٩١٨   | ٣٠٩,٦٠٢   | ٢٩٩,٨١٧   |
| خصوم أجنبية   | ٣٩١,٠٢٧   | ٦٧٨,٤٤٨   | ٦٨٧,٨٦٠   | ٨٨٠,٩٤٢   | ٤٩٢,٤٢٩   | ٣١٧,٥٣٤   | ٣٠٢,٤١٣   | ٢٧٥,٨٢٤   | ٢٩١,٧٨٠   |
| صافى الأصول المحلية ومنها :                                   | ٥,٨٦٦,٩٤٧ | ٧,٨٥٨,٥٤١ | ٧,٨٩٦,٩٩٠ | ٨,٣٦٤,٨٦٠ | ٦,٩٨٦,٥٠٥ | ٥,١١٥,٣٦٩ | ٤,٤١٦,٧١٠ | ٣,٥٨١,٩٥٣ | ٣,١٤٧,٤٨٥ |
| صافى المطلوبات من الحكومة وهينة السلع التموينية <sup>٢/</sup> | ٣,٨٣١,٤٦٧ | ٤,٨٨١,٣٨٢ | ٥,٠٢٥,٥٣٢ | ٥,٣٣٥,٢٨٩ | ٤,٤٢٤,٩٤٠ | ٣,٥١٩,٥٦٦ | ٣,٢٣٥,٨٤٠ | ٢,٤٤٦,٠٧٥ | ٢,٢١٧,٥٥٧ |
| بالعملة المحلية   | ٣,٠٤٩,١٣٢ | ٣,٦٤٣,٤٧٠ | ٣,٨٤١,٢٧٠ | ٣,٨٠٩,٥٨١ | ٣,٥٤٢,٤٠٦ | ٢,٩٦٤,٣١٦ | ٢,٦٦٩,٥١٥ | ١,٨٣٦,٤٩٣ | ١,٦١٨,٤١١ |
| بالعملة الأجنبية  | ٧٨٢,٣٣٥   | ١,٢٣٧,٩١٢ | ١,١٨٤,٢٦٢ | ١,٥٢٥,٧٠٨ | ٨٨٢,٥٣٤   | ٥٥٥,٢٥٠   | ٥٦٦,٣٢٥   | ٦٠٩,٥٨٢   | ٥٩٩,١٤٦   |
| المطلوبات من قطاع الأعمال العام                               | ١٤١,٢١٤   | ١٥٧,٠٣٤   | ١٥٩,٠٢٩   | ١٦٥,٢٩٢   | ١٥٤,٥١٣   | ١٤٨,٥٨٧   | ١٥٦,٢٦٧   | ١٦١,٩٣٧   | ١٦٠,١٧٧   |
| بالعملة المحلية   | ١١٧,٠٩٨   | ١٢١,٢٠١   | ١٢٢,٨٥٢   | ١٢٠,٤١٨   | ١٢٦,٤٣١   | ١٢١,٧١٩   | ١٢٤,٥٣٨   | ١٢٥,٦٩٤   | ١١٤,٩٤٩   |
| بالعملة الأجنبية  | ٢٤,١١٦    | ٣٥,٨٣٣    | ٣٦,١٧٧    | ٤٤,٨٧٤    | ٢٨,٠٨٢    | ٢٦,٨٦٨    | ٣١,٧٢٩    | ٣٦,٢٤٣    | ٤٥,٢٢٨    |
| المطلوبات من قطاع الأعمال الخاص <sup>٢/</sup>                 | ١,٩٢٢,١١٩ | ٢,٤٠٥,٤٨٧ | ٢,٤٣٢,٦٧٨ | ٢,٥٤٨,٩٦٨ | ٢,١٧٨,١٨٢ | ١,٧٦٢,٧٢٣ | ١,٤٥٤,٦٨٨ | ١,٢١٧,٦٣٣ | ١,٠٨٢,٥٥٦ |
| بالعملة المحلية   | ١,٧٠٥,٠٢٢ | ٢,٠٧٥,٥٥٦ | ٢,١٠٠,٧٣٣ | ٢,١٤٢,٢٢٢ | ١,٩٣١,٨١٠ | ١,٥٣٨,١٢٠ | ١,٢٢٣,٠٧٩ | ٩٧٤,٣٩٣   | ٧٩٢,٠٣٦   |
| بالعملة الأجنبية  | ٢١٧,٠٩٧   | ٣٢٩,٩٣١   | ٣٣١,٩٤٥   | ٤٠٦,٧٤٦   | ٢٤٦,٣٧٢   | ٢٢٤,٦٠٣   | ٢٣١,٦٠٩   | ٢٤٣,٢٤٠   | ٢٩٠,٥٢٠   |
| صافى البنود الأخرى (الموازنة) <sup>٢/ ١/</sup>                | (٢٧,٨٥٣)  | ٤١٤,٦٣٨   | ٢٧٩,٧٥١   | ٣١٥,٣١١   | ٢٢٨,٨٧٠   | (٣١٥,٥٠٧) | (٤٣٠,٠٨٥) | (٢٤٣,٦٩٢) | (٣١٢,٨٠٥) |
| إجمالى السيولة (M٢)   | ٦,٢٨٠,٤٥٢ | ٧,٣١٧,٠١٢ | ٧,٤٠٢,٧٤٠ | ٧,٧١٠,٤٣٢ | ٦,٦١٤,٤٨٨ | ٥,٣٦٠,٠٨٦ | ٤,٥٣٨,٨٠٨ | ٣,٨٦٣,٦٤٥ | ٣,٤٥٧,٠١٥ |
|   | (٢٢,٤)    | (٢٧,٥)    | (٢٧,١)    | (٣١,٢)    | (٢٣,٤)    | (١٨,١)    | (١٧,٥)    | (١١,٨)    | (١٨,٥)    |
| المعروض النقدى (M٣)   | ١,٤٦٩,٤٥٨ | ١,٦٩٥,١٠٩ | ١,٧٣٩,٦٢٢ | ١,٦٤٣,١٢٣ | ١,٥٤٥,٣٧٨ | ١,٢٥٨,٦٧٥ | ١,٠٨٤,٧٤٢ | ٩٢٣,٥٦٢   | ٨٢٣,٢٦٨   |
|   | (٢٣,٥)    | (٢٤,٥)    | (٢٥,٨)    | (١٩,٠)    | (٢٢,٨)    | (١٦,٠)    | (١٧,٥)    | (١٢,٢)    | (١٦,٤)    |
| النقد المتداول خارج الجهاز المصرفى                            | ٧١٧,٢٠٤   | ٨١١,١٦٨   | ٨٣١,٢٢٦   | ٧٩٧,١١٢   | ٧٧٨,٦٠٣   | ٦٧٣,٣٦٦   | ٦٠٢,٧٣٢   | ٤٨٧,٢٣٣   | ٤٤١,٥٥١   |
| الودائع الجارية بالعملة المحلي                                | ٧٥٢,٢٥٤   | ٨٨٣,٩٤١   | ٩٠٨,٣٩٦   | ٨٤٦,٠١١   | ٧٦٦,٧٧٥   | ٥٨٥,٣٠٩   | ٤٨٢,٠١٠   | ٤٣٦,٣٢٩   | ٣٨١,٧١٧   |
| أشبه نقد  | ٤,٨١٠,٩٩٤ | ٥,٦٢١,٩٠٣ | ٥,٦٦٣,١١٨ | ٦,٠٦٧,٣٠٩ | ٥,٠٦٩,١١٠ | ٤,١٠١,٤١١ | ٣,٤٥٤,٠٦٦ | ٢,٩٤٠,٠٨٣ | ٢,٦٣٣,٧٤٧ |
|   | (٢٢,٠)    | (٢٨,٤)    | (٢٧,٥)    | (٣٤,٩)    | (٢٣,٦)    | (١٨,٧)    | (١٧,٥)    | (١١,٦)    | (١٩,١)    |
| الودائع غير الجارية بالعملة المحلية                           | ٤,٠٠٢,٣٦٧ | ٤,٤٦٠,٦١٨ | ٤,٥٠٣,٠٣٩ | ٤,٦٢٨,٣٤٠ | ٤,٢٢٢,٩٨٩ | ٣,٤٥١,٢٤٧ | ٢,٧٨٧,٤٢٣ | ٢,٢٢٥,٤٥٢ | ١,٩١٦,٧٨٩ |
| الودائع الجارية بالعملات الأخرى                               | ٢٢٣,٠٤٩   | ٣١٢,٧٢٠   | ٣٠٩,٨٦٢   | ٣٨٥,١٨٠   | ٢٢٨,٤٥٢   | ١٤٧,٨٧٩   | ١٤٢,٠٢٢   | ١٤٣,٢٨٤   | ١٤٩,٧٦٩   |
| الودائع غير الجارية بالعملات الأجنبية                         | ٥٨٥,٥٧٨   | ٨٤٨,٥٦٥   | ٨٥٠,٢١٧   | ١,٠٥٣,٧٨٩ | ٦١٧,٦٦٩   | ٥٠٢,٢٨٥   | ٥٢٤,٦٢١   | ٥٧١,٣٤٧   | ٥٦٧,١٨٩   |

المصدر: البنك المركزى المصرى.

( ) معدل النمو عن الفترة المقبلة فى العام السابق.

\* مبدئى.

١/ يشمل المطلوبات من قطاع الأعمال الخاص والقطاع العائلى.

٢/ تشمل حسابات رأس المال، صافى الأصول والخصوم غير المبوبة، صافى المدينونية والدائنية بين البنوك.

٣/ بخلاف الشيكات والحوالات تحت التحصيل.

المؤشرات النقدية

جدول (٢٥) : المسح المصرفى لأهم إجماليات السيولة المحلية (تابع)  
( ملاحظات )  
( يناير ٢٠٢٣ )

| يناير-٢٣                             | ديسمبر-٢٢ | نوفمبر-٢٢ | يناير-٢٢ | يونيو-٢٢ | يونيو-٢١ | يونيو-٢٠ | يونيو-١٩ | يونيو-١٨ |   |
|--------------------------------------|-----------|-----------|----------|----------|----------|----------|----------|----------|---|
| ٦١٨                                  | (٢٢,٠٧٢)  | (٢٢,٢١٠)  | (٢٢,٧٩٢) | (١٩,٩١٥) | ١٦,١٥٥   | ٧,٥٨٣    | ١٧,٨٧٠   | ١٧,٣٦٥   | صافى الأصول الأجنبية ( مليون دولار ) <sup>٤</sup>                       |
| ١٢,٢٥١                               | (٨,٣٣١)   | (٨,٥٢٧)   | (٩,٠٨٦)  | (٨,١٧٨)  | ١٤,٤٢٤   | ٩,٧٢٥    | ١٥,٨٤٥   | ١٦,٩١٤   | صافى الأصول الأجنبية لدى البنك المركزى                                  |
| ٤٠,٩٨٠                               | ٣٤,٠٠٣    | ٣٣,٥٣٢    | ٣٤,٢٢٤   | ٣٣,٣٨٠   | ٤٠,٥٨٤   | ٣٨,٢٠٢   | ٤٤,٤٨١   | ٤٤,٢٥٨   | البنك المركزى (إجمالى)  |
| (١١,٦٣٤)                             | (١١,٧٤١)  | (١٣,٦٨٣)  | (١٣,٧٠٦) | (١١,٧٣٧) | ١,٧٣٢    | (٢,١٤٢)  | ٢,٠٢٥    | ٤٥١      | البنوك (صافى)   |
| ١٣,٣٣٤                               | ١٦,١٩٤    | ١٤,١٤٣    | ١٦,٩٧٥   | ١٤,٦٢٥   | ٢٢,٠٢٦   | ١٦,٦٣٩   | ١٨,٥٥٧   | ١٦,٨٢٠   | أصول أجنبية   |
| ٢٤,٩٦٨                               | ٢٧,٩٣٥    | ٢٧,٨٢٦    | ٣٠,٦٨٠   | ٢٦,٣٦١   | ٢٠,٣٣٤   | ١٨,٧٨١   | ١٦,٥٣٢   | ١٦,٣٦٩   | خصوم أجنبية   |
| نسبة الى رصيد أول المدة <sup>٥</sup> |           |           |          |          |          |          |          |          |   |
| -٨,٦٧%                               | -٢٤,٦٢%   | -٢٣,٢٥%   | -٢٧,٨٨%  | -١٩,٧١%  | -١,٦٦%   | -٥,٤٢%   | -٠,٣٣%   | ٨,٥١%    | صافى الأصول الأجنبية  |
| ٧٨,٦٧%                               | ١٣٦,٢٨%   | ١٣٧,٣٩%   | ١٥٠,٩٢%  | ١١١,٠٥%  | ٥٦,٩٢%   | ٣٦,٧١%   | ١٢,٥٧%   | ٩,٩٥%    | صافى الأصول المحلية   |
| ١٦,١٢%                               | ٢٥,٢٢%    | ٢٦,٥١%    | ٢٣,٧٢%   | ٢٠,٨٩%   | ١٢,٥٩%   | ٧,٥٦%    | ٢,٩٠%    | ٣,٩٧%    | المعروض النقدى M١   |
| ٥٣,٨٧%                               | ٨٦,٤٤%    | ٨٧,٦٣%    | ٩٩,٣٢%   | ٧٠,٤٥%   | ٤٢,٤٥%   | ٢٣,٧٣%   | ٨,٨٦%    | ١٤,٤٩%   | أشباه النقود  |
| ١١,٣٤                                | ١٥,٨٧     | ١٥,٦٧     | ١٨,٦٦    | ١٢,٧٩    | ١٢,١٣    | ١٤,٦٩    | ١٨,٥٠    | ٢٠,٧٤    | معدل الدولة فى إجمالى السيولة (%) <sup>٦</sup>                          |
| ٥,٨٤                                 | ٤,٧٣      | ٤,٩٥      | ٥,٠٥     | ٥,٥٤     | ٥,٤٣     | ٥,٣٠     | ٥,٦٥     | ٤,٨١     | المضاعف النقدى (فى السيولة)   |
| ١,٣٣                                 | ١,٣٤      | ١,٣٢      | ١,٢٧     | ١,١٩     | ١,٢٤     | ١,٣٦     | ١,٤٥     | ١,٣٥     | معدل دوران النقود ( فى السيولة)   |
| ١٨,٤٩                                | ٢٧,٤٧     | ٢٧,١٤     | ٣١,٢١    | ٢٣,٤٠    | ١٨,٠٩    | ١٧,٤٧    | ١١,٧٦    | ١٨,٤٦    | معدل النمو السنوى لإجمالى السيولة المحلية                               |
| ١٩,٢٦                                | ٢٩,١٢     | ٢٨,٥٢     | ٣٢,٦١    | ٢٣,٥٧    | ٢١,١٨    | ١٩,٤٧    | ١٢,٤٨    | ١٠,١٤    | معدل النمو السنوى فى الإقراض لقطاع الأعمال الخاص                        |
| ١٥,٦٦                                | ٢٤,٣٨     | ٢٤,٦٢     | ٢٨,٧١    | ١٨,٦٨    | ١٥,٦٢    | ١٦,١٠    | ١٦,٦٨    | ١٧,٨٣    | المصدر : البنك المركزى المصرى. <sup>٨</sup><br>سعر صرف الدولار بالجنينة |

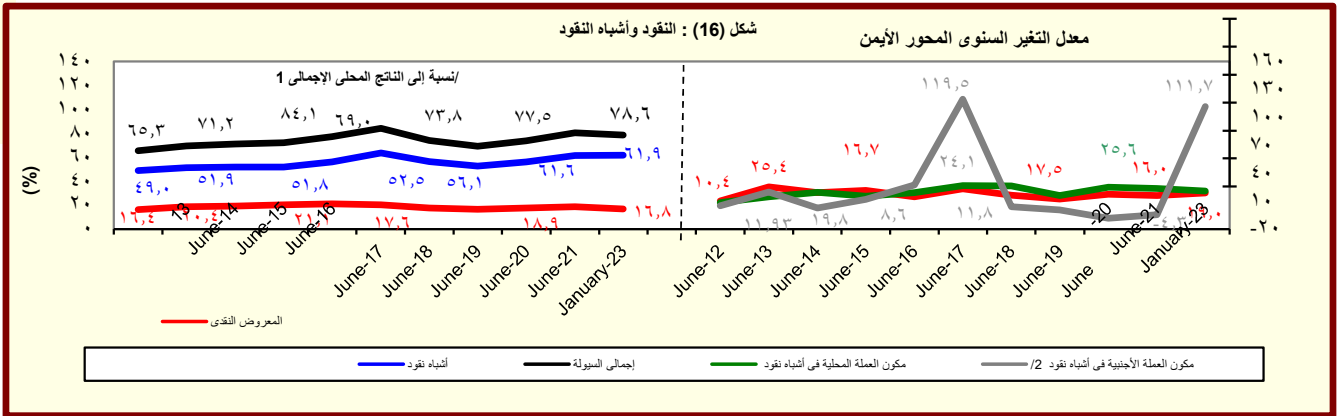
٤/ صافى الأصول الأجنبية تساوي صافى الأصول الأجنبية لدى البنك المركزى بالإضافة الى البنوك (صافى).

٥/ تعكس الزيادة السنوية فى قيمة الاجماليات النقدية المختارة كنسبة من اجمالى السيولة ( M٢ ) فى بداية العام المالى. ويهدف هذا المؤشر الى التعرف على مصادر نمو السيولة المحلية خلال العام المالى محل الدراسة.

٦/ يمثل نسبة الودائع الجارية و غير الجارية بالعملات الأجنبية إلى إجمالى السيولة المحلية. لا يتضمن كل من ودائع غير المقيمين (جزء من صافى الأصول الأجنبية) والودائع الحكومية.

٧/ يشمل المطلوبات من قطاع الأعمال الخاص و القطاع العائلى .

٨/ أسعار الصرف بدءاً من يناير ٢٠٠٣ تعكس أسعار الشراء فقط، علماً بأنه قبل هذا التاريخ كان سعر الصرف يعكس متوسط أسعار البيع والشراء.



المصدر : البنك المركزى المصرى.

١/ تم مراجعة تقديرات الناتج المحلى الإجمالى.

٢/ تشمل الودائع الجارية و غير الجارية بالعملات الاجنبية.

جدول (٢٦) : نفود الإحتياط والأصول المقابلة<sup>١/</sup>

(مليون جنيه)

| يونيو-١٨            | يونيو-١٩ | يونيو-٢٠ | يونيو-٢١ | يونيو-٢٢  | يناير-٢٢  | نوفمبر-٢٢ | ديسمبر-٢٢ | يناير-٢٣  |
|---------------------|----------|----------|----------|-----------|-----------|-----------|-----------|-----------|
| ٧١٩,٠٠٣             | ٦٨٤,٠٣١  | ٨٥٥,٥٨٠  | ٩٨٧,٧٢٦  | ١,١٩٢,٩٣٥ | ١,٠٠٦,٩١٢ | ١,٥٤٦,٣٨٠ | ١,٤٩٦,٢٩٠ | ١,٥٢٦,٠٠٧ |
| (٢٤,٥)              | -(٤,٩)   | (٢٥,١)   | (١٥,٤)   | (٢٠,٨)    | (١٠,١)    | (٥٢,٦)    | (٤٥,٥)    | (٥١,٦)    |
| ٤٨٥,٢٣٥             | ٥٣٦,٠٩٨  | ٦٥١,١٦٧  | ٧٢٢,٤٤٩  | ٨٣٨,٠٩٣   | ٧٥٤,٣٢٩   | ٨٦٣,٩٩٦   | ٨٨٦,٢٢٢   | ٨٦٤,١٩٣   |
| (٧,٣)               | (١٠,٥)   | (٢١,٥)   | (١٠,٩)   | (١٦,٠)    | (١٤,٣)    | (١٦,٥)    | (١٨,٤)    | (١٤,٦)    |
| ٢٣٣,٧٦٨             | ١٤٧,٩٣٣  | ٢٠٤,٤١٣  | ٢٦٥,٢٧٧  | ٣٥٤,٨٤٢   | ٢٥٢,٥٨٣   | ٦٨٢,٣٨٤   | ٦١٠,٠٦٨   | ٦٦١,٨١٤   |
| (٨٦,٢)              | -(٣٦,٧)  | (٣٨,٢)   | (٢٩,٨)   | (٣٣,٨)    | -(٠,٦)    | (١٥١,٢)   | (١١٧,٨)   | (١٦٢,٠)   |
| الأصول المقابلة لها |          |          |          |           |           |           |           |           |
| ٣٠١,٤٩٣             | ٢٦٤,٣٦٢  | ١٥٦,٥٩٣  | ٢٢٤,٢٢٩  | -١٥٢,٧٧٤  | ١٩١,٨٧٠   | -٢٠٧,٩١١  | -٢٠٥,١٣٨  | -٢٦٠,٨٨٦  |
| (٨٠٧٠,٥)            | -(١٢,٣)  | -(٤٠,٨)  | (٤٣,٢)   | -(١٦٨,١)  | -(٩,٣)    | -(٢٠٦,٧)  | -(٢٠٥,١)  | -(٢٣٦,٠)  |
| ٤١٧,٥١٠             | ٤١٩,٦٦٩  | ٦٩٨,٩٨٧  | ٧٦٣,٤٩٧  | ١,٣٤٥,٧٠٩ | ٨١٥,٠٤٢   | ١,٧٥٤,٢٩١ | ١,٧٠١,٤٢٨ | ١,٧٨٦,٨٩٣ |
| -(٢٧,٢)             | (٠,٥)    | (٦٦,٦)   | (٩,٢)    | (٧٦,٣)    | (١٦,٠)    | (١١٤,٣)   | (١٠٤,١)   | (١١٩,٢)   |
| ٧١٥,٤٧٤             | ٧٤٦,١١٦  | ٨٠٧,٨٨٢  | ٧٠٦,٣٦٩  | ١,٠٠١,٣٥٢ | ٨٠١,٦٢٩   | ١,١٧٤,٠٨٤ | ١,١١٩,٤٧٠ | ١,٢٠٣,٧٥٨ |
| (١,٠)               | (٤,٣)    | (٨,٣)    | -(١٢,٦)  | (٤١,٨)    | -(٢,٨)    | (٥٤,٩)    | (٥٤,٤)    | (٥٠,٢)    |
| ٧٥٩,٨٨٠             | ٨٢٠,٩٨٦  | ٨٦٥,٣٣٠  | ٧٦١,٠٠٣  | ١,٠٨٩,٩٤٣ | ٨٧٩,٥٩٩   | ١,٢٧٨,٩٣٨ | ١,٢٢١,٨٧٥ | ١,٣١٧,٠٠٣ |
| -(٧,٦)              | (٨,٠)    | (٥,٤)    | -(١٢,١)  | (٤٣,٢)    | -(٢,٠)    | (٥٤,٢)    | (٤٩,٦)    | (٤٩,٧)    |
| ٦٨٣,٦٢٩             | ٧٠٣,٢٣١  | ٧٠٢,٦٦٧  | ٧٠٠,٢٧٠  | ٧٩٠,١٤١   | ٧٥٦,٦٩٥   | ٨٣٧,٤٦٦   | ٩٥٩,٤٠٥   | ١,٠٠٦,٨٩٧ |
| ٧٦,٢٥١              | ١١٧,٧٥٥  | ١٦٢,٦٦٣  | ٦٠,٧٣٣   | ٢٩٩,٨٠٢   | ١٢٢,٩٠٤   | ٤٤١,٤٧٢   | ٢٦٢,٤٧٠   | ٣١٠,١٠٦   |
| ٤٤,٤٠٦              | ٧٤,٨٧٠   | ٥٧,٤٤٨   | ٥٤,٦٣٤   | ٨٨,٥٩١    | ٧٧,٩٧٠    | ١٠٤,٨٥٤   | ١٠٢,٤٠٥   | ١١٣,٢٤٥   |
| -(٦٠,٨)             | (٦٨,٦)   | -(٢٣,٣)  | -(٤,٩)   | (٦٢,٢)    | (٧,٢)     | (٤٦,٩)    | (١١,٧)    | (٤٥,٢)    |
| ٢٠١,٤٣٨             | ١٧٩,٢٨٠  | ١٦٠,٦٦٣  | ٢٣٩,٥٥٥  | ١٨٣,٥٦٨   | ٣٨٢,٣٢٣   | ٨٨,٩٦٥    | ٩٤,٧٦٥    | ٣٣,٦٧٠    |
| -٤٩٩,٤٠٢            | -٥٠٥,٧٢٧ | -٢٦٩,٥٥٨ | -١٩٦,٩٩١ | ١٦٠,٧٨٩   | ٥٣,٦٨٢    | ٤٩١,٢٤٢   | ٤٨٧,١٩٣   | ٥٤٩,٤٦٥   |
| ملاحظات             |          |          |          |           |           |           |           |           |
| ٦,٤٩                | ٨,١٨     | ٧,١٩     | ٦,٧٥     | ٦,٥٧      | ٧,٧٩      | ٦,٣٤      | ٦,٥٥      | ٦,٤٣      |

المصدر : البنك المركزى المصرى.

( ) معدل النمو عن الفترة المقابلة فى العام السابق.

\* مبدئى.

١/ بيانات معدلة حيث قام البنك المركزى بتغيير الأسلوب المحاسبى لقياس حجم نفود الإحتياط بدءا من بيانات يونيو ٢٠٠٣، وذلك فى إطار مراجعة توييب عمليات السوق المفتوحة التى يقوم بها البنك المركزى. وأدت هذه المراجعة إلى استبعاد حجم عمليات السوق المفتوحة من "ودائع البنوك بالعملة المحلية لدى البنك المركزى" وإدراجها ضمن بند "صافى البنود الموازنة".

٢/ تشمل صافى المطلوبات من الهيئات الاقتصادية و بنك الإستثمار القومى.

٣/ تم تحويل حسابات الودائع الحكومية (شاملة الهيئات العامة الاقتصادية والخدمات) من البنوك الى حساب الخزانة الموحد بالبنك المركزي بدءا من ديسمبر ٢٠٠٦، تطبيقا للقانون رقم ١٣٩ لسنة ٢٠٠٦.

٤/ يتضمن صافى الأصول و الخصوم غير المحددة و عمليات السوق المفتوحة.

٥/ الناتج المحلى الإجمالى / نفود الإحتياط.

جدول (٢٧): الودائع لدى البنوك<sup>١/</sup>

(مليون جنيه)

| يناير-٢٣             | ديسمبر-٢٢ | نوفمبر-٢٢ | يناير-٢٢  | يونيو-٢٢  | يونيو-٢١  | يونيو-٢٠  | يونيو-١٩  | يونيو-١٨  |                                      |
|----------------------|-----------|-----------|-----------|-----------|-----------|-----------|-----------|-----------|--------------------------------------|
| ٩,٠٢١,٢٥٢            | ٨,٥٨٠,٢٧٥ | ٨,٣٧٣,٠٩١ | ٦,٥٤٩,٥٩٢ | ٧,٣٦٩,٦٢٤ | ٥,٧٥٠,٦٦٣ | ٤,٧٠١,٤٢٧ | ٤,٠٠٧,٨٩٩ | ٣,٥٦٩,٥١٥ | إجمالي الودائع                       |
| (٣٧,٧)               | (٣٣,٠)    | (٣٢,٨)    | (٢٤,٠)    | (٢٨,٢)    | (٢٢,٣)    | (١٧,٣)    | (١٢,٣)    | (١٧,٣)    |                                      |
| ٧,٢٠٩,٤٦٦            | ٧,٠٧٤,٨٣٥ | ٦,٩٤٤,٠٠٨ | ٥,٧٢٣,٣٣١ | ٦,٢٩٦,٢٦٧ | ٤,٩٥٤,٧٥٥ | ٣,٩٢٤,١٩٦ | ٣,١٧٦,٥١٠ | ٢,٧٣١,١٧٥ | بالعملة المحلية                      |
| ١,٨١١,٧٨٦            | ١,٥٠٥,٤٤٠ | ١,٤٢٩,٠٨٣ | ٨٢٦,٢٦١   | ١,٠٧٣,٣٥٧ | ٧٩٥,٩٠٨   | ٧٧٧,٢٣٢   | ٨٣١,٣٨٩   | ٨٣٨,٣٤٠   | بالعملة الأجنبية                     |
| ٦,٩٧٧,٤١٥            | ٦,٦٢٨,٧٣٢ | ٦,٥٦١,٣٧٨ | ٥,٢٠٠,١٢٧ | ٥,٨٨١,٢٨١ | ٤,٧١٨,٩٥٣ | ٣,٩٥٦,٢٠٦ | ٣,٣٩٦,٩٦١ | ٣,٠٣٦,٠١٠ | الودائع غير الحكومية <sup>٢/</sup>   |
| (٣٤,٢)               | (٢٨,٧)    | (٢٩,٣)    | (١٩,٢)    | (٢٤,٦)    | (١٩,٣)    | (١٦,٥)    | (١١,٩)    | (٢٠,٦)    |                                      |
| ٥,٤٩٤,١٢١            | ٥,٤٣٣,٣٦٧ | ٥,٣٦٢,٧١٦ | ٤,٥١٨,٤٣٠ | ٥,٠١٠,٣١٣ | ٤,٠٥٣,٢٩١ | ٣,٢٨١,٨٩٧ | ٢,٦٧٣,٦٣٦ | ٢,٣١١,٣١٦ | بالعملة المحلية                      |
| ١,٤٨٣,٢٩٤            | ١,١٩٥,٣٦٥ | ١,١٩٨,٦٦٢ | ٦٨١,٦٩٧   | ٨٧٠,٩٦٨   | ٦٦٥,٦٦٢   | ٦٧٤,٣٠٩   | ٧٢٣,٣٢٥   | ٧٢٤,٦٩٤   | بالعملة الأجنبية                     |
| ٢,٠٤٣,٨٣٧            | ١,٩٥١,٥٤٣ | ١,٨١١,٧١٣ | ١,٣٤٩,٤٦٥ | ١,٤٨٨,٣٤٣ | ١,٠٣١,٧١٠ | ٧٤٥,٢٢٢   | ٦١٠,٩٣٨   | ٥٣٣,٥٠٥   | الودائع الحكومية                     |
| (٥١,٥)               | (٥٠,١)    | (٤٧,٣)    | (٤٦,٦)    | (٤٤,٣)    | (٣٨,٤)    | (٢١,٩٨)   | (١٤,٥١)   | (١,٧٣)    |                                      |
| ١,٧١٥,٣٤٥            | ١,٦٤١,٤٦٨ | ١,٥٨١,٢٩٢ | ١,٢٠٤,٩٠١ | ١,٢٨٥,٩٥٤ | ٩٠١,٤٦٤   | ٦٤٢,٢٩٩   | ٥٠٢,٨٧٤   | ٤١٩,٨٥٩   | بالعملة المحلية                      |
| ٣٢٨,٤٩٢              | ٣١٠,٠٧٥   | ٢٣٠,٤٢١   | ١٤٤,٥٦٤   | ٢٠٢,٣٨٩   | ١٣٠,٢٤٦   | ١٠٢,٩٢٣   | ١٠٨,٠٦٤   | ١١٣,٦٤٦   | بالعملة الأجنبية                     |
| ملاحظات (نسبة مئوية) |           |           |           |           |           |           |           |           |                                      |
| ٢٠,١                 | ١٧,٥      | ١٧,١      | ١٢,٦      | ١٤,٦      | ١٣,٨      | ١٦,٥      | ٢٠,٧      | ٢٣,٥      | معدل الدولار في إجمالي الودائع       |
| ٢١,٣                 | ١٨,٠      | ١٨,٣      | ١٣,١      | ١٤,٨      | ١٤,١      | ١٧,٠      | ٢١,٣      | ٢٣,٩      | معدل الدولار في الودائع غير الحكومية |
| ١٦,١                 | ١٥,٩      | ١٢,٧      | ١٠,٧      | ١٣,٦      | ١٢,٦      | ١٣,٨      | ١٧,٧      | ٢١,٣      | معدل الدولار في الودائع الحكومية     |

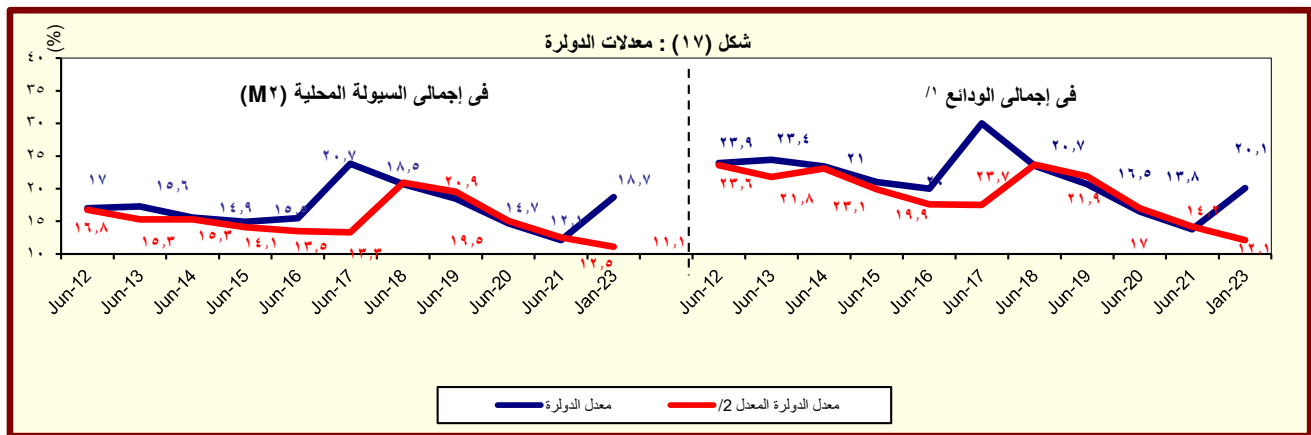
المصدر: البنك المركزي المصري.

( ) معدل النمو عن الفترة المقابلة في العام السابق.

\* مبدئي.

١/ لا تشمل الودائع لدى البنك المركزي .

٢/ تشمل ودائع كل من قطاع الأعمال العام والخاص والقطاع العائلي وغير المقيمين (قطاع العالم الخارجي). لا تشمل شيكات وحالات تحت التحصيل.



المصدر : البنك المركزي المصري.

١/ بخلاف الودائع لدى البنك المركزي المصري.

٢/ يشير الى معدل الدولار بعد تثبيت أثر تغير سعر الصرف على المكون الأجنبي في جملة الودائع. وعلى سبيل المثال فإن معدل الدولار في إجمالي الودائع في يونيو ٢٠٠٨ كان ينبغي أن يبلغ ٢٧,١% بدلاً من ٢٥,٨% في حالة عدم حدو

جدول (٢٨) : التسهيلات الائتمانية من البنوك <sup>١/</sup>

(مليون جنيه)

| يناير-٢٢              | نوفمبر-٢٢ | ديسمبر-٢٢ | يناير-٢٣  | يونيو-٢٢  | يونيو-٢١  | يونيو-٢٠  | يونيو-١٩  | يونيو-١٨  | إجمالي أرصدة التسهيلات الائتمانية   |
|-----------------------|-----------|-----------|-----------|-----------|-----------|-----------|-----------|-----------|---|
| ٣,١٦١,٣٦٩             | ٣,٩٦٦,١٨٦ | ٤,٠٩٣,٦٥٠ | ٤,٢٨٥,٢٣٧ | ٣,٥٦٤,٦٧١ | ٢,٩٠٣,٧٢٣ | ٢,٢٠٠,٣٨١ | ١,٨٤١,٦٩٢ | ١,٦٢٩,٦٦٤ |   |
| (١٩,٤)                | (٢٥,٥)    | (٢٦,٣)    | (٢٥,٣)    | (٢٢,٨)    | (٢٧,٩)    | (٢٢,٥)    | (١٣,٠)    | (١٤,٢)    |   |
| ١,٢١٦,٩٦٦             | ١,٥٥٠,٠٧٨ | ١,٦٦٢,٥٦٢ | ١,٧٣٥,٤٦٥ | ١,٣٥٦,٥٩٦ | ١,١٠٤,٦٢٥ | ٦٧٣,٢١٢   | ٥٤٢,٤٤٦   | ٤٥٢,٩١٧   | للحكومة <sup>٢/</sup>   |
| (٣٠,٦)                | (٢٧,٤)    | (٣٤,٢)    | (٣٢,٢)    | (٢٦,٠)    | (٥٧,٨)    | (٣٨,٧)    | (١٩,٨)    | (٢٧,٧)    |   |
| ٨٤٠,٣١٠               | ٩٣٧,٨١٢   | ١,٠٣١,٤٦٧ | ٩٤٨,٥٠١   | ٩٢٢,٥٤٠   | ٨١٩,٦١٩   | ٤٠٦,٦٦٣   | ٢٣٥,٨٣٨   | ٢١٦,٥٤٩   | بالعملة المحلية   |
| ٣٧٦,٦٥٦               | ٦١٢,٢٦٦   | ٦٣١,٠٩٥   | ٧٨٦,٩٦٤   | ٤٣٤,٠٥٦   | ٢٨٥,٠٠٦   | ٢٦٦,٥٤٩   | ٣٠٦,٦٠٨   | ٢٣٦,٣٦٨   | بالعملة الأجنبية  |
| ١,٩٤٤,٤٠٣             | ٢,٤١٦,١٠٨ | ٢,٤٣١,٠٨٨ | ٢,٥٤٩,٧٧٢ | ٢,٢٠٨,٠٧٥ | ١,٧٩٩,٠٩٨ | ١,٥٢٧,١٦٩ | ١,٢٩٩,٢٤٦ | ١,١٧٦,٧٤٧ | لغير الحكومة  |
| (١٣,٣)                | (٢٤,٣)    | (٢١,٤)    | (٢١,١)    | (٢٠,٩)    | (١٤,٦)    | (١٦,٦)    | (١٠,٤)    | (٩,٨)     |   |
| ١,٧٠٩,٣٣٥             | ٢,٠٦٢,٣٧٨ | ٢,٠٧٩,٤٣٥ | ٢,١١٧,٢٥٠ | ١,٩٤١,٥٩٩ | ١,٥٥٣,٤٠٤ | ١,٢٦٨,٨٢٨ | ١,٠٢٧,٣٢٢ | ٨٤٩,٧٧٥   | بالعملة المحلية   |
| ٢٣٥,٠٦٨               | ٣٥٣,٧٣٠   | ٣٥١,٦٥٣   | ٤٣٢,٥٢٢   | ٢٦٦,٤٧٦   | ٢٤٥,٦٩٤   | ٢٥٨,٣٤١   | ٢٧١,٩٢٤   | ٣٢٦,٩٧٢   | بالعملة الأجنبية  |
| ملاحظات (نسبة مئوية): |           |           |           |           |           |           |           |           |   |
| ٥٧,٠                  | ٥٧,٠      | ٥٥,٥      | ٥٥,٧      | ٥٧,٦      | ٥٦,٩      | ٦٢,٣      | ٦٢,١      | ٦٢,٤      | التسهيلات الائتمانية الممنوحة الى القطاع الخاص الى جملة التسهيلات <sup>٣/</sup> |
| ٣٧,٤                  | ٣٦,٨      | ٣٦,٧      | ٣٦,٥      | ٣٧,٥      | ٣٨,١      | ٣٨,٦      | ٣٨,٢      | ٣٨,٨      | القروض الى الودائع للقطاع غير الحكومي <sup>٤/</sup>                             |
| ٩٠,٢                  | ٨٥,٦      | ٨٥,٢      | ٨٤,٩      | ٩١,١      | ١٠٧,١     | ٩٠,٣      | ٨٨,٨      | ٨٤,٩      | القروض الى الودائع للقطاع الحكومي   |
| ١٩,٣                  | ٢٤,٤      | ٢٤,٠      | ٢٨,٥      | ١٩,٧      | ١٨,٣      | ٢٣,٩      | ٣١,٤      | ٣٤,٦      | التسهيلات الائتمانية بالعملة الأجنبية الى جملة التسهيلات                        |
| ٣١,٠                  | ٣٩,٥      | ٣٨,٠      | ٤٥,٣      | ٣٢,٠      | ٢٥,٨      | ٣٩,٦      | ٥٦,٥      | ٥٢,٢      | التسهيلات الائتمانية بالعملة الأجنبية للقطاع الحكومي الى جملة التسهيلات         |
| ١٢,١                  | ١٤,٦      | ١٤,٥      | ١٧,٠      | ١٢,١      | ١٣,٧      | ١٦,٩      | ٢٠,٩      | ٢٧,٨      | الممنوحة للقطاع الحكومي   |
|                       |           |           |           |           |           |           |           |           | سسيبر ، ونسبي- بنعمه ، وجيبية   |
|                       |           |           |           |           |           |           |           |           | للقطاع غير الحكومي الى جملة التسهيلات الممنوحة للقطاع غير                       |

المصدر: البنك المركزى المصرى.

\* مبدئى.

( ) معدل النمو عن الفترة المقابلة فى العام السابق.

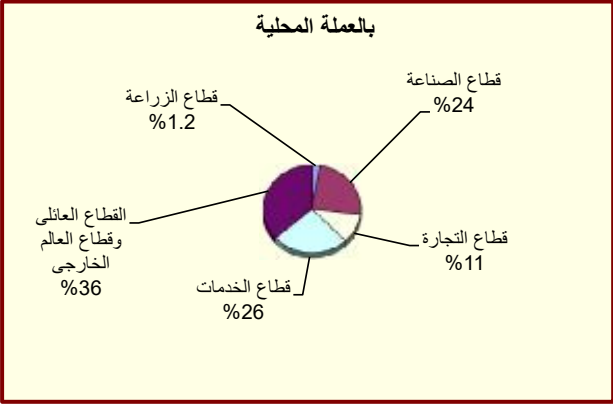

١/ لا يتضمن التسهيلات الائتمانية المقدمة من قبل البنك المركزى المصرى.

٢/ يشمل الجهاز الإدارى والهيئات الخدمية والمحليات والهيئات الإقتصادية.

٣/ يشمل كل من قطاع الأعمال الخاص والقطاع العائلى وقطاع العالم الخارجى (غير المقيمين) .

٤/ يشمل قطاع الاعمال العام، قطاع الأعمال الخاص والقطاع العائلى وقطاع العالم الخارجى (غير المقيمين).

شكل (١٨) : توزيع التسهيلات الائتمانية الممنوحة للجهات غير الحكومية بحسب القطاعات (يناير ٢٠٢٢)



جدول (٢٩) : هيكل أسعار الفائدة المحلية

| متوسط سنوى | سعر خصم البنك المركزى <sup>١/</sup> | متوسط سعر الفائدة على القروض (سنة فاقلة) <sup>٢/</sup> | سعر العائد على أذون خزانة ٩١ يوم | سعر العائد على شهادات الإستثمار <sup>٣/١</sup> | سعر العائد على ودائع صندوق توفير البريد <sup>١/</sup> |
|------------|-------------------------------------|--|----------------------------------|--|---|
| ٢٠١٦/٢٠١٥  | ١٢,٢٥                               | ١٥,٧٥  | ١١,٨٣                            | ١١,٩٢  | ٨,٠٠  |
| ٢٠١٧/٢٠١٦  | ١٧,٢٥                               | ١٢,٢٩  | ١٢,٠٦                            | ١٢,١٣  | ٨,٠٠  |
| ٢٠١٨/٢٠١٧  | ١٧,٢٥                               | ١٩,٢٠  | ١٨,٨٥                            | ١٥,٧٧  | ١٠,٢٥   |
| ٢٠١٩/٢٠١٨  | ١٦,٢٥                               | ١٧,٥٤  | ١٨,٦١                            | ١٥,٠٠  | ١٠,٢٥   |
| ٢٠٢٠/٢٠١٩  | ٩,٧٥                                | ١٣,٤٠  | ١٣,٢٨                            | ١١,٤٨  | ٨,٥٦  |
| ٢٠٢١/٢٠٢٠  | ٨,٧٥                                | ١٠,٠٦  | ١٣,٠٣                            | ١٠,٠٦  | ٨,٣٨  |
| ٢٠٢٢/٢٠٢١  | ١١,٧٥                               | ٩,٦٣   | ١٢,٤٤                            | ٩,٢٩   | ٧,١٠  |
| متوسط شهري |                                     |  |                                  |  |   |
| يوليو-٢٠   | ٩,٧٥                                | ١١,٣٠  | ١٢,٩٢                            | ١٠,٧٥  | ٩,٢٥  |
| أغسطس-٢٠   | ٩,٧٥                                | ١١,٢٠  | ١٣,٣٩                            | ١٠,٧٥  | ٩,٢٥  |
| سبتمبر-٢٠  | ٩,٧٥                                | ١١,٠٠  | ١٣,٦٨                            | ١٠,٧٥  | ٩,٢٥  |
| أكتوبر-٢٠  | ٩,٧٥                                | ١٠,١٠  | ١٣,٤٤                            | ١٠,٧٥  | ٩,٢٥  |
| نوفمبر-٢٠  | ٩,٧٥                                | ١٠,١٠  | ١٣,٤٤                            | ١٠,٧٥  | ٩,٢٥  |
| ديسمبر-٢٠  | ٩,٠٠                                | ٩,٨٠   | ١٣,٢١                            | ٩,٧٥   | ٧,٧٥  |
| يناير-٢١   | ٨,٧٥                                | ٩,٧٠   | ١٢,٧١                            | ٩,٧٥   | ٧,٧٥  |
| فبراير-٢١  | ٨,٧٥                                | ٩,٥٠   | ١٢,٦١                            | ٩,٥٠   | ٧,٧٥  |
| مارس-٢١    | ٨,٧٥                                | ٩,٥٠   | ١٢,٦١                            | ٩,٥٠   | ٧,٧٥  |
| أبريل-٢١   | ٨,٧٥                                | ٩,٥٠   | ١٢,٦١                            | ٩,٥٠   | ٧,٧٥  |
| مايو-٢١    | ٨,٧٥                                | ٩,٥٠   | ١٢,٦١                            | ٩,٥٠   | ٧,٧٥  |
| يونيو-٢١   | ٨,٧٥                                | ٩,٥٠   | ١٣,١٦                            | ٩,٥٠   | ٧,٧٥  |
| يوليو-٢١   | ٨,٧٥                                | ٩,٤٠   | ١٣,١٧                            | ٩,٥٠   | ٧,٧٥  |
| أغسطس-٢١   | ٨,٧٥                                | ٩,٤٠   | ١٢,٩٣                            | ٩,٥٠   | ٧,٥٠  |
| سبتمبر-٢١  | ٨,٧٥                                | ٩,٣٠   | ١٢,٣٨                            | ٩,٥٠   | ٧,٠٠  |
| أكتوبر-٢١  | ٨,٧٥                                | ٩,٣٠   | ١٢,٣٨                            | ٩,٥٠   | ٧,٠٠  |
| نوفمبر-٢١  | ٨,٧٥                                | ٩,٣٠   | ١٢,٤٧                            | ٩,٥٠   | ٧,٠٠  |
| ديسمبر-٢١  | ٨,٧٥                                | ٩,٥٠   | ١١,٩٣                            | ٩,٥٠   | ٧,٠٠  |
| يناير-٢٢   | ٨,٧٥                                | ٩,٥٠   | ١١,٣٣                            | ٩,٠٠   | ٧,٠٠  |
| فبراير-٢٢  | ٨,٧٥                                | ٩,٥٠   | ١١,٣٣                            | ٩,٠٠   | ٧,٠٠  |
| مارس-٢٢    | ٩,٧٥                                | ٩,٧٠   | ١١,٤٩                            | ٩,٠٠   | ٧,٠٠  |
| أبريل-٢٢   | ٩,٧٥                                | ٩,٧٠   | ١١,٤٩                            | ٩,٠٠   | ٧,٠٠  |
| مايو-٢٢    | ١١,٧٥                               | ١٠,٤٠  | ١٣,١٣                            | ٩,٠٠   | ٧,٠٠  |
| يونيو-٢٢   | ١١,٧٥                               | ١٠,٥٠  | ١٥,٢٧                            | ٩,٥٠   | ٧,٠٠  |
| يوليو-٢٢   | ١١,٧٥                               | ١٠,٥٠  | ١٥,٧٨                            | ٩,٥٠   | ٧,٠٠  |
| أغسطس-٢٢   | ١١,٧٥                               | ١٠,٥٠  | ١٥,٧٨                            | ٩,٥٠   | ٧,٠٠  |
| سبتمبر-٢٢  | ١١,٧٥                               | ١٠,٥٠  | ١٥,٨٩                            | ٩,٥٠   | ٧,٠٠  |
| أكتوبر-٢٢  | ١٣,٧٥                               | ١١,٢٠  | ١٦,١٨                            | ٩,٥٠   | ٧,٠٠  |
| نوفمبر-٢٢  | ١٣,٧٥                               | ١١,٥٠  | ١٨,٠٠                            | ٩,٥٠   | ٧,٠٠  |
| ديسمبر-٢٢  | ١٦,٧٥                               | ١٣,٣٠  | ١٨,٠٩                            | ٩,٥٠   | ٧,٠٠  |
| يناير-٢٣   | ١٦,٧٥                               | ١٤,٤٠  | ٢٠,٦٥                            | ٩,٥٠   | ٧,٠٠  |

المصدر : البنك المركزى المصرى.

-- بيانات غير متاحة

١/ أسعار نهاية الفترة.

٢/ بدءاً من سبتمبر ٢٠٠٥، تعكس البيانات المتوسط المرجح لسعر الفائدة الشهري لمجموعة من البنوك تمثل نحو ٨٠ % من تعاملات الجهاز المصرفى. وقبل هذا التاريخ، تعكس البيانات متوسط بسيط لأسعار الفائدة الأسبوعية لأغلبية البنوك.



جدول (٣٠) : متوسط أسعار عائد المعاملات بين البنوك (الإنترنت)<sup>١/</sup>

| شهر        | أسبوع | ليلة واحدة | متوسط سنوي |
|------------|-------|------------|------------|
| ١٩,٤       | ١٧,٦  | ١٧,٣       | ٢٠١٧       |
| ١٧,٤       | ١٧,٦  | ١٧,٤       | ٢٠١٨       |
| ١٦,٩       | ١٦,٩  | ١٦,٦       | ٢٠١٩       |
| --         | ١١,٤  | ١٢,٤       | ٢٠٢٠       |
| ٨,٧        | ١٠,٣  | ١٠,٠       | ٢٠٢١       |
| ٨,١        | ١٠,١  | ٩,٦        | ٢٠٢٢       |
| متوسط شهري |       |            |            |
| ١٠,١٥      | ١٠,١٥ | ٩,٩٠       | يوليو-٢٠   |
| ٩,٢٥       | ١٠,٣١ | ١٠,٠٦      | أغسطس-٢٠   |
| ٩,٢٥       | ١٠,٤٠ | ١٠,١٦      | سبتمبر-٢٠  |
| ٩,٢٥       | ١٠,٤٠ | ١٠,١٦      | أكتوبر-٢٠  |
| ٨,٢٥       | ١٠,٥٠ | ١٠,٠٥      | نوفمبر-٢٠  |
| ٨,٢٥       | ١٠,٤٦ | ٩,٨٠       | ديسمبر-٢٠  |
| ٨,٢٥       | ١٠,٢٦ | ٩,٦٣       | يناير-٢١   |
| ٨,٢٥       | ١٠,٤٠ | ١٠,١٦      | فبراير-٢١  |
| ٨,٢٥       | ١٠,٤٠ | ١٠,١٦      | مارس-٢١    |
| ٨,٢٥       | ١٠,٤٠ | ١٠,١٦      | أبريل-٢١   |
| ٨,٢٥       | ١٠,٤٥ | ١٠,٢٤      | مايو-٢١    |
| ٨,٢٥       | ٩,٧٨  | ٩,١٥       | يونيو-٢١   |
| ٨,٢٥       | ٩,٧٨  | ٩,١٠       | يوليو-٢١   |
| ٨,٢٥       | ٩,٧٨  | ٩,٠٦       | أغسطس-٢١   |
| ٨,٢٥       | ٩,٧٠  | ٩,١٤       | سبتمبر-٢١  |
| ٨,٢٥       | ٩,٥٠  | ٩,٠٠       | أكتوبر-٢١  |
| ٨,٢٥       | ٩,٦٥  | ٩,٠١       | نوفمبر-٢١  |
| ٨,٢٥       | ٩,٣٤  | ٨,٨٣       | ديسمبر-٢١  |
| ٨,٢٥       | ٩,٨٢  | ٩,٤٦       | يناير-٢٢   |
| ٨,٢٥       | ٩,٨٢  | ٩,٤٦       | فبراير-٢٢  |
| ٩,٨٠       | ١٠,٤٠ | ٩,٩٠       | مارس-٢٢    |
| ٩,٨٠       | ١٠,٤٠ | ٩,٩٠       | أبريل-٢٢   |
| --         | ١٠,٦٢ | ١١,٢٣      | مايو-٢٢    |
| ١١,٢٥      | ١١,٨٥ | ١١,٦٧      | يونيو-٢٢   |
| ١١,٣٢      | ١١,٧٨ | ١١,٥٧      | يوليو-٢٢   |
| ١١,٣٢      | ١١,٧٨ | ١١,٥٧      | أغسطس-٢٢   |
| --         | ١١,٣٦ | ١١,٣٢      | سبتمبر-٢٢  |
| ١١,٦٥      | ١١,٦١ | ١١,٣٧      | أكتوبر-٢٢  |
| ١٣,٧٥      | ١٣,٦٥ | ١٣,٤١      | نوفمبر-٢٢  |
| --         | ١٣,٦٠ | ١٣,٦٩      | ديسمبر-٢٢  |
| ١٦,٦٠      | ١٦,٥٨ | ١٦,٦٣      | يناير-٢٣   |

المصدر : البنك المركزي المصري.

-- بيان غير متاح

١/ تم استخدام بيانات متوسط أسعار العائد بين البنوك (الإنترنتك) بدلاً من متوسط تكلفة الإقتراض بين البنوك (كليبور) بدءاً من مارس ٢٠٠٣. وتعد أسعار العائد بين البنوك مقياساً أفضل لتطورات السوق لتغطيتها الأوسع لمعاملات البنوك التجارية، والمتخصصة، وبنوك الإستثمار.

المصدر : البنك المركزي المصري.